



Datum: 15/11/25
Uhrzeit: 18:30
Spiel: Spiel: 9. Spieltag, Spielnummer: 62070618, Saison: 25/26
Austragungsort: Weinviertelarena
Schiedsrichter: ,

SPIELBERICHT

HLA Meisterliga

www.hla.at

#GeballteLeidenschaft



UHC Hollabrunn

BEENDET

37 : 28

(17 : 18)

HSG Graz



Bester Werfer: Cirar 16

2min: 9

Bester Werfer: Offner 8

2min: 6

WURFQUOTE: **82%**

7M-QUOTE

Würfe gesamt: 45



Tore: 37



Würfe gehalten: 3



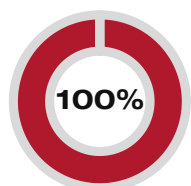
Würfe vorbei: 4



Würfe Pfosten/Latte: 2



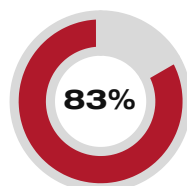
Würfe geblockt: 1



13 13
7m-Tore 7m-Würfe

7m verworfen:

7M-QUOTE



5 6
7m-Tore 7m-Würfe

7m verworfen:
26:18 | 15 OFFNER (SAVE)

WURFQUOTE: **67%**

Würfe gesamt: 42



Tore: 28



Würfe gehalten: 8



Würfe vorbei: 5



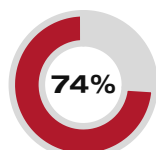
Würfe Pfosten/Latte: 2



Würfe geblockt: 1



ERFOLGREICHE ANGRIFFE



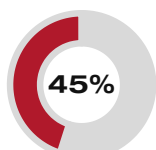
37 50
Tore erzielt Angriffe*

GEHALTENE BÄLLE



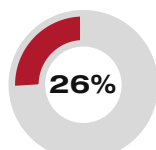
3 31
Paraden Würfe auf das Tor

ABGEWEHRTE ANGRIFFE



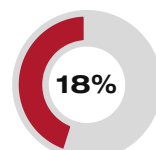
28 51
Gegentore Angriffe*

ABGEWEHRTE ANGRIFFE



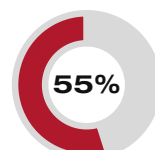
37 50
Gegentore Angriffe*

GEHALTENE BÄLLE



8 45
Paraden Würfe auf das Tor

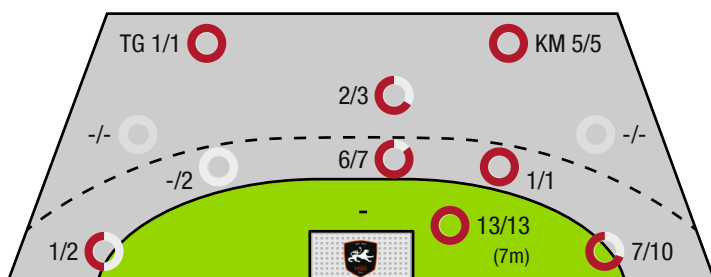
ERFOLGREICHE ANGRIFFE



28 51
Tore erzielt Angriffe*

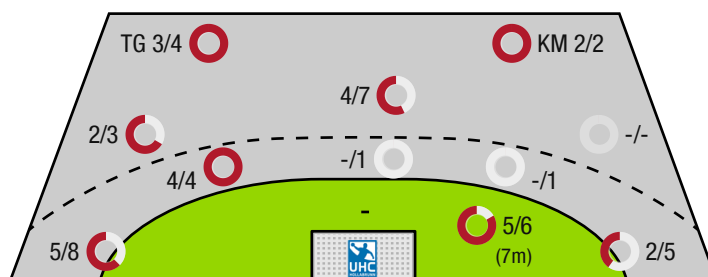
*Die Anzahl der Angriffe wird mit jedem Ballbesitzwechsel um einen Angriff erhöht.

UHC HOLLABRUNN - ANGRIFF



TG - Tempogegenstoß KM - Kreisläufer

HSG GRAZ - ANGRIFF





UHC Hollabrunn

BEENDET

37 : 28

(17 : 18)

HSG Graz



Spieler			Tore/Würfe								Sonstiges				Strafen			
Nr	Name	Pos.	Gesamt	7m	6m	9m	LA/RA	KM	TG	DB*	TF	ST	WB	AS	GK	2min	RK	BK
16	Misha, Biedermann	TW	-% (0/0)															
36	Fabry, Samuel	TW	-% (0/0)															
62	Nimanaj, Arianit	TW	-% (0/0)															
3	Irlacher, Felix	RA	-% (0/0)													1		
4	Furst, Moritz	LA	60% (3/5)		1/2	1/1	1/2			1/1				1				
6	Weiss, Paul	RA	-% (0/0)															
9	Simic, Ante	RL	-% (0/0)									1			1	2		
10	Gugerell, Florian	RR	-% (0/0)															
11	Falthansl-Scheinecker, Florian	LA	-% (0/0)															
12	Pavlov, Hari	RR	100% (6/6)	4/4	2/2					2/2	1			2		1		
18	Lorenz, Manuel	LA	-% (0/0)															
19	Gal, Kristof	RL	33% (1/3)	1/1	0/1	0/1							1	2		2		
20	Lorenz, Fabian	RL	-% (0/0)															
22	Safranko, Rudolf Zvonimir	RM	83% (5/6)		4/5	1/1				4/5	4			6				
44	Cirar, Gal	RA	84% (16/19)	8/8			7/10					2				1		
99	Arsenovski, Filip	KM	100% (6/6)					5/5	1/1		2	1				2		
0A	Gedinger, Gerhard																	
0B	Mitkov, Vlatko																	
0C	Forrai, Daniel																	
0D	Strasser, Y																	
			82% (37 / 45)	13/13	7/10	2/3	8/12	5/5	1/1	7/8	7	4	1	11	1	9	0	0

Ein Durchbruch (DB) ist eine zusätzliche Information für Tore, die aus dem Rückraum erzielt wurden. Die Anzahl dieser Tore wird bei der Summe der Tore eines Spielers nicht berücksichtigt.

Torhüter		Quote gehaltener Bälle (Paraden/Tore+gehaltene Würfe)							
Nr	Name	Gesamt	7m	6m	9m	LA/RA	Kreis	Gegenstoß	Durchbruch
16	Misha, Biedermann	-% (0 / 0)	-% (0 / 0)	-% (0 / 0)	-% (0 / 0)	-% (0 / 0)	-% (0 / 0)	-% (0 / 0)	-% (0 / 0)
36	Fabry, Samuel	30% (7 / 23)	20% (1 / 5)	0% (0 / 3)	50% (2 / 4)	44% (4 / 9)	0% (0 / 1)	0% (0 / 1)	0% (0 / 2)
62	Nimanaj, Arianit	9% (1 / 11)	0% (0 / 1)	0% (0 / 1)	0% (0 / 3)	33% (1 / 3)	0% (0 / 1)	0% (0 / 2)	0% (0 / 1)
		24% (8 / 34)	17% (1 / 6)	0% (0 / 4)	29% (2 / 7)	42% (5 / 12)	0% (0 / 2)	0% (0 / 3)	0% (0 / 3)

Würfe Team	Tore	Gehalten	Vorbei	Pfosten / Latte	Geblockt	Gesamt	Wurfquote
7m	13	0	0	0	0	13/13	100%
6m	7	1	1	0	1	7/10	70%
9m	2	1	0	0	0	2/3	67%
LA/RA	8	1	0	2	0	8/12	67%
Kreis	5	0	0	0	0	5/5	100%
Gegenstoß	1	0	0	0	0	1/1	100%
Durchbruch	7	0	0	0	0	7/8	88%
	37	3	4	2	1	37/45	82%

LEGENDE

KM	Kreisläufer
TG	Tempogegenstoß
DB	Durchbruch
TF	Technische Fehler
ST	Steals
WB	Geblockte Würfe
AS	Vorlagen
GK	Gelbe Karte
2min	2min-Strafen
RK	Rote Karte
BK	Blaue Karte

Es ist im Einzelfall möglich, dass Unterschiede zwischen der Summe einzelner Spielerstatistiken und Teamstatistiken auftreten. Der Grund ist, dass aufgrund der Geschwindigkeit eines Handball-Spiels bei einzelnen Ereignissen unsere Scouts den Spieler nicht richtig zuordnen können.



UHC Hollabrunn

BEENDET

37 : 28

(17 : 18)

HSG Graz



Spieler			Tore/Würfe								Sonstiges				Strafen			
Nr	Name	Pos.	Gesamt	7m	6m	9m	LA/RA	KM	TG	DB*	TF	ST	WB	AS	GK	2min	RK	BK
12	Eichberger, Thomas	TW	100% (1/1)															
16	Kolouch, Maximilian	TW	-% (0/0)															
7	Galina, Matej	RR	0% (0/2)		0/2					0/1	4			1				
10	Kelich, Max	KM	-% (0/0)															
13	Sonnleitner, Simon	RR	0% (0/1)				0/1											
14	Hofer, Markus	LA	71% (5/7)		1/1	1/1	3/4		0/1									
15	Offner, Paul	LA	73% (8/11)	5/6			2/4		1/1									
23	Belos, Nemanja	RL	70% (7/10)		2/2	5/8				2/2						1		
24	Schimmel, Florian	RR	50% (1/2)				0/1		1/1			1						
29	Schweighofer, Lukas	KM	100% (2/2)					2/2										
30	Schranz, Kilian	RM	-% (0/0)								1							
32	Kotar, Matic	RM	67% (2/3)			0/1	1/1		1/1		3			2		1		
33	Schweighofer, Leonhard	RM	-% (0/0)															
35	Juranic, Jura Egon	RL	100% (1/1)		1/1					1/1				1		2		
77	Jensterle, Jurij	RR	50% (1/2)				1/2						1	2		2		
93	Damjanoski, Borjan	RM	-% (0/0)															
0A	Pajicic, Goran																	
0B	Balomenos, Spyros																	
0C	Schweighofer, Lukas																	
			67% (28 /42)	5/6	4/6	6/10	7/13	2/2	3/4	3/4	8	1	1	6	0	6	0	0

Ein Durchbruch (DB) ist eine zusätzliche Information für Tore, die aus dem Rückraum erzielt wurden. Die Anzahl dieser Tore wird bei der Summe der Tore eines Spielers nicht berücksichtigt.

Torhüter		Quote gehaltener Bälle (Paraden/Tore+gehaltene Würfe)							
Nr	Name	Gesamt	7m	6m	9m	LA/RA	Kreis	Gegenstoß	Durchbruch
12	Eichberger, Thomas	9% (2 /23)	0% (0 /8)	0% (0 /4)	50% (1 /2)	14% (1 /7)	0% (0 /1)	0% (0 /1)	0% (0 /4)
16	Kolouch, Maximilian	6% (1 /16)	0% (0 /5)	25% (1 /4)	0% (0 /1)	0% (0 /2)	0% (0 /4)	-% (0 /0)	0% (0 /3)
		8% (3 /39)	0% (0 /13)	13% (1 /8)	33% (1 /3)	11% (1 /9)	0% (0 /5)	0% (0 /1)	0% (0 /7)

Würfe Team	Tore	Gehalten	Vorbei	Pfosten / Latte	Geblockt	Gesamt	Wurfquote
7m	5	1	0	0	0	5/6	83%
6m	4	0	0	1	1	4/6	67%
9m	6	2	2	0	0	6/10	60%
LA/RA	7	5	0	1	0	7/13	54%
Kreis	2	0	0	0	0	2/2	100%
Gegenstoß	3	0	0	0	0	3/4	75%
Durchbruch	3	0	0	1	0	3/4	75%
	28	8	5	2	1	28/42	67%

LEGENDE	
KM	Kreisläufer
TG	Tempogegenstoß
DB	Durchbruch
TF	Technische Fehler
ST	Steals
WB	Geblockte Würfe
AS	Vorlagen
GK	Gelbe Karte
2min	2min-Strafen
RK	Rote Karte
BK	Blaue Karte

Es ist im Einzelfall möglich, dass Unterschiede zwischen der Summe einzelner Spielerstatistiken und Teamstatistiken auftreten. Der Grund ist, dass aufgrund der Geschwindigkeit eines Handball-Spiels bei einzelnen Ereignissen unsere Scouts den Spieler nicht richtig zuordnen können.