



Datum: 22/11/25
Uhrzeit: 19:00
Spiel: Spiel: 10. Spieltag, Spielnummer: 62070630, Saison: 25/26
Austragungsort: Raiffeisen Sportpark
Schiedsrichter: ,

SPIELBERICHT

HLA Meisterliga

www.hla.at

#GeballteLeidenschaft



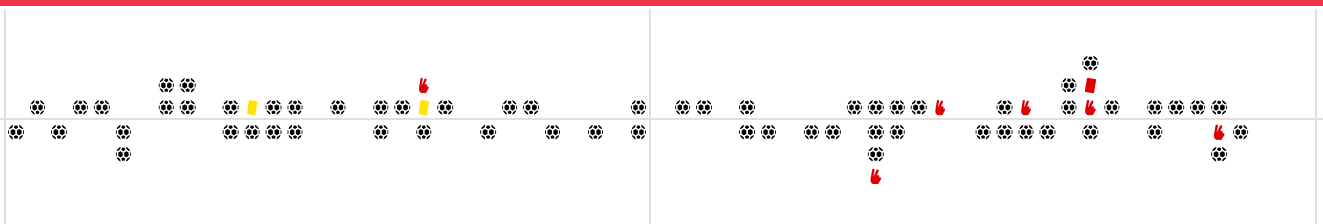
HSG Graz

BEENDET

33 : 29

(17 : 14)

Bregenz Handball



Bester Werfer: Belos 8

2min: 4

Bester Werfer: Monch 10

2min: 2

WURFQUOTE: **66%**

7M-QUOTE

Würfe gesamt: 50



Tore: 33



Würfe gehalten: 11



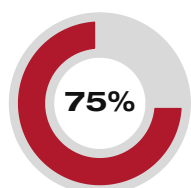
Würfe vorbei: 5



Würfe Pfosten/Latte: 2



Würfe geblockt: 1



3

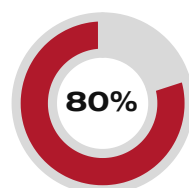
4

7m-Tore

7m-Würfe

7m verworfen:
22:37 | 15 OFFNER (SAVE)

7M-QUOTE



4

5

7m-Tore

7m-Würfe

7m verworfen:
21:51 | 13 DUMCIUS (SAVE)

WURFQUOTE: **55%**

Würfe gesamt: 53



Tore: 29



Würfe gehalten: 14



Würfe vorbei: 8



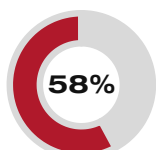
Würfe Pfosten/Latte: 2



Würfe geblockt: 2



ERFOLGREICHE ANGRIFFE



33

57

Tore erzielt

Angriffe*

GEHALTENE BÄLLE



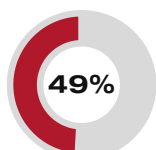
11

40

Paraden

Würfe auf
das Tor

ABGEWEHRTE ANGRIFFE



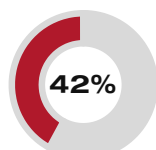
29

57

Gegentore

Angriffe*

ABGEWEHRTE ANGRIFFE



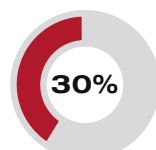
33

57

Gegentore

Angriffe*

GEHALTENE BÄLLE



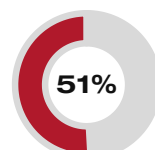
14

47

Paraden

Würfe auf
das Tor

ERFOLGREICHE ANGRIFFE



29

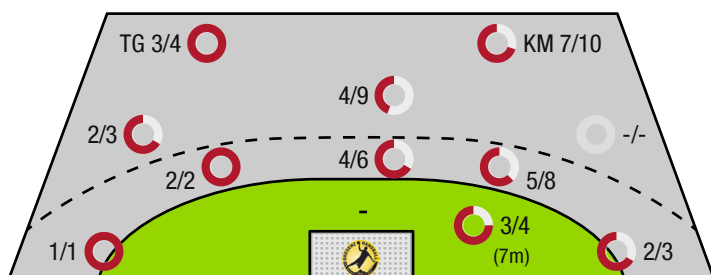
57

Tore erzielt

Angriffe*

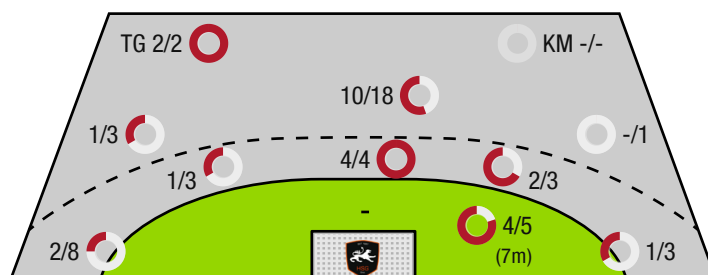
*Die Anzahl der Angriffe wird mit jedem Ballbesitzwechsel um einen Angriff erhöht.

HSG GRAZ - ANGRIFF



TG - Tempogegenstoß KM - Kreisläufer

BREGENZ HANDBALL - ANGRIFF





HSG Graz

BEENDET

33 : 29

(17 : 14)

Bregenz Handball



Spieler			Tore/Würfe								Sonstiges				Strafen			
Nr	Name	Pos.	Gesamt	7m	6m	9m	LA/RA	KM	TG	DB*	TF	ST	WB	AS	GK	2min	RK	BK
12	Eichberger, Thomas	TW	-% (0/0)								1							
16	Kolouch, Maximilian	TW	-% (0/0)															
7	Galina, Matej	RR	0% (0/1)		0/1						2			3				
10	Kelich, Max	KM	-% (0/0)															
13	Sonnleitner, Simon	RR	-% (0/0)															
14	Hofer, Markus	LA	0% (0/1)						0/1		1							
15	Offner, Paul	LA	86% (6/7)	3/4			1/1	1/1	1/1									
19	Rosenberger, Paul	RR	-% (0/0)															
23	Belos, Nemanja	RL	67% (8/12)		4/4	4/8				3/3	1		1	3				
24	Schimmel, Florian	RR	-% (0/0)															
29	Schweighofer, Lukas	KM	67% (6/9)					6/9			2					1		
30	Schranz, Kilian	RM	0% (0/4)		0/3	0/1				0/2								
32	Kotar, Matic	RM	83% (5/6)		3/3	1/2			1/1	3/3	2	2		3	1			
35	Juranic, Jura Egon	RL	80% (4/5)		3/4				1/1	3/4				2	1	1	1	
77	Jensterle, Jurij	RR	80% (4/5)		1/1	1/1	2/3					1	1	1		1		
93	Damjanoski, Borjan	RM	-% (0/0)															
0A	Pajicic, Goran																	
0B	Balomenos, Spyros																	
0C	Kocic, Amel																	
0D	Vurcer, Matthias																	
			66% (33 / 50)	3/4	11/16	6/12	3/4	7/10	3/4	9/12	9	3	2	12	2	4	1	0

Ein Durchbruch (DB) ist eine zusätzliche Information für Tore, die aus dem Rückraum erzielt wurden. Die Anzahl dieser Tore wird bei der Summe der Tore eines Spielers nicht berücksichtigt.

Torhüter		Quote gehaltener Bälle (Paraden/Tore+gehaltene Würfe)							
Nr	Name	Gesamt	7m	6m	9m	LA/RA	Kreis	Gegenstoß	Durchbruch
12	Eichberger, Thomas	34% (14 / 41)	20% (1 / 5)	30% (3 / 10)	35% (6 / 17)	57% (4 / 7)	-% (0 / 0)	0% (0 / 2)	20% (1 / 5)
16	Kolouch, Maximilian	-% (0 / 0)	-% (0 / 0)	-% (0 / 0)	-% (0 / 0)	-% (0 / 0)	-% (0 / 0)	-% (0 / 0)	-% (0 / 0)
		34% (14 / 41)	20% (1 / 5)	30% (3 / 10)	35% (6 / 17)	57% (4 / 7)	-% (0 / 0)	0% (0 / 2)	20% (1 / 5)

Würfe Team	Tore	Gehalten	Vorbei	Pfosten / Latte	Geblockt	Gesamt	Wurfquote
7m	3	1	0	0	0	3/4	75%
6m	11	4	0	1	0	11/16	69%
9m	6	3	2	0	1	6/12	50%
LA/RA	3	1	0	0	0	3/4	75%
Kreis	7	2	0	0	0	7/10	70%
Gegenstoß	3	0	0	1	0	3/4	75%
Durchbruch	9	2	0	1	0	9/12	75%
	33	11	5	2	1	33/50	66%

LEGENDE

KM	Kreisläufer
TG	Tempogegenstoß
DB	Durchbruch
TF	Technische Fehler
ST	Steals
WB	Geblockte Würfe
AS	Vorlagen
GK	Gelbe Karte
2min	2min-Strafen
RK	Rote Karte
BK	Blaue Karte

Es ist im Einzelfall möglich, dass Unterschiede zwischen der Summe einzelner Spielerstatistiken und Teamstatistiken auftreten. Der Grund ist, dass aufgrund der Geschwindigkeit eines Handball-Spiels bei einzelnen Ereignissen unsere Scouts den Spieler nicht richtig zuordnen können.



HSG Graz

BEENDET

33 : 29

(17 : 14)

Bregenz Handball



Spieler			Tore/Würfe								Sonstiges				Strafen			
Nr	Name	Pos.	Gesamt	7m	6m	9m	LA/RA	KM	TG	DB*	TF	ST	WB	AS	GK	2min	RK	BK
1	Brkic, Berin	TW	-% (0/0)															
33	Bergmayer, Jonas	TW	-% (0/0)															
2	Monch, Louis	RM	71% (10/14)	1/1	3/5	5/7				2/2	3			4				
4	Drajewski, Jakub	RA	-% (0/0)															
6	Romei, Tommaso	RM	100% (1/1)						1/1									
7	Gunther, Niklas	LA	50% (1/2)				1/2											
9	Steurer-Wieser, Florian		33% (2/6)				1/5		1/1									
10	Bergmayer, Max	KM	-% (0/0)															
13	Dumcius, Mindaugas	RR	64% (9/14)	3/4	1/1	4/8				1/1	1			1		1		
24	Ulmer, Lukas	RL	0% (0/2)		0/1	0/1				0/1				1				
28	Predragovic, Srdjan	RR	33% (2/6)		1/1	0/1	1/3						1			1		
30	Svecak, Claudio	LA	-% (0/0)															
57	Ramic, Dian	RL	50% (4/8)		2/2	2/5	0/1			1/1								
0A	Rinnerthaler, Markus																	
0B	Tanaskovic, Marko																	
0C	Engel, Niklas																	
			55% (29/53)	4/5	7/10	11/22	3/11	0/0	2/2	4/5	6	0	1	6	0	2	0	0

Ein Durchbruch (DB) ist eine zusätzliche Information für Tore, die aus dem Rückraum erzielt wurden. Die Anzahl dieser Tore wird bei der Summe der Tore eines Spielers nicht berücksichtigt.

Torhüter		Quote gehaltener Bälle (Paraden/Tore+gehaltene Würfe)							
Nr	Name	Gesamt	7m	6m	9m	LA/RA	Kreis	Gegenstoß	Durchbruch
1	Brkic, Berin	-% (0/0)	-% (0/0)	-% (0/0)	-% (0/0)	-% (0/0)	-% (0/0)	-% (0/0)	-% (0/0)
33	Bergmayer, Jonas	25% (11/44)	25% (1/4)	27% (4/15)	33% (3/9)	25% (1/4)	22% (2/9)	0% (0/3)	18% (2/11)
		25% (11/44)	25% (1/4)	27% (4/15)	33% (3/9)	25% (1/4)	22% (2/9)	0% (0/3)	18% (2/11)

Würfe Team	Tore	Gehalten	Vorbei	Pfosten / Latte	Geblockt	Gesamt	Wurfquote
7m	4	1	0	0	0	4/5	80%
6m	7	3	0	0	0	7/10	70%
9m	11	6	2	1	2	11/22	50%
LA/RA	3	4	0	1	0	3/11	27%
Kreis	0	0	0	0	0	0/0	NaN%
Gegenstoß	2	0	0	0	0	2/2	100%
Durchbruch	4	1	0	0	0	4/5	80%
		29	14	8	2	29/53	55%

LEGENDE

KM	Kreisläufer
TG	Tempogegenstoß
DB	Durchbruch
TF	Technische Fehler
ST	Steals
WB	Geblockte Würfe
AS	Vorlagen
GK	Gelbe Karte
2min	2min-Strafen
RK	Rote Karte
BK	Blaue Karte

Es ist im Einzelfall möglich, dass Unterschiede zwischen der Summe einzelner Spielerstatistiken und Teamstatistiken auftreten. Der Grund ist, dass aufgrund der Geschwindigkeit eines Handball-Spiels bei einzelnen Ereignissen unsere Scouts den Spieler nicht richtig zuordnen können.