



Datum: 29/11/25
Uhrzeit: 19:00
Spiel: Spiel: 11. Spieltag, Spielnummer: 62070638, Saison: 25/26
Austragungsort: Sport Hauptschule Kleinmünchen
Schiedsrichter: ,

SPIELBERICHT

HLA Meisterliga

www.hla.at

#GeballteLeidenschaft



HC Linz AG

BEENDET

31 : 23

(14 : 12)

UHK Krems



Bester Werfer: Fizuleto 9

2min: 7

Bester Werfer: Munzinger 6

2min: 4

WURFQUOTE: **74%**

7M-QUOTE

Würfe gesamt: 42



Tore: 31



Würfe gehalten: 7



Würfe vorbei: 2



Würfe Pfosten/Latte: 2



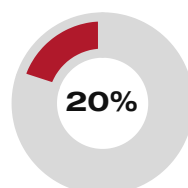
Würfe geblockt: 2



2 2
7m-Tore 7m-Würfe

7m verworfen:

7M-QUOTE



1 5
7m-Tore 7m-Würfe

7m verworfen:

08:31 | 10 AUSS (2) (SAVE)
12:42 | 27 BERGEMANN (2) (SAVE)
18:33 | 10 AUSS (2) (POST)
49:20 | 27 BERGEMANN (2)

WURFQUOTE: **53%**

Würfe gesamt: 43



Tore: 23



Würfe gehalten: 16



Würfe vorbei: 2



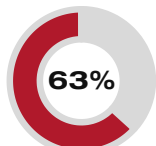
Würfe Pfosten/Latte: 2



Würfe geblockt: 1



ERFOLGREICHE ANGRIFFE



31 49
Tore erzielt Angriffe*

GEHALTENE BÄLLE



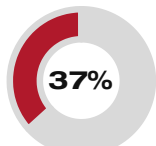
7 30
Paraden Würfe auf das Tor

ABGEWEHRTE ANGRIFFE



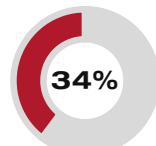
23 49
Gegentore Angriffe*

(SAVE) ABGEWEHRTE ANGRIFFE



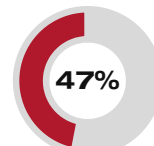
31 49
Gegentore Angriffe*

GEHALTENE BÄLLE



16 47
Paraden Würfe auf das Tor

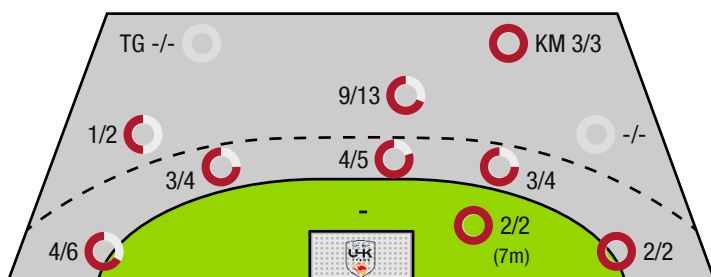
ERFOLGREICHE ANGRIFFE



23 49
Tore erzielt Angriffe*

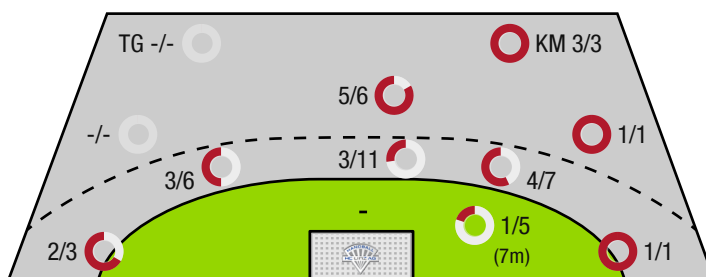
*Die Anzahl der Angriffe wird mit jedem Ballbesitzwechsel um einen Angriff erhöht.

HC LINZ AG - ANGRIFF



TG - Tempogegenstoß KM - Kreisläufer

UHK KREMS - ANGRIFF





HC Linz AG

BEENDET

31 : 23

(14 : 12)

UHK Krems



Spieler			Tore/Würfe								Sonstiges				Strafen			
Nr	Name	Pos.	Gesamt	7m	6m	9m	LA/RA	KM	TG	DB*	TF	ST	WB	AS	GK	2min	RK	BK
16	Zwicklhuber, David	TW	-% (0/0)															
23	Kishou,Aliaksei	TW	-% (0/0)															
3	Mostl, C	RL	78% (7/9)	2/2	4/5	1/2					2	1		7				
7	Mitterrutzer, Boris	LA	100% (2/2)				2/2											
14	Palan, Fabian	RR	100% (2/2)		1/1		1/1											
19	Moser, Nils	RA	100% (1/1)				1/1				1							
21	Gregoric, Leon	KM	100% (1/1)					1/1			1					1		
25	Klewein, Simon	RL	-% (0/0)															
26	Fizuleto, Lucijan	RM	90% (9/10)		1/2	7/7	1/1			1/1				1		3	1	
33	Bohm, Elmar	LA	0% (0/3)				0/3				1							
67	Bryslawski, F	RL	50% (1/2)		1/2					1/1	1	1	1		1	2		
92	Stojanovic, Jadranko	KM	75% (3/4)		1/1	0/1		2/2										
93	Klimavets, Andrei	RL	57% (4/7)		2/2	2/5				1/1	1			1		1		
0A	Berger, Franz																	
0B	Vunjak, Milan																	
0C	Gierlinger, Manuel																	
0D	Kainz, Franz																	
			74% (31 / 42)	2/2	10/13	10/15	6/8	3/3	0/0	3/3	7	2	1	9	1	7	1	0

Ein Durchbruch (DB) ist eine zusätzliche Information für Tore, die aus dem Rückraum erzielt wurden. Die Anzahl dieser Tore wird bei der Summe der Tore eines Spielers nicht berücksichtigt.

Torhüter		Quote gehaltener Bälle (Paraden/Tore+gehaltene Würfe)							
Nr	Name	Gesamt	7m	6m	9m	LA/RA	Kreis	Gegenstoß	Durchbruch
16	Zwicklhuber, David	-% (0 / 0)	-% (0 / 0)	-% (0 / 0)	-% (0 / 0)	-% (0 / 0)	-% (0 / 0)	-% (0 / 0)	-% (0 / 0)
23	Kishou,Aliaksei	39% (15 / 38)	75% (3 / 4)	50% (10 / 20)	14% (1 / 7)	25% (1 / 4)	0% (0 / 3)	-% (0 / 0)	0% (0 / 7)
		39% (15 / 38)	75% (3 / 4)	50% (10 / 20)	14% (1 / 7)	25% (1 / 4)	0% (0 / 3)	-% (0 / 0)	0% (0 / 7)

Würfe Team	Tore	Gehalten	Vorbei	Pfosten / Latte	Geblockt	Gesamt	Wurfquote
7m	2	0	0	0	0	2/2	100%
6m	10	2	0	1	0	10/13	77%
9m	10	3	0	0	2	10/15	67%
LA/RA	6	2	0	1	0	6/8	75%
Kreis	3	0	0	0	0	3/3	100%
Gegenstoß	0	0	0	0	0	0/0	NaN%
Durchbruch	3	0	0	0	0	3/3	100%
	31	7	2	2	2	31/42	74%

LEGENDE

KM	Kreisläufer
TG	Tempogegenstoß
DB	Durchbruch
TF	Technische Fehler
ST	Steals
WB	Geblockte Würfe
AS	Vorlagen
GK	Gelbe Karte
2min	2min-Strafen
RK	Rote Karte
BK	Blaue Karte

Es ist im Einzelfall möglich, dass Unterschiede zwischen der Summe einzelner Spielerstatistiken und Teamstatistiken auftreten. Der Grund ist, dass aufgrund der Geschwindigkeit eines Handball-Spiels bei einzelnen Ereignissen unsere Scouts den Spieler nicht richtig zuordnen können.

BEENDET



HC Linz AG

31 : 23

(14 : 12)

UHK Krems



Spieler			Tore/Würfe								Sonstiges				Strafen			
Nr	Name	Pos.	Gesamt	7m	6m	9m	LA/RA	KM	TG	DB*	TF	ST	WB	AS	GK	2min	RK	BK
22	Domevscek, Lukas	TW	-% (0/0)															
38	Hollerer, Matthias	TW	-% (0/0)															
2	Stradinger, Max	RL	67% (2/3)		1/1	1/2				1/1				1				
7	Gaydusek, Marc	RA	-% (0/0)															
10	Auss, Tobias	LA	40% (2/5)	0/2			2/3				1	1						
14	Rudischer, Benedikt	LA	100% (2/2)	1/1	1/1						1	1						
15	Hasecic, Kenan	KM	100% (2/2)					2/2							1			
19	Knez, Domen	RL	0% (0/1)		0/1											2		
20	Alkic, Sinan	KM	0% (0/1)		0/1								1					
23	Lipnitsch, Mario Andreas	RM	60% (3/5)		3/5					2/2	1							
27	Bergemann, Thies	RA	33% (1/3)	0/2			1/1											
28	Munzinger, Luca	RR	86% (6/7)		2/3	3/3		1/1		2/2	3		1	1		2		
32	Hofmann, Paul	RL	25% (1/4)		1/4					1/1	2			3				
37	Teubert, Marian	RM	40% (4/10)		2/8	2/2				1/1				1				
0A	Beranek, Hermann																	
0B	Thaqi, Ibish														1			
0C	Feichtinger, Sebastian																	
0D	Nachtnebel, Claudia																	
			53% (23 /43)	1/5	10/24	6/7	3/4	3/3	0/0	7/7	8	2	2	6	2	4	0	0

Ein Durchbruch (DB) ist eine zusätzliche Information für Tore, die aus dem Rückraum erzielt wurden. Die Anzahl dieser Tore wird bei der Summe der Tore eines Spielers nicht berücksichtigt.

Torhüter		Quote gehaltener Bälle (Paraden/Tore+gehaltene Würfe)							
Nr	Name	Gesamt	7m	6m	9m	LA/RA	Kreis	Gegenstoß	Durchbruch
22	Domevscek, Lukas	18% (6 /34)	0% (0 /2)	9% (1 /11)	27% (3 /11)	25% (2 /8)	0% (0 /2)	-% (0 /0)	0% (0 /3)
38	Hollerer, Matthias	25% (1 /4)	-% (0 /0)	100% (1 /1)	0% (0 /2)	-% (0 /0)	0% (0 /1)	-% (0 /0)	-% (0 /0)
		18% (7 /38)	0% (0 /2)	17% (2 /12)	23% (3 /13)	25% (2 /8)	0% (0 /3)	-% (0 /0)	0% (0 /3)

Würfe Team	Tore	Gehalten	Vorbei	Pfosten / Latte	Geblockt	Gesamt	Wurfquote
7m	1	3	0	1	0	1/5	20%
6m	10	10	2	1	1	10/24	42%
9m	6	1	0	0	0	6/7	86%
LA/RA	3	1	0	0	0	3/4	75%
Kreis	3	0	0	0	0	3/3	100%
Gegenstoß	0	0	0	0	0	0/0	NaN%
Durchbruch	7	0	0	0	0	7/7	100%
	23	15	2	2	1	23/43	53%

LEGENDE

KM	Kreisläufer
TG	Tempogegenstoß
DB	Durchbruch
TF	Technische Fehler
ST	Steals
WB	Geblockte Würfe
AS	Vorlagen
GK	Gelbe Karte
2min	2min-Strafen
RK	Rote Karte
BK	Blaue Karte

Es ist im Einzelfall möglich, dass Unterschiede zwischen der Summe einzelner Spielerstatistiken und Teamstatistiken auftreten. Der Grund ist, dass aufgrund der Geschwindigkeit eines Handball-Spiels bei einzelnen Ereignissen unsere Scouts den Spieler nicht richtig zuordnen können.