



Datum: 27/03/26
 Uhrzeit: 19:30
 Spiel: Spiel: 19. Spieltag, Spielnummer: 62070730, Saison: 25/26
 Austragungsort: Sporthalle Margareten
 Schiedsrichter: ,

SPIELBERICHT

HLA Meisterliga

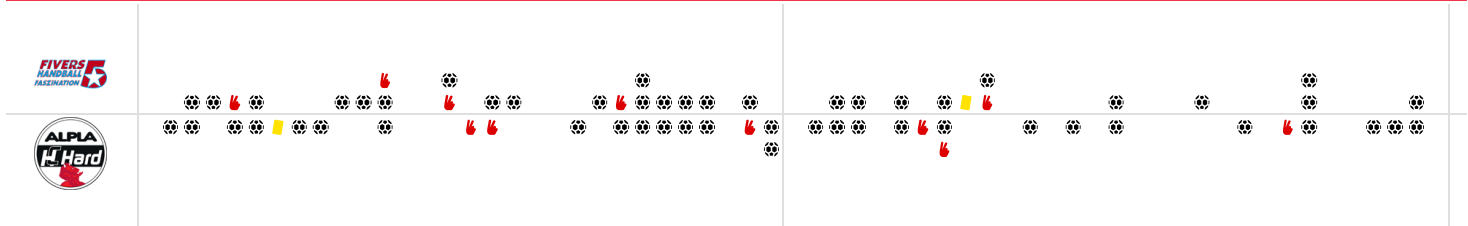
www.hla.at

#GeballteLeidenschaft

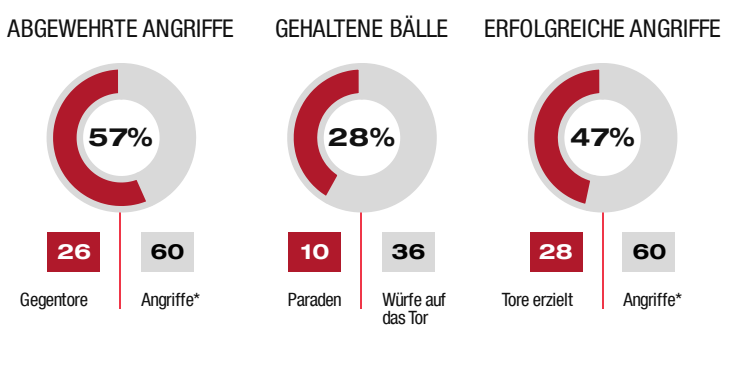
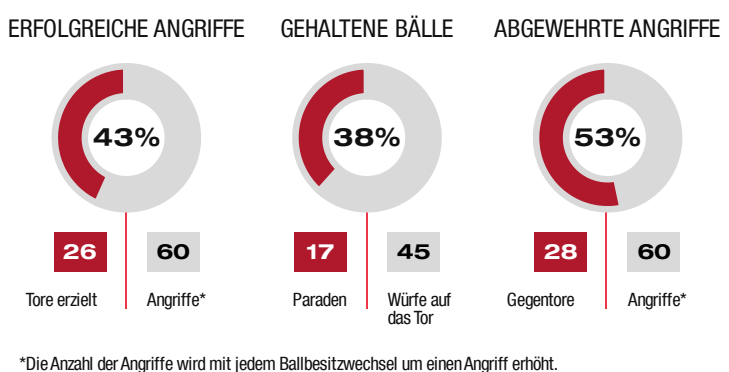
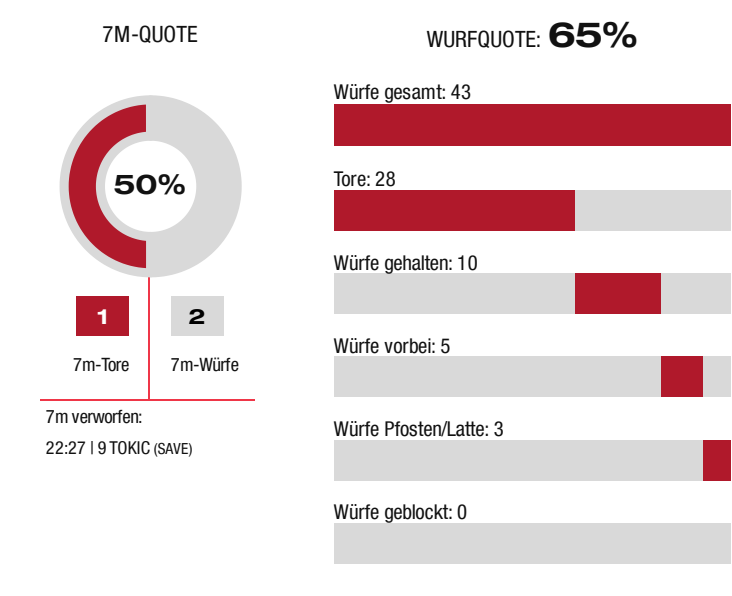
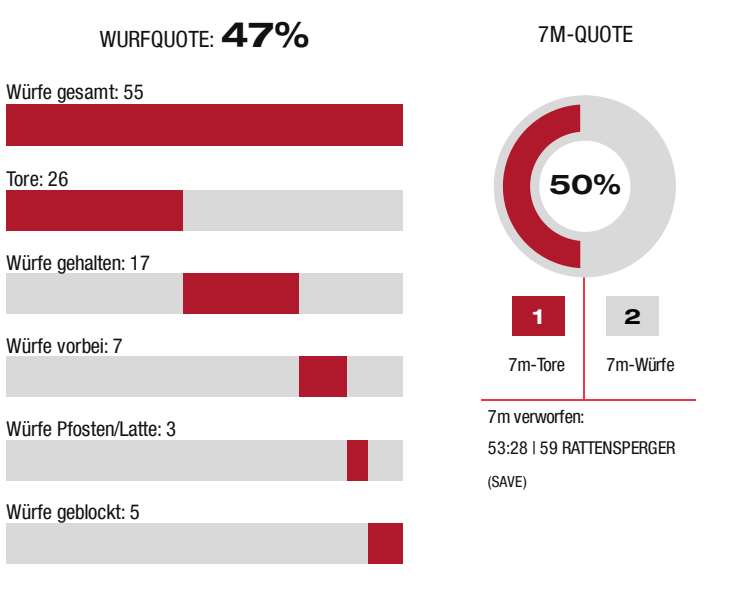
BEENDET

HC Fivers Wat Margareten **26 : 28** Alpa HC Hard

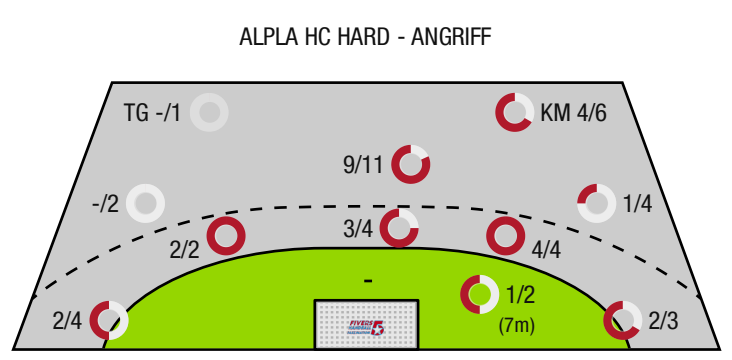
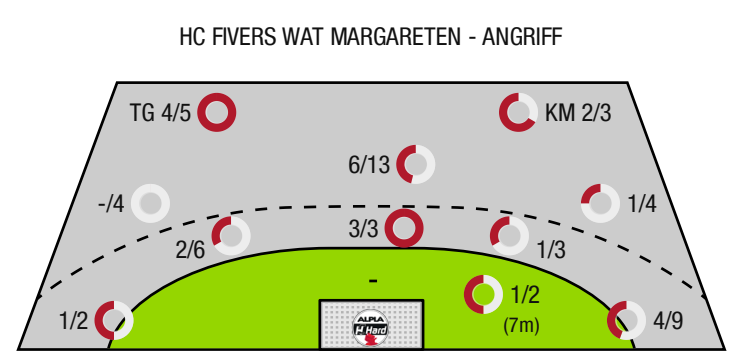
(16 : 15)



Bester Werfer: Rattensperger **6** | 2min: **5** | Bester Werfer: Runarsson **8** | 2min: **6**



*Die Anzahl der Angriffe wird mit jedem Ballbesitzwechsel um einen Angriff erhöht.



TG - Tempogegenstoß KM - Kreisläufer

BEENDET

HC Fivers Wat Margareten **26 : 28**

Alpla HC Hard



(16 : 15)

Spieler			Tore/Würfe							Sonstiges				Strafen				
Nr	Name	Pos.	Gesamt	7m	6m	9m	LA/RA	KM	TG	DB*	TF	ST	WB	AS	GK	2min	RK	BK
51	Oleksii, Novikov	TW	-% (0/0)									1		1				
52	Konstantin, Marko	TW	-% (0/0)															
5	Danhel, Maximilian	RR	0% (0/1)					0/1								1		
15	Gangel, Philipp	LA	0% (0/2)				0/1		0/1									
25	Weiser, Samuel	RL	-% (0/0)													1		
35	Gangel, Lukas	RR	50% (1/2)		0/1	1/1				0/1								
50	Tikvic, Emanuel	RL	100% (1/1)					1/1			1	2						
53	Dvorak, Florentin	RR	40% (4/10)		2/3	1/4	1/3			2/3	3			6				
55	Martinovic, Marin	RM	25% (1/4)		0/1	1/3												
57	Rudnicki, Mats	RL	38% (5/13)		2/3	3/10												
58	Brenneis, Leander	KM	100% (1/1)					1/1								2		
59	Rattensperger, Matthias	RA	67% (6/9)	1/2			2/4		3/3									
65	Breit, Leon	LA	100% (2/2)				2/2				1			2		1		
75	Wieder, Julian	RA	0% (0/1)				0/1											
85	Schuh, Fabio	RM	56% (5/9)		2/4	1/3			1/1	0/2	4			1				
95	Lichtblau, Lorin	LA	-% (0/0)															
0A	Jonas, Herbert																	
0B	Eckl, Peter																	
0C	Neckam, Monika																	
0D	Glatzl, Fabian																	
			47% (26 / 55)	1/2	6/12	7/21	5/11	2/3	4/5	2/6	8	4	0	10	1	5	0	0

Ein Durchbruch (DB) ist eine zusätzliche Information für Tore, die aus dem Rückraum erzielt wurden. Die Anzahl dieser Tore wird bei der Summe der Tore eines Spielers nicht berücksichtigt.

Torhüter		Quote gehaltener Bälle (Paraden/Tore+gehaltene Würfe)							
Nr	Name	Gesamt	7m	6m	9m	LA/RA	Kreis	Gegenstoß	Durchbruch
51	Oleksii, Novikov	26% (10 / 38)	50% (1 / 2)	0% (0 / 9)	38% (6 / 16)	20% (1 / 5)	20% (1 / 5)	100% (1 / 1)	0% (0 / 5)
52	Konstantin, Marko	-% (0 / 0)	-% (0 / 0)	-% (0 / 0)	-% (0 / 0)	-% (0 / 0)	-% (0 / 0)	-% (0 / 0)	-% (0 / 0)
		26% (10 / 38)	50% (1 / 2)	0% (0 / 9)	38% (6 / 16)	20% (1 / 5)	20% (1 / 5)	100% (1 / 1)	0% (0 / 5)

Würfe Team	Tore	Gehalten	Vorbei	Pfosten / Latte	Geblockt	Gesamt	Wurfquote
7m	1	1	0	0	0	1/2	50%
6m	6	2	1	2	1	6/12	50%
9m	7	8	2	0	4	7/21	33%
LA/RA	5	4	0	1	0	5/11	45%
Kreis	2	1	0	0	0	2/3	67%
Gegenstoß	4	1	0	0	0	4/5	80%
Durchbruch	2	2	0	2	0	2/6	33%
	26	17	7	3	5	26/55	47%

LEGENDE

KM	Kreisläufer
TG	Tempogegenstoß
DB	Durchbruch
TF	Technische Fehler
ST	Steals
WB	Geblockte Würfe
AS	Vorlagen
GK	Gelbe Karte
2min	2min-Strafen
RK	Rote Karte
BK	Blaue Karte

Es ist im Einzelfall möglich, dass Unterschiede zwischen der Summe einzelner Spielerstatistiken und Teamstatistiken auftreten. Der Grund ist, dass aufgrund der Geschwindigkeit eines Handball-Spiels bei einzelnen Ereignissen unsere Scouts den Spieler nicht richtig zuordnen können.

BEENDET



HC Fivers Wat Margareten

26 : 28

(16 : 15)

Alpla HC Hard



Spieler			Tore/Würfe								Sonstiges				Strafen			
Nr	Name	Pos.	Gesamt	7m	6m	9m	LA/RA	KM	TG	DB*	TF	ST	WB	AS	GK	2min	RK	BK
12	Gurskis, Lukas	TW	-% (0/0)															
32	Doknic, Golub	TW	-% (0/0)								1							
7	Jonsson, Tryggvi Gardar	RL	-% (0/0)								1		2			1		
9	Tokic, Ante	RA	57% (4/7)	0/1	1/1	2/3	1/2				1			1	1			
11	Runarsson, Tumi	RM	89% (8/9)	1/1	3/3	4/5				2/2	1			7				
22	Babic, Dejan	KM	67% (4/6)					4/6			5					1		
24	Manaskov, Martin	RL	-% (0/0)															
25	Haunold, Marc-Andre	RL	75% (3/4)		2/3	1/1					4			2		1		
26	Piringer, Jannik	LA	-% (0/0)															
33	Sager, Nico	LA	33% (1/3)				1/2		0/1		1	1				1		
35	Haemmerle, Matthias	RM	-% (0/0)															
38	Sgonc, Lennio	RA	100% (1/1)				1/1				1					1		
39	Luerzer, Robin	LA	50% (1/2)				1/2											
47	Fritsch, Lukas	RL	40% (2/5)			2/5							1	2				
55	Cirit, Berkant	KM	-% (0/0)															
99	Hild, Matthias	RR	67% (4/6)		3/3	1/3				3/3	1		2			1		
0A	Trautvetter, Benjamin																	
0B	Jonsson, Hannes Jon																	
0C	Maier, Martin																	
			65% (28 /43)	1/2	9/10	10/17	4/7	4/6	0/1	5/5	16	1	5	12	1	6	0	0

Ein Durchbruch (DB) ist eine zusätzliche Information für Tore, die aus dem Rückraum erzielt wurden. Die Anzahl dieser Tore wird bei der Summe der Tore eines Spielers nicht berücksichtigt.

Torhüter		Quote gehaltener Bälle (Paraden/Tore+gehaltene Würfe)							
Nr	Name	Gesamt	7m	6m	9m	LA/RA	Kreis	Gegenstoß	Durchbruch
12	Gurskis, Lukas	-% (0 /0)	-% (0 /0)	-% (0 /0)	-% (0 /0)	-% (0 /0)	-% (0 /0)	-% (0 /0)	-% (0 /0)
32	Doknic, Golub	40% (17 /42)	50% (1 /2)	25% (2 /8)	53% (8 /15)	44% (4 /9)	33% (1 /3)	25% (1 /4)	50% (2 /4)
		40% (17 /42)	50% (1 /2)	25% (2 /8)	53% (8 /15)	44% (4 /9)	33% (1 /3)	25% (1 /4)	50% (2 /4)

Würfe Team	Tore	Gehalten	Vorbei	Pfosten / Latte	Geblockt	Gesamt	Wurfquote
7m	1	1	0	0	0	1/2	50%
6m	9	0	0	1	0	9/10	90%
9m	10	6	1	0	0	10/17	59%
LA/RA	4	1	0	1	0	4/7	57%
Kreis	4	1	0	1	0	4/6	67%
Gegenstoß	0	1	0	0	0	0/1	0%
Durchbruch	5	0	0	0	0	5/5	100%
	28	10	5	3	0	28/43	65%

LEGENDE

KM	Kreisläufer
TG	Tempogegenstoß
DB	Durchbruch
TF	Technische Fehler
ST	Steals
WB	Geblockte Würfe
AS	Vorlagen
GK	Gelbe Karte
2min	2min-Strafen
RK	Rote Karte
BK	Blaue Karte

Es ist im Einzelfall möglich, dass Unterschiede zwischen der Summe einzelner Spielerstatistiken und Teamstatistiken auftreten. Der Grund ist, dass aufgrund der Geschwindigkeit eines Handball-Spiels bei einzelnen Ereignissen unsere Scouts den Spieler nicht richtig zuordnen können.