



Datum: 11/04/26
 Uhrzeit: 19:00
 Spiel: Spiel: 20. Spieltag, Spielnummer: 62070744, Saison: 25/26
 Austragungsort: Ballspielhalle Ferlach
 Schiedsrichter: ,

SPIELBERICHT

HLA Meisterliga

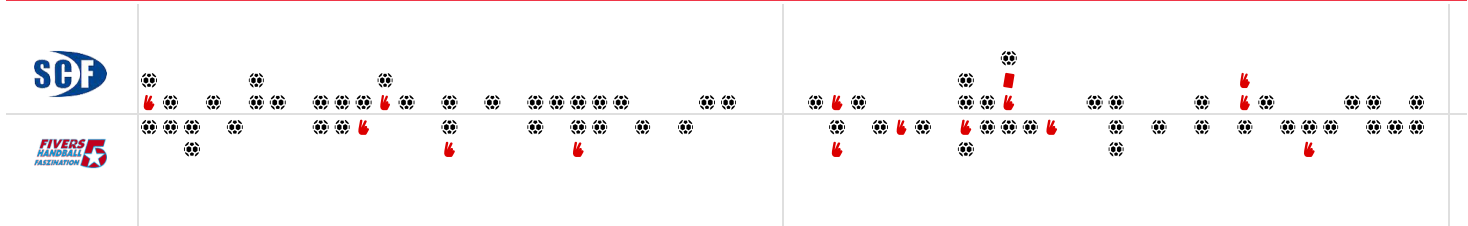
www.hla.at

#GeballteLeidenschaft

BEENDET

33 : 31

(20 : 13)



Bester Werfer: Perkusic **9** | 2min: **6** | Bester Werfer: Rudnicki **8** | 2min: **8**

WURFQUOTE: **67%**

Würfe gesamt: 49

Tore: 33

Würfe gehalten: 12

Würfe vorbei: 3

Würfe Pfosten/Latte: 2

Würfe geblockt: 0

7M-QUOTE

7 | **8**

7m-Tore | 7m-Würfe

7m verworfen:
55:58 | 10 PERKUSIC (POST)

WURFQUOTE: **62%**

Würfe gesamt: 50

Tore: 31

Würfe gehalten: 9

Würfe vorbei: 6

Würfe Pfosten/Latte: 4

Würfe geblockt: 2

7M-QUOTE

3 | **6**

7m-Tore | 7m-Würfe

7m verworfen:
22:16 | 59 RATTENSBERGER (OFF)
29:57 | 55 MARTINOVIC (BAR)
31:31 | 85 SCHUH (SAVE)

ERFOLGREICHE ANGRIFFE

33 | **56**

Tore erzielt | Angriffe*

GEHALTENE BÄLLE

12 | **43**

Paraden | Würfe auf das Tor

ABGEWEHRTE ANGRIFFE

31 | **56**

Gegentore | Angriffe*

ABGEWEHRTE ANGRIFFE

33 | **56**

Gegentore | Angriffe*

GEHALTENE BÄLLE

9 | **42**

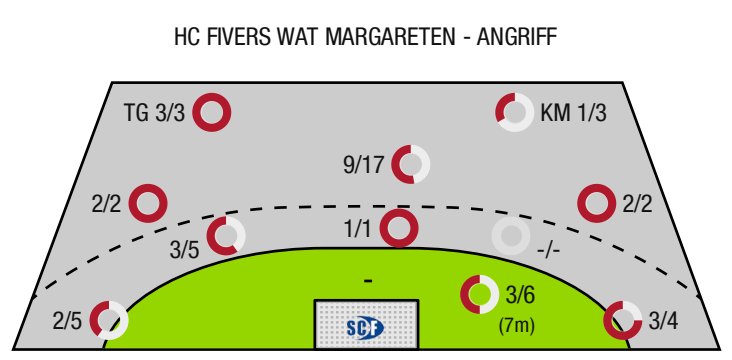
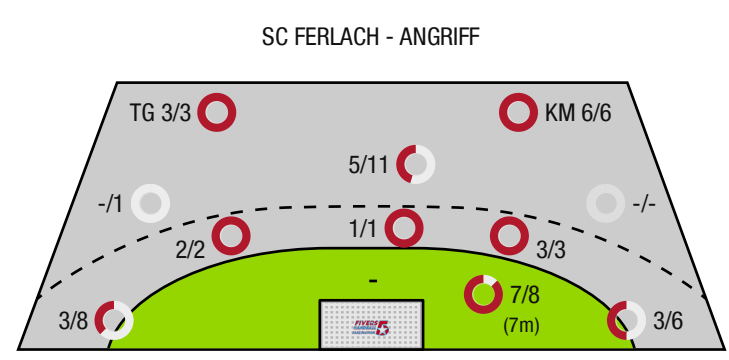
Paraden | Würfe auf das Tor

ERFOLGREICHE ANGRIFFE

31 | **56**

Tore erzielt | Angriffe*

*Die Anzahl der Angriffe wird mit jedem Ballbesitzwechsel um einen Angriff erhöht.



TG - Tempogegenstoß | KM - Kreisläufer



SC Ferlach

BEENDET

33 : 31 HC Fivers Wat Margareten



(20 : 13)

Spieler			Tore/Würfe								Sonstiges				Strafen			
Nr	Name	Pos.	Gesamt	7m	6m	9m	LA/RA	KM	TG	DB*	TF	ST	WB	AS	GK	2min	RK	BK
1	Dobaj, Gasper	TW	-% (0/0)															
92	Jakob, Kelich	TW	-% (0/0)															
96	Konecny, Michal Martin	TW	-% (0/0)															
4	Wuzella, Stefan	RA	67% (2/3)				2/3				1							
6	Krobath, Leander	RL	100% (4/4)		2/2	1/1			1/1		1			1				
8	Knapp, Simon	KM	100% (1/1)					1/1								1		
10	Perkusic, Toni	RR	82% (9/11)	6/7	1/1	2/3					2		1	3		1		
13	Gysin, David	RR	0% (0/2)			0/1	0/1				1			2				
21	Gartner, Tine	RA	60% (3/5)		1/1		1/3		1/1									
25	Ploner, Florian	LA	43% (3/7)				3/7				1					1	1	
27	Pernovsek, Luka	RA	-% (0/0)															
50	Gonzalez-Martinez, Adonis	RM	100% (1/1)	1/1														
57	Leban, Patrik	RM	40% (2/5)			2/5					1			14				
77	Kelih, Markus	RM	-% (0/0)								1			1				
81	Milicevic, Adrian	KM	100% (6/6)					5/5	1/1				1	1		2		
93	Nosan, Blaz	RM	50% (2/4)		2/2	0/2					1			3		1		
0A	Barisic, Miro																	
0B	Begus, Robert																	
0C	Holz, Christoph																	
			67% (33 /49)	7/8	6/6	5/12	6/14	6/6	3/3	0/0	9	0	2	25	0	6	1	0

Ein Durchbruch (DB) ist eine zusätzliche Information für Tore, die aus dem Rückraum erzielt wurden. Die Anzahl dieser Tore wird bei der Summe der Tore eines Spielers nicht berücksichtigt.

Torhüter		Quote gehaltener Bälle (Paraden/Tore+gehaltene Würfe)							
Nr	Name	Gesamt	7m	6m	9m	LA/RA	Kreis	Gegenstoß	Durchbruch
1	Dobaj, Gasper	50% (1 /2)	50% (1 /2)	-% (0 /0)	-% (0 /0)	-% (0 /0)	-% (0 /0)	-% (0 /0)	-% (0 /0)
92	Jakob, Kelich	-% (0 /0)	-% (0 /0)	-% (0 /0)	-% (0 /0)	-% (0 /0)	-% (0 /0)	-% (0 /0)	-% (0 /0)
96	Konecny, Michal Martin	22% (8 /36)	0% (0 /2)	33% (2 /6)	19% (3 /16)	17% (1 /6)	67% (2 /3)	0% (0 /3)	-% (0 /0)
		24% (9 /38)	25% (1 /4)	33% (2 /6)	19% (3 /16)	17% (1 /6)	67% (2 /3)	0% (0 /3)	-% (0 /0)

Würfe Team	Tore	Gehalten	Vorbei	Pfosten / Latte	Geblockt	Gesamt	Wurfquote
7m	7	0	0	1	0	7/8	88%
6m	6	0	0	0	0	6/6	100%
9m	5	6	1	0	0	5/12	42%
LA/RA	6	6	0	1	0	6/14	43%
Kreis	6	0	0	0	0	6/6	100%
Gegenstoß	3	0	0	0	0	3/3	100%
Durchbruch	0	0	0	0	0	0/0	NaN%
	33	12	3	2	0	33/49	67%

LEGENDE

KM	Kreisläufer
TG	Tempogegenstoß
DB	Durchbruch
TF	Technische Fehler
ST	Steals
WB	Geblockte Würfe
AS	Vorlagen
GK	Gelbe Karte
2min	2min-Strafen
RK	Rote Karte
BK	Blaue Karte

Es ist im Einzelfall möglich, dass Unterschiede zwischen der Summe einzelner Spielerstatistiken und Teamstatistiken auftreten. Der Grund ist, dass aufgrund der Geschwindigkeit eines Handball-Spiels bei einzelnen Ereignissen unsere Scouts den Spieler nicht richtig zuordnen können.



SC Ferlach

BEENDET

33 : 31 HC Fivers Wat Margareten

(20 : 13)



Spieler			Tore/Würfe							Sonstiges				Strafen				
Nr	Name	Pos.	Gesamt	7m	6m	9m	LA/RA	KM	TG	DB*	TF	ST	WB	AS	GK	2min	RK	BK
51	Oleksii, Novikov	TW	100% (1/1)															
52	Konstantin, Marko	TW	-% (0/0)											1				
56	Novakovic, Lazar	TW	-% (0/0)															
15	Gangel, Philipp	LA	50% (4/8)	1/1			2/5	0/1	1/1		1					1		
25	Weiser, Samuel	RL	0% (0/1)		0/1						1			1		1		
45	Maksic, Velibor	RR	0% (0/1)			0/1					1			3				
50	Tikvic, Emanuel	RL	-% (0/0)															
53	Dvorak, Florentin	RR	100% (3/3)			2/2								8				
55	Martinovic, Marin	RM	33% (2/6)	0/1	0/1	1/3			1/1		2							
57	Rudnicki, Mats	RL	73% (8/11)		3/3	5/8								7				
58	Brenneis, Leander	KM	67% (2/3)			1/1		1/2						1		2		
59	Rattensperger, Matthias	RA	75% (6/8)	2/3			3/4		1/1							1		
65	Breit, Leon	LA	-% (0/0)													1		
75	Riede, Maximilian	RA	-% (0/0)															
85	Schuh, Fabio	RM	63% (5/8)	0/1	1/1	4/6					1			5		2		
95	Lichtblau, Lorin	LA	-% (0/0)															
0A	Glatzl, Fabian																	
0B	Eckl, Peter																	
0C	Neckam, Monika																	
			62% (31/50)	3/6	4/6	13/21	5/9	1/3	3/3	0/0	6	0	0	26	0	8	0	0

Ein Durchbruch (DB) ist eine zusätzliche Information für Tore, die aus dem Rückraum erzielt wurden. Die Anzahl dieser Tore wird bei der Summe der Tore eines Spielers nicht berücksichtigt.

Torhüter		Quote gehaltener Bälle (Paraden/Tore+gehaltene Würfe)							
Nr	Name	Gesamt	7m	6m	9m	LA/RA	Kreis	Gegenstoß	Durchbruch
51	Oleksii, Novikov	26% (8/31)	0% (0/4)	0% (0/6)	67% (4/6)	50% (4/8)	0% (0/5)	0% (0/2)	-% (0/0)
52	Konstantin, Marko	0% (0/1)	0% (0/1)	-% (0/0)	-% (0/0)	-% (0/0)	-% (0/0)	-% (0/0)	-% (0/0)
56	Novakovic, Lazar	33% (4/12)	0% (0/2)	-% (0/0)	40% (2/5)	50% (2/4)	0% (0/1)	-% (0/0)	-% (0/0)
		27% (12/44)	0% (0/7)	0% (0/6)	55% (6/11)	50% (6/12)	0% (0/6)	0% (0/2)	-% (0/0)

Würfe Team	Tore	Gehalten	Vorbei	Pfosten / Latte	Geblockt	Gesamt	Wurfquote
7m	3	1	1	1	0	3/6	50%
6m	4	2	0	0	0	4/6	67%
9m	13	3	1	2	2	13/21	62%
LA/RA	5	1	0	1	0	5/9	56%
Kreis	1	2	0	0	0	1/3	33%
Gegenstoß	3	0	0	0	0	3/3	100%
Durchbruch	0	0	0	0	0	0/0	NaN%
	31	9	6	4	2	31/50	62%

LEGENDE

KM	Kreisläufer
TG	Tempogegenstoß
DB	Durchbruch
TF	Technische Fehler
ST	Steals
WB	Geblockte Würfe
AS	Vorlagen
GK	Gelbe Karte
2min	2min-Strafen
RK	Rote Karte
BK	Blaue Karte

Es ist im Einzelfall möglich, dass Unterschiede zwischen der Summe einzelner Spielerstatistiken und Teamstatistiken auftreten. Der Grund ist, dass aufgrund der Geschwindigkeit eines Handball-Spiels bei einzelnen Ereignissen unsere Scouts den Spieler nicht richtig zuordnen können.