



Datum: 11/04/26
 Uhrzeit: 19:00
 Spiel: Spiel: 20. Spieltag, Spielnummer: 62070746, Saison: 25/26
 Austragungsort: Sporthalle Krems
 Schiedsrichter: ,

SPIELBERICHT

HLA Meisterliga

www.hla.at

#GeballteLeidenschaft

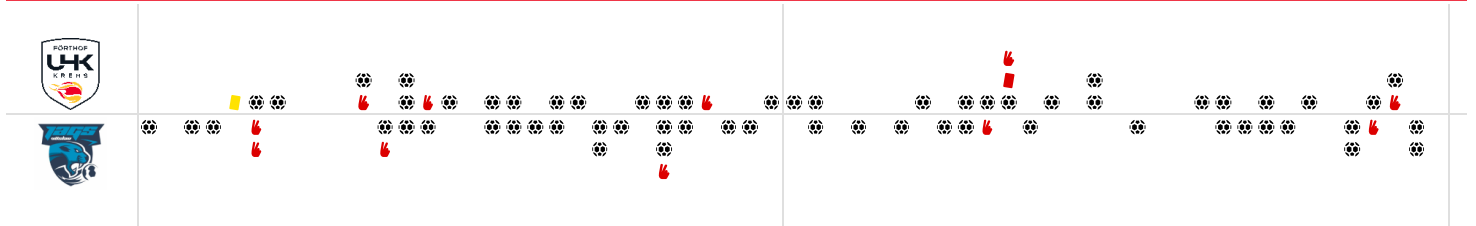
BEENDET

UHK KREMS

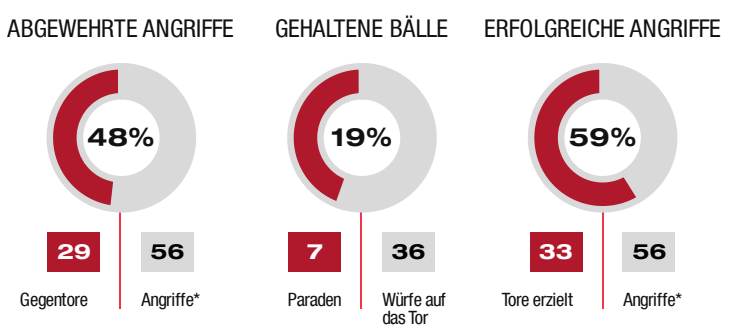
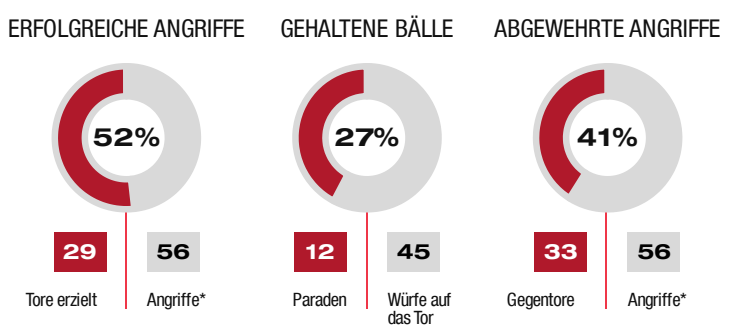
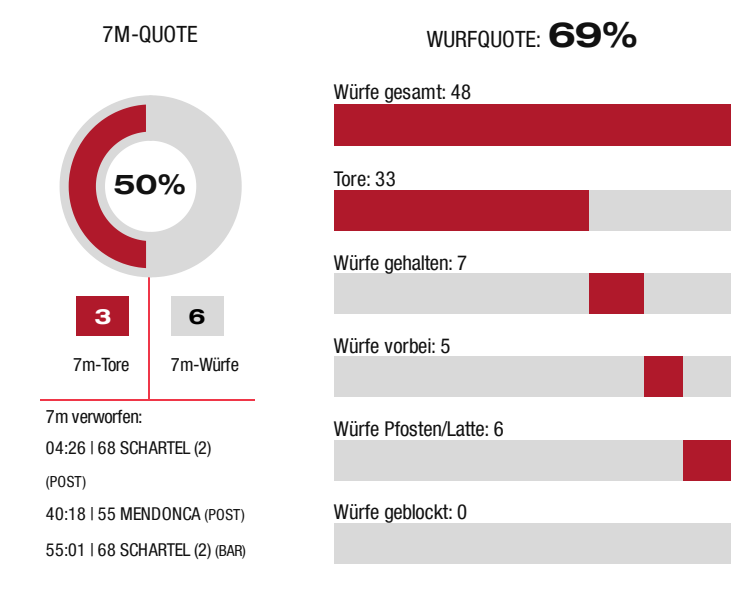
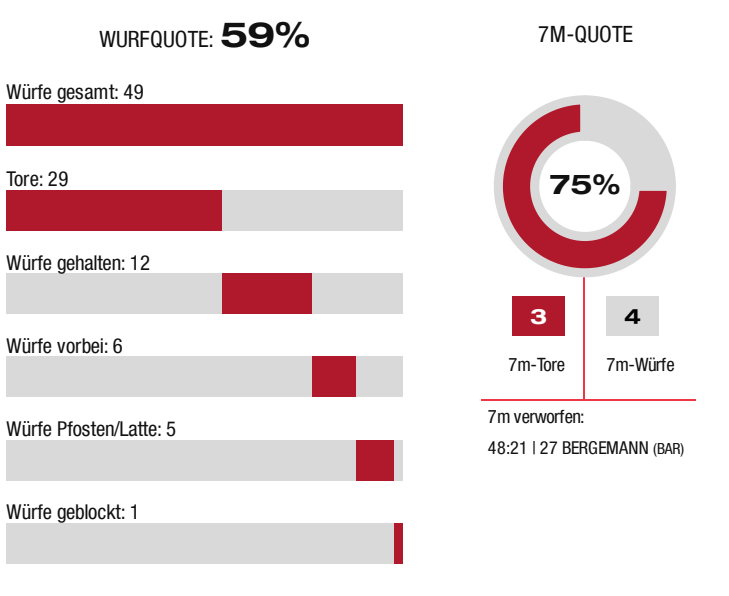
29 : 33

(14 : 18)

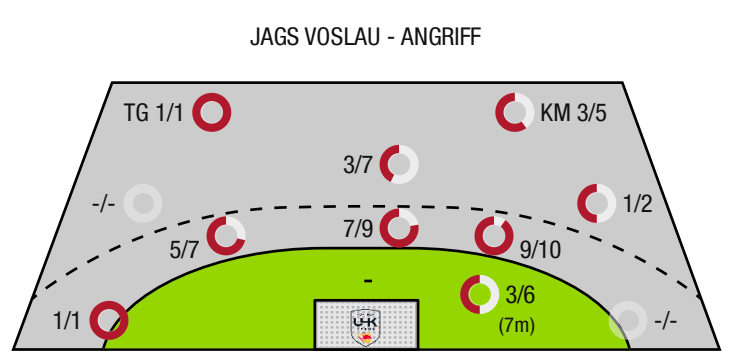
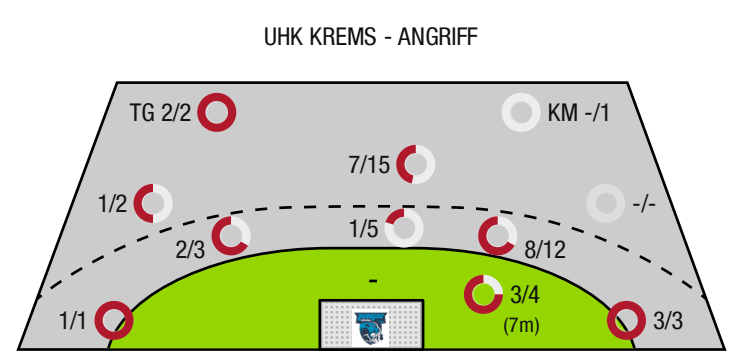
JAGS Voslau



Bester Werfer: Bergemann 8 2min: 5 Bester Werfer: Muck 8 2min: 6



*Die Anzahl der Angriffe wird mit jedem Ballbesitzwechsel um einen Angriff erhöht.



TG - Tempogegenstoß KM - Kreisläufer



UHK Krems

BEENDET

29 : 33

(14 : 18)

JAGS Vosslau



Spieler			Tore/Würfe								Sonstiges				Strafen			
Nr	Name	Pos.	Gesamt	7m	6m	9m	LA/RA	KM	TG	DB*	TF	ST	WB	AS	GK	2min	RK	BK
22	Domevscek, Lukas	TW	-% (0/0)															
38	Hollerer, Matthias	TW	-% (0/0)															
2	Stradinger, Max	RL	100% (2/2)		2/2						1							
5	Hellerschmid, Fabian	LA	0% (0/1)		0/1													
6	Hofmann, Peter	RM	-% (0/0)															
7	Gaydusek, Marc	RA	-% (0/0)															
10	Auss, Tobias	LA	50% (2/4)		1/1	1/3				1/1								
14	Rudischer, Benedikt	LA	100% (3/3)		2/2		1/1					1		1				
15	Hasecic, Kenan	KM	0% (0/1)					0/1			2			2				
17	Granlund, Robin	RL	50% (1/2)			1/2					1					1		
19	Knez, Domen	RL	67% (2/3)			1/2										3	1	
20	Alkic, Sinan	KM	-% (0/0)													1		
25	Kastenhuber, Laurenz Leon	KM	-% (0/0)															
27	Bergemann, Thies	RA	73% (8/11)	3/4	1/3		3/3		1/1									
28	Munzinger, Luca	RR	55% (6/11)		3/6	2/4			1/1	3/3	2			2	1			
37	Teubert, Marian	RM	45% (5/11)		2/5	3/6				1/1	1			3				
0	Stradinger, Max																	
0A	Lippitsch, Mario Andreas																	
0B	Thaqi, Ibish																	
0C	Feichtinger, Sebastian																	
0D	Nachtnebel, Claudia																	
			59% (29/49)	3/4	11/20	8/17	4/4	0/1	2/2	5/5	7	1	0	8	1	5	1	0

Ein Durchbruch (DB) ist eine zusätzliche Information für Tore, die aus dem Rückraum erzielt wurden. Die Anzahl dieser Tore wird bei der Summe der Tore eines Spielers nicht berücksichtigt.

Torhüter		Quote gehaltener Bälle (Paraden/Tore+gehaltene Würfe)							
Nr	Name	Gesamt	7m	6m	9m	LA/RA	Kreis	Gegenstoß	Durchbruch
22	Domevscek, Lukas	21% (7/34)	0% (0/2)	5% (1/19)	57% (4/7)	0% (0/1)	40% (2/5)	-% (0/0)	0% (0/1)
38	Hollerer, Matthias	0% (0/6)	0% (0/1)	0% (0/3)	0% (0/1)	-% (0/0)	-% (0/0)	0% (0/1)	-% (0/0)
		18% (7/40)	0% (0/3)	5% (1/22)	50% (4/8)	0% (0/1)	40% (2/5)	0% (0/1)	0% (0/1)

Würfe Team	Tore	Gehalten	Vorbei	Pfosten / Latte	Geblockt	Gesamt	Wurfquote
7m	3	0	0	1	0	3/4	75%
6m	11	5	0	3	1	11/20	55%
9m	8	6	2	1	0	8/17	47%
LA/RA	4	0	0	0	0	4/4	100%
Kreis	0	1	0	0	0	0/1	0%
Gegenstoß	2	0	0	0	0	2/2	100%
Durchbruch	5	0	0	0	0	5/5	100%
	29	12	6	5	1	29/49	59%

LEGENDE

KM	Kreisläufer
TG	Tempogegenstoß
DB	Durchbruch
TF	Technische Fehler
ST	Steals
WB	Geblockte Würfe
AS	Vorlagen
GK	Gelbe Karte
2min	2min-Strafen
RK	Rote Karte
BK	Blaue Karte

Es ist im Einzelfall möglich, dass Unterschiede zwischen der Summe einzelner Spielerstatistiken und Teamstatistiken auftreten. Der Grund ist, dass aufgrund der Geschwindigkeit eines Handball-Spiels bei einzelnen Ereignissen unsere Scouts den Spieler nicht richtig zuordnen können.



UHK Krems

BEENDET

29 : 33

(14 : 18)

JAGS Voslau



Spieler			Tore/Würfe							Sonstiges				Strafen				
Nr	Name	Pos.	Gesamt	7m	6m	9m	LA/RA	KM	TG	DB*	TF	ST	WB	AS	GK	2min	RK	BK
1	Bauer,Thomas	TW	-% (0/0)															
61	Kaiper,Florian	TW	-% (0/0)															
4	Giner Duran,Roger	RA	100% (7/7)		6/6				1/1		1					1		
5	Nikolic, Lukas	RL	-% (0/0)															
9	Abrahao, Leonardo	RM	50% (2/4)		1/2	1/2					2			2				
11	Muck, Raphael	RA	67% (8/12)		6/8	2/4					1			1				
14	Scheicher, Emil	RR	-% (0/0)															
23	Barta, Christoph	RA	100% (1/1)		1/1													
34	Bachmann, Moritz	RL	100% (4/4)		3/3	1/1					3			2		1		
41	Kovacec, Jan	RM	0% (0/2)			0/2					1					1		
55	Mendonca, Eduardo	KM	63% (5/8)	2/3				3/5										
59	Baxter, John	RL	-% (0/0)															
66	Doblhoff- deir, Moritz	RL	100% (1/1)		1/1					1/1			1			1		
68	Schartel, Fabian	LA	56% (5/9)	1/3	3/5		1/1											
84	Dell, Jonas	RL	-% (0/0)															
95	Kirveliavicius, Romas	RL	-% (0/0)													2		
0A	Eberl, Roland																	
0B	Salvat Sanchez, Sebastian																	
0C	Halperin, Moshe																	
0D	Rothenberger, Benjamin																	
			69% (33 /48)	3/6	21/26	4/9	1/1	3/5	1/1	1/1	8	0	1	5	0	6	0	0

Ein Durchbruch (DB) ist eine zusätzliche Information für Tore, die aus dem Rückraum erzielt wurden. Die Anzahl dieser Tore wird bei der Summe der Tore eines Spielers nicht berücksichtigt.

Torhüter		Quote gehaltener Bälle (Paraden/Tore+gehaltene Würfe)							
Nr	Name	Gesamt	7m	6m	9m	LA/RA	Kreis	Gegenstoß	Durchbruch
1	Bauer,Thomas	33% (5 /15)	0% (0 /1)	44% (4 /9)	50% (1 /2)	0% (0 /1)	-% (0 /0)	0% (0 /2)	0% (0 /4)
61	Kaiper,Florian	28% (7 /25)	0% (0 /2)	14% (1 /7)	42% (5 /12)	0% (0 /3)	100% (1 /1)	-% (0 /0)	0% (0 /1)
		30% (12 /40)	0% (0 /3)	31% (5 /16)	43% (6 /14)	0% (0 /4)	100% (1 /1)	0% (0 /2)	0% (0 /5)

Würfe Team	Tore	Gehalten	Vorbei	Pfosten / Latte	Geblockt	Gesamt	Wurfquote
7m	3	0	0	3	0	3/6	50%
6m	21	1	1	3	0	21/26	81%
9m	4	4	1	0	0	4/9	44%
LA/RA	1	0	0	0	0	1/1	100%
Kreis	3	2	0	0	0	3/5	60%
Gegenstoß	1	0	0	0	0	1/1	100%
Durchbruch	1	0	0	0	0	1/1	100%
	33	7	5	6	0	33/48	69%

LEGENDE

KM	Kreisläufer
TG	Tempogegenstoß
DB	Durchbruch
TF	Technische Fehler
ST	Steals
WB	Geblockte Würfe
AS	Vorlagen
GK	Gelbe Karte
2min	2min-Strafen
RK	Rote Karte
BK	Blaue Karte

Es ist im Einzelfall möglich, dass Unterschiede zwischen der Summe einzelner Spielerstatistiken und Teamstatistiken auftreten. Der Grund ist, dass aufgrund der Geschwindigkeit eines Handball-Spiels bei einzelnen Ereignissen unsere Scouts den Spieler nicht richtig zuordnen können.