



Datum: 15/04/26
 Uhrzeit: 18:00
 Spiel: Spiel: 21. Spieltag, Spielnummer: 62070760, Saison: 25/26
 Austragungsort: Thermenhalle
 Schiedsrichter: ,

SPIELBERICHT

HLA Meisterliga

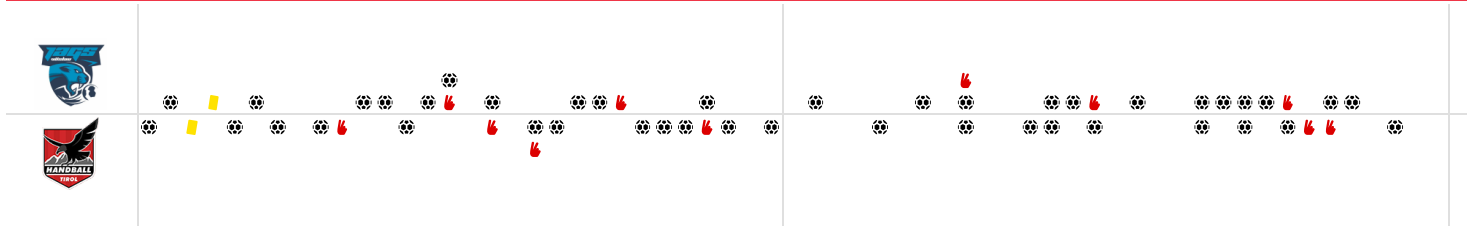
www.hla.at

#GeballteLeidenschaft

BEENDET

22 : 21

(10 : 12)



Bester Werfer: Mendonca **8** | 2min: **5** | Bester Werfer: Peric **6** | 2min: **6**

WURFQUOTE: **65%**

Würfe gesamt: 34

Tore: 22

Würfe gehalten: 10

Würfe vorbei: 2

Würfe Pfosten/Latte: 0

Würfe geblockt: 0

7M-QUOTE

83%

7m-Tore: **5** | 7m-Würfe: **6**

7m verworfen: 03:42 | 68 SCHARTEL (SAVE)

WURFQUOTE: **57%**

Würfe gesamt: 37

Tore: 21

Würfe gehalten: 10

Würfe vorbei: 5

Würfe Pfosten/Latte: 2

Würfe geblockt: 1

7M-QUOTE

100%

7m-Tore: **6** | 7m-Würfe: **6**

7m verworfen: 0

ERFOLGREICHE ANGRIFFE

51%

Tore erzielt: **22** | Angriffe*: **43**

GEHALTENE BÄLLE

32%

Paraden: **10** | Würfe auf das Tor: **31**

ABGEWEHRTE ANGRIFFE

51%

Gegentore: **21** | Angriffe*: **43**

ABGEWEHRTE ANGRIFFE

49%

Gegentore: **22** | Angriffe*: **43**

GEHALTENE BÄLLE

31%

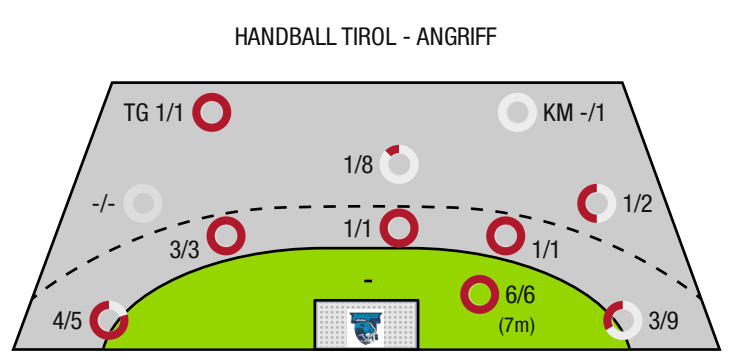
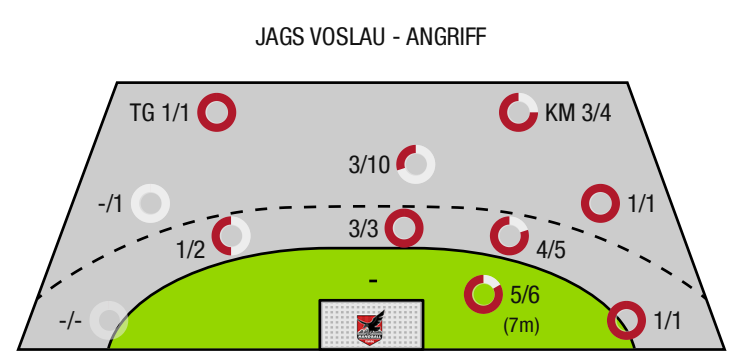
Paraden: **10** | Würfe auf das Tor: **32**

ERFOLGREICHE ANGRIFFE

49%

Tore erzielt: **21** | Angriffe*: **43**

*Die Anzahl der Angriffe wird mit jedem Ballbesitzwechsel um einen Angriff erhöht.



TG - Tempogegenstoß KM - Kreisläufer



JAGS Voslau

BEENDET

22 : 21

(10 : 12)

Handball Tirol



Spieler			Tore/Würfe							Sonstiges				Strafen				
Nr	Name	Pos.	Gesamt	7m	6m	9m	LA/RA	KM	TG	DB*	TF	ST	WB	AS	GK	2min	RK	BK
1	Bauer,Thomas	TW	-% (0/0)								1							
61	Kaiper,Florian	TW	-% (0/0)															
4	Giner Duran,Roger	RA	100% (1/1)				1/1											
5	Nikolic, Lukas	RL	-% (0/0)															
9	Abrahao, Leonardo	RM	0% (0/1)			0/1					2			6				
11	Muck, Raphael	RA	63% (5/8)		5/6	0/2								1				
14	Scheicher, Emil	RR	-% (0/0)								2			1		1		
23	Barta, Christoph	RA	-% (0/0)															
34	Bachmann, Moritz	RL	0% (0/1)			0/1								4				
41	Kovacec, Jan	RM	50% (5/10)		3/4	2/6					1		1	4	1	1		
55	Mendonca, Eduardo	KM	100% (8/8)	5/5				3/3			1			1		1		
59	Baxter, John	RL	100% (3/3)			2/2			1/1		2							
66	Doblhoff- deir, Moritz	RL	-% (0/0)															
68	Schartel, Fabian	LA	0% (0/1)	0/1														
84	Dell, Jonas	RL	0% (0/1)					0/1										
95	Kirveliavicius, Romas	RL	-% (0/0)													2		
0A	Eberl, Roland																	
0B	Salvat Sanchez, Sebastian																	
0C	Halperin, Moshe																	
0D	Tatzgern, Nino																	
			65% (22 /34)	5/6	8/10	4/12	1/1	3/4	1/1	0/0	9	0	1	17	1	5	0	0

Ein Durchbruch (DB) ist eine zusätzliche Information für Tore, die aus dem Rückraum erzielt wurden. Die Anzahl dieser Tore wird bei der Summe der Tore eines Spielers nicht berücksichtigt.

Torhüter		Quote gehaltener Bälle (Paraden/Tore+gehaltene Würfe)							
Nr	Name	Gesamt	7m	6m	9m	LA/RA	Kreis	Gegenstoß	Durchbruch
1	Bauer,Thomas	33% (10 /30)	0% (0 /5)	0% (0 /5)	67% (4 /6)	46% (6 /13)	-% (0 /0)	0% (0 /1)	-% (0 /0)
61	Kaiper,Florian	0% (0 /1)	0% (0 /1)	-% (0 /0)	-% (0 /0)	-% (0 /0)	-% (0 /0)	-% (0 /0)	-% (0 /0)
		32% (10 /31)	0% (0 /6)	0% (0 /5)	67% (4 /6)	46% (6 /13)	-% (0 /0)	0% (0 /1)	-% (0 /0)

Würfe Team	Tore	Gehalten	Vorbei	Pfosten / Latte	Geblockt	Gesamt	Wurfquote
7m	5	1	0	0	0	5/6	83%
6m	8	0	2	0	0	8/10	80%
9m	4	8	0	0	0	4/12	33%
LA/RA	1	0	0	0	0	1/1	100%
Kreis	3	1	0	0	0	3/4	75%
Gegenstoß	1	0	0	0	0	1/1	100%
Durchbruch	0	0	0	0	0	0/0	NaN%
	22	10	2	0	0	22/34	65%

LEGENDE

KM	Kreisläufer
TG	Tempogegenstoß
DB	Durchbruch
TF	Technische Fehler
ST	Steals
WB	Geblockte Würfe
AS	Vorlagen
GK	Gelbe Karte
2min	2min-Strafen
RK	Rote Karte
BK	Blaue Karte

Es ist im Einzelfall möglich, dass Unterschiede zwischen der Summe einzelner Spielerstatistiken und Teamstatistiken auftreten. Der Grund ist, dass aufgrund der Geschwindigkeit eines Handball-Spiels bei einzelnen Ereignissen unsere Scouts den Spieler nicht richtig zuordnen können.



JAGS Vosslau

BEENDET

22 : 21

(10 : 12)

Handball Tirol



Spieler			Tore/Würfe							Sonstiges				Strafen				
Nr	Name	Pos.	Gesamt	7m	6m	9m	LA/RA	KM	TG	DB*	TF	ST	WB	AS	GK	2min	RK	BK
12	Alber, Tobias	TW	-% (0/0)															
52	Tanic, Boris	TW	-% (0/0)															
5	Hiemstra, Jelte	RM	-% (0/0)															
6	Petrusic, Emanuel	KM	0% (0/1)					0/1								1		
8	Spendier, Sebastian	RM	71% (5/7)	3/3	1/1	0/2			1/1		1			6				
17	Peric, Filip	RA	60% (6/10)	3/3	1/1		2/6									1		
19	Medic, Petar	RR	43% (3/7)		2/2	1/5					1			4		1		
22	Lechleitner, Luca	RR	0% (0/2)				0/2							2				
26	Miskovez, Michael	RR	0% (0/1)			0/1					2			2	1			
32	Grothues, Tobias	RL	-% (0/0)								1			1		1		
35	Wagner, Thomas	RM	-% (0/0)													1		
47	Benjamin, Erhard	LA	-% (0/0)															
77	Prader, Lukas	LA	83% (5/6)		1/1		4/5									1		
97	Kofler, Samuel	KM	-% (0/0)															
99	Demmerer, Johannes	RR	67% (2/3)			1/2	1/1				1							
0A	Riemann, Benjamin																	
0B	Jauemik, Christoph																	
0C	Viktoria, Strick																	
			57% (21 /37)	6/6	5/5	2/10	7/14	0/1	1/1	0/0	6	0	0	15	1	6	0	0

Ein Durchbruch (DB) ist eine zusätzliche Information für Tore, die aus dem Rückraum erzielt wurden. Die Anzahl dieser Tore wird bei der Summe der Tore eines Spielers nicht berücksichtigt.

Torhüter		Quote gehaltener Bälle (Paraden/Tore+gehaltene Würfe)							
Nr	Name	Gesamt	7m	6m	9m	LA/RA	Kreis	Gegenstoß	Durchbruch
12	Alber, Tobias	-% (0 /0)	-% (0 /0)	-% (0 /0)	-% (0 /0)	-% (0 /0)	-% (0 /0)	-% (0 /0)	-% (0 /0)
52	Tanic, Boris	31% (10 /32)	17% (1 /6)	0% (0 /8)	67% (8 /12)	0% (0 /1)	25% (1 /4)	0% (0 /1)	-% (0 /0)
		31% (10 /32)	17% (1 /6)	0% (0 /8)	67% (8 /12)	0% (0 /1)	25% (1 /4)	0% (0 /1)	-% (0 /0)

Würfe Team	Tore	Gehalten	Vorbei	Pfosten / Latte	Geblockt	Gesamt	Wurfquote
7m	6	0	0	0	0	6/6	100%
6m	5	0	0	0	0	5/5	100%
9m	2	4	2	1	1	2/10	20%
LA/RA	7	6	0	1	0	7/14	50%
Kreis	0	0	0	0	0	0/1	0%
Gegenstoß	1	0	0	0	0	1/1	100%
Durchbruch	0	0	0	0	0	0/0	NaN%
	21	10	5	2	1	21/37	57%

LEGENDE

KM	Kreisläufer
TG	Tempogegenstoß
DB	Durchbruch
TF	Technische Fehler
ST	Steals
WB	Geblockte Würfe
AS	Vorlagen
GK	Gelbe Karte
2min	2min-Strafen
RK	Rote Karte
BK	Blaue Karte

Es ist im Einzelfall möglich, dass Unterschiede zwischen der Summe einzelner Spielerstatistiken und Teamstatistiken auftreten. Der Grund ist, dass aufgrund der Geschwindigkeit eines Handball-Spiels bei einzelnen Ereignissen unsere Scouts den Spieler nicht richtig zuordnen können.