



Datum: 18/04/26
 Uhrzeit: 18:30
 Spiel: Spiel: 22. Spieltag, Spielnummer: 62070768, Saison: 25/26
 Austragungsort: Sporthalle Krems
 Schiedsrichter: ,

SPIELBERICHT

HLA Meisterliga

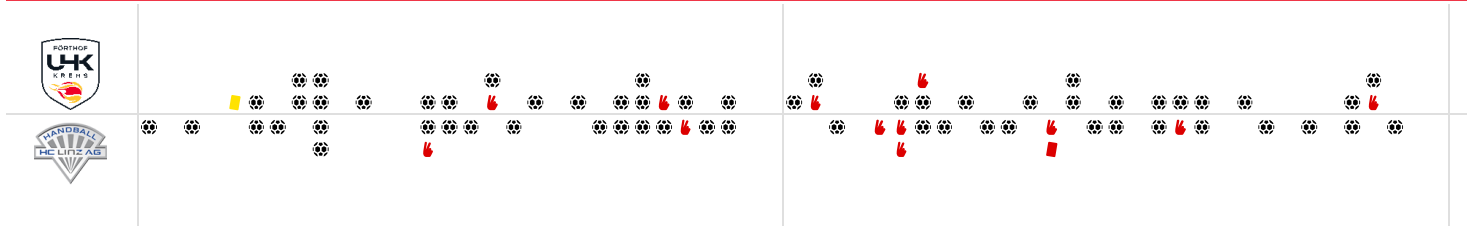
www.hla.at

#GeballteLeidenschaft

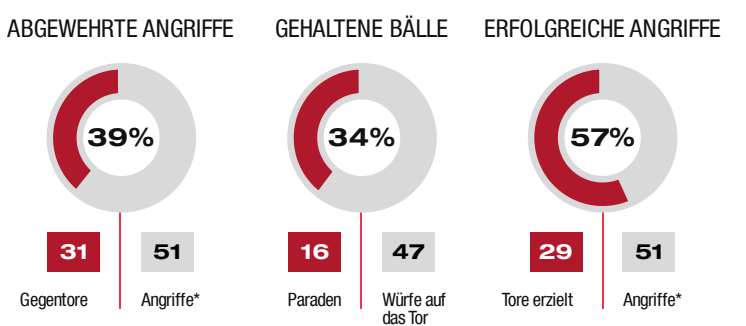
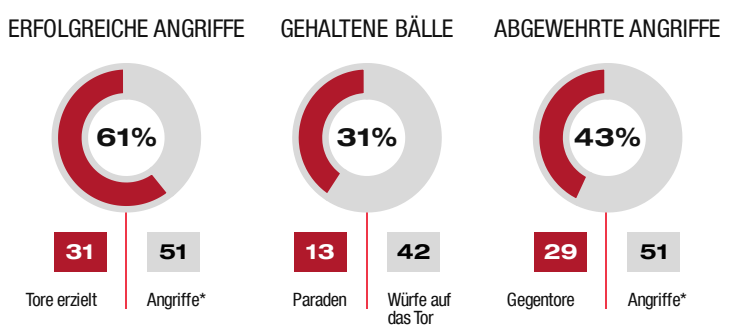
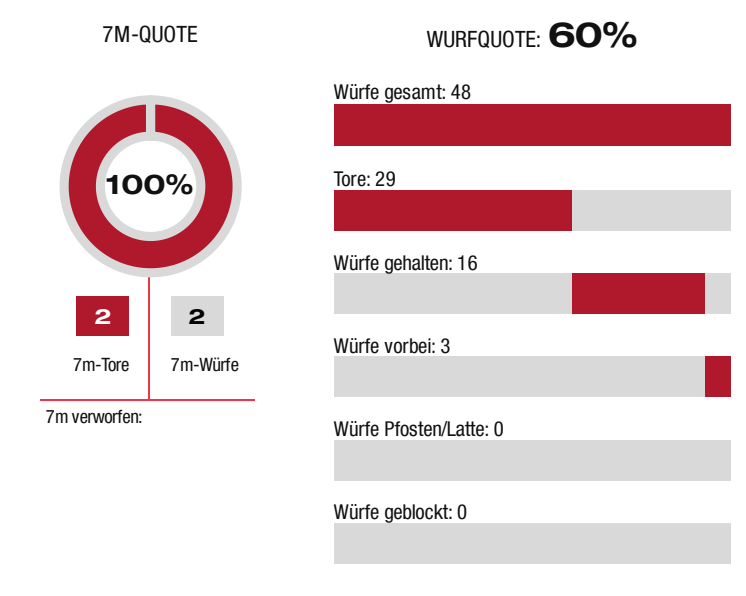
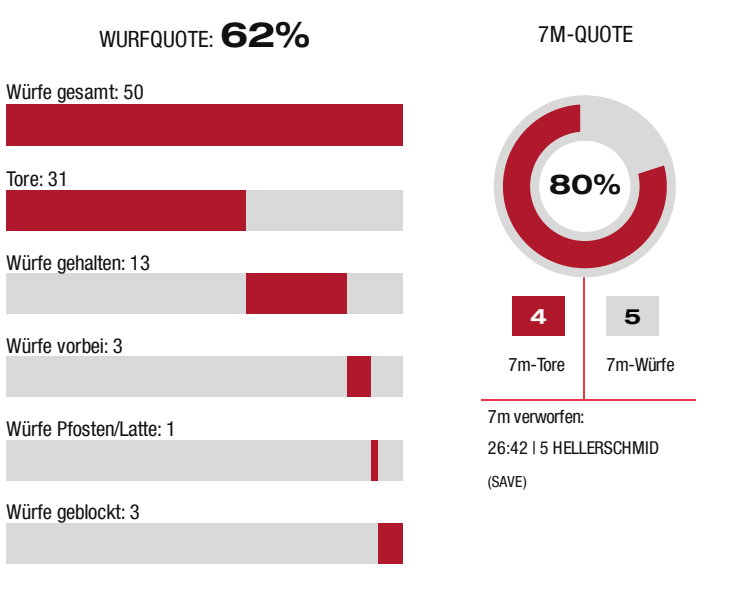
BEENDET

31 : 29

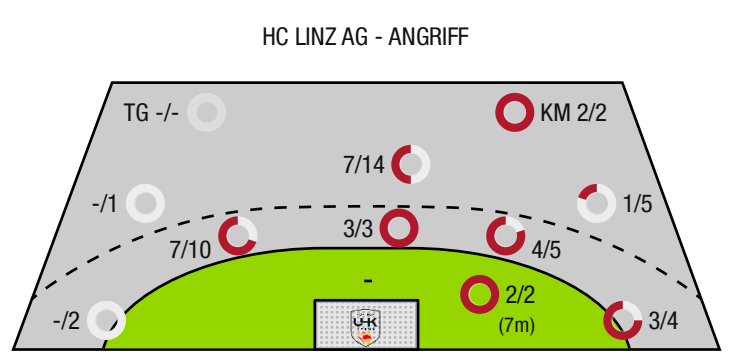
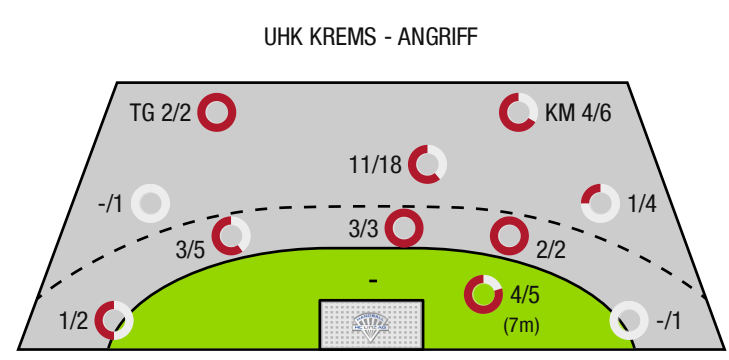
(16 : 16)



Bester Werfer: Bergemann, Granlund, Munzinger **5** | 2min: **5** | Bester Werfer: Klimavets, Fizuleto **6** | 2min: **7**



*Die Anzahl der Angriffe wird mit jedem Ballbesitzwechsel um einen Angriff erhöht.



TG - Tempogegenstoß | KM - Kreisläufer



UHK Krems

BEENDET

31 : 29

(16 : 16)

HC Linz AG



Spieler			Tore/Würfe							Sonstiges				Strafen				
Nr	Name	Pos.	Gesamt	7m	6m	9m	LA/RA	KM	TG	DB*	TF	ST	WB	AS	GK	2min	RK	BK
22	Domevscek, Lukas	TW	-% (0/0)															
38	Hollerer, Matthias	TW	-% (0/0)															
2	Stradinger, Max	RL	-% (0/0)													1		
5	Hellerschmid, Fabian	LA	40% (2/5)	0/1	1/2		1/2				1							
7	Gaydusek, Marc	RA	100% (1/1)	1/1														
10	Auss, Tobias	LA	57% (4/7)		1/2	3/5								1				
15	Hasecic, Kenan	KM	50% (2/4)					1/3	1/1					1				
17	Granlund, Robin	RL	100% (5/5)		1/1	4/4								2		1		
19	Knez, Domen	RL	50% (2/4)		2/2	0/2				1/1	1				1	1		
20	Alkic, Sinan	KM	100% (3/3)					3/3										
27	Bergemann, Thies	RA	83% (5/6)	3/3	2/2		0/1					1						
28	Munzinger, Luca	RR	56% (5/9)			4/8			1/1		1					2		
32	Hofmann, Paul	RL	0% (0/1)			0/1												
37	Teubert, Marian	RM	40% (2/5)		1/1	1/3				1/1	3			1				
0A	Filzwieser, Wolfgang																	
0B	Thaqi, Ibish																	
0C	Feichtinger, Sebastian																	
0D	Nachtnebel, Claudia																	
			62% (31 / 50)	4/5	8/10	12/23	1/3	4/6	2/2	2/2	6	1	0	5	1	5	0	0

Ein Durchbruch (DB) ist eine zusätzliche Information für Tore, die aus dem Rückraum erzielt wurden. Die Anzahl dieser Tore wird bei der Summe der Tore eines Spielers nicht berücksichtigt.

Torhüter		Quote gehaltener Bälle (Paraden/Tore+gehaltene Würfe)							
Nr	Name	Gesamt	7m	6m	9m	LA/RA	Kreis	Gegenstoß	Durchbruch
22	Domevscek, Lukas	36% (14 / 39)	0% (0 / 2)	14% (2 / 14)	56% (9 / 16)	50% (3 / 6)	0% (0 / 1)	-% (0 / 0)	0% (0 / 6)
38	Hollerer, Matthias	33% (2 / 6)	-% (0 / 0)	0% (0 / 2)	67% (2 / 3)	-% (0 / 0)	0% (0 / 1)	-% (0 / 0)	0% (0 / 1)
		36% (16 / 45)	0% (0 / 2)	13% (2 / 16)	58% (11 / 19)	50% (3 / 6)	0% (0 / 2)	-% (0 / 0)	0% (0 / 7)

Würfe Team	Tore	Gehalten	Vorbei	Pfosten / Latte	Geblockt	Gesamt	Wurfquote
7m	4	1	0	0	0	4/5	80%
6m	8	2	0	0	0	8/10	80%
9m	12	6	2	1	2	12/23	52%
LA/RA	1	2	0	0	0	1/3	33%
Kreis	4	2	0	0	0	4/6	67%
Gegenstoß	2	0	0	0	0	2/2	100%
Durchbruch	2	0	0	0	0	2/2	100%
	31	13	3	1	3	31/50	62%

LEGENDE

KM	Kreisläufer
TG	Tempoegenstoß
DB	Durchbruch
TF	Technische Fehler
ST	Steals
WB	Geblockte Würfe
AS	Vorlagen
GK	Gelbe Karte
2min	2min-Strafen
RK	Rote Karte
BK	Blaue Karte

Es ist im Einzelfall möglich, dass Unterschiede zwischen der Summe einzelner Spielerstatistiken und Teamstatistiken auftreten. Der Grund ist, dass aufgrund der Geschwindigkeit eines Handball-Spiels bei einzelnen Ereignissen unsere Scouts den Spieler nicht richtig zuordnen können.



UHK Krems

BEENDET

31 : 29

(16 : 16)

HC Linz AG



Spieler			Tore/Würfe							Sonstiges				Strafen				
Nr	Name	Pos.	Gesamt	7m	6m	9m	LA/RA	KM	TG	DB*	TF	ST	WB	AS	GK	2min	RK	BK
16	Zwicklhuber, David	TW	-% (0/0)															
23	Kishou, Aliaksei	TW	-% (0/0)										1					
3	Mostl, C	RL	50% (4/8)		2/3	2/5				2/2	4		1	3				
6	Bryan, Nana Agyapong	RA	-% (0/0)															
7	Mitterrutzer, Boris	LA	-% (0/0)													1		
13	Petrovic, Pavle	RR	50% (2/4)		2/2	0/2				2/2	1			2		2		
14	Palan, Fabian	RR	-% (0/0)															
19	Moser, Nils	RA	71% (5/7)		2/3		3/4											
21	Gregoric, Leon	KM	100% (2/2)			1/1		1/1			1	1						
25	Klewein, Simon	RL	-% (0/0)															
26	Fizuleto, Lucijan	RM	67% (6/9)	2/2	3/3	1/4				3/3				2		3	1	
33	Bohm, Elmar	LA	50% (3/6)		3/4		0/2									1		
67	Bryslawski, F	RL	-% (0/0)										1					
92	Stojanovic, Jadranko	KM	100% (1/1)					1/1										
93	Klimavets, Andrei	RL	55% (6/11)		2/3	4/8								1				
0A	Schneider, Uwe																	
0B	Vunjak, Milan																	
0C	Kainz, Franz																	
			60% (29 / 48)	2/2	14/18	8/20	3/6	2/2	0/0	7/7	6	1	3	8	0	7	1	0

Ein Durchbruch (DB) ist eine zusätzliche Information für Tore, die aus dem Rückraum erzielt wurden. Die Anzahl dieser Tore wird bei der Summe der Tore eines Spielers nicht berücksichtigt.

Torhüter		Quote gehaltener Bälle (Paraden/Tore+gehaltene Würfe)							
Nr	Name	Gesamt	7m	6m	9m	LA/RA	Kreis	Gegenstoß	Durchbruch
16	Zwicklhuber, David	0% (0 / 1)	0% (0 / 1)	-% (0 / 0)	-% (0 / 0)	-% (0 / 0)	-% (0 / 0)	-% (0 / 0)	-% (0 / 0)
23	Kishou, Aliaksei	31% (13 / 42)	25% (1 / 4)	20% (2 / 10)	33% (6 / 18)	67% (2 / 3)	33% (2 / 6)	0% (0 / 1)	0% (0 / 2)
		30% (13 / 43)	20% (1 / 5)	20% (2 / 10)	33% (6 / 18)	67% (2 / 3)	33% (2 / 6)	0% (0 / 1)	0% (0 / 2)

Würfe Team	Tore	Gehalten	Vorbei	Pfosten / Latte	Geblockt	Gesamt	Wurfquote
7m	2	0	0	0	0	2/2	100%
6m	14	2	2	0	0	14/18	78%
9m	8	11	1	0	0	8/20	40%
LA/RA	3	3	0	0	0	3/6	50%
Kreis	2	0	0	0	0	2/2	100%
Gegenstoß	0	0	0	0	0	0/0	NaN%
Durchbruch	7	0	0	0	0	7/7	100%
	29	16	3	0	0	29/48	60%

LEGENDE

KM	Kreisläufer
TG	Tempogegenstoß
DB	Durchbruch
TF	Technische Fehler
ST	Steals
WB	Geblockte Würfe
AS	Vorlagen
GK	Gelbe Karte
2min	2min-Strafen
RK	Rote Karte
BK	Blaue Karte

Es ist im Einzelfall möglich, dass Unterschiede zwischen der Summe einzelner Spielerstatistiken und Teamstatistiken auftreten. Der Grund ist, dass aufgrund der Geschwindigkeit eines Handball-Spiels bei einzelnen Ereignissen unsere Scouts den Spieler nicht richtig zuordnen können.