



Datum: 18/04/26
 Uhrzeit: 18:30
 Spiel: Spiel: 22. Spieltag, Spielnummer: 62070772, Saison: 25/26
 Austragungsort: Weinviertelarena
 Schiedsrichter: ,

SPIELBERICHT

HLA Meisterliga

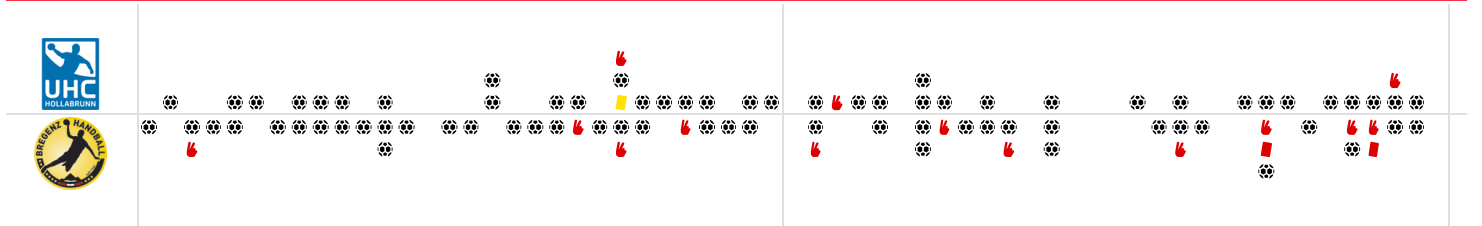
www.hla.at

#GeballteLeidenschaft

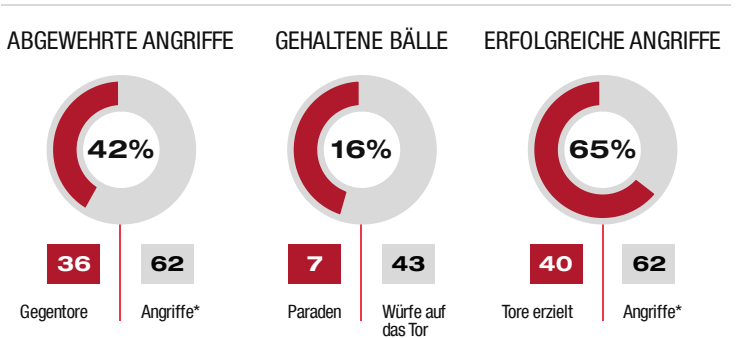
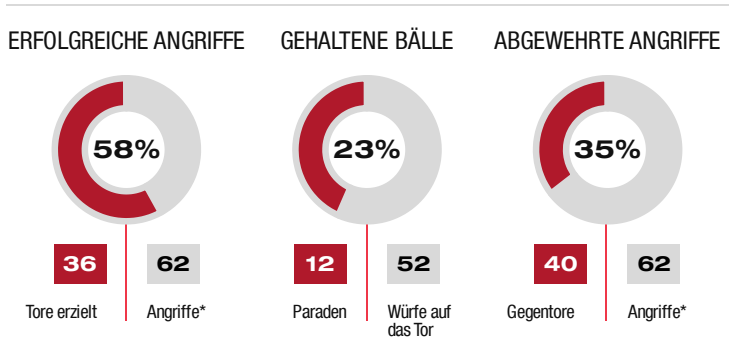
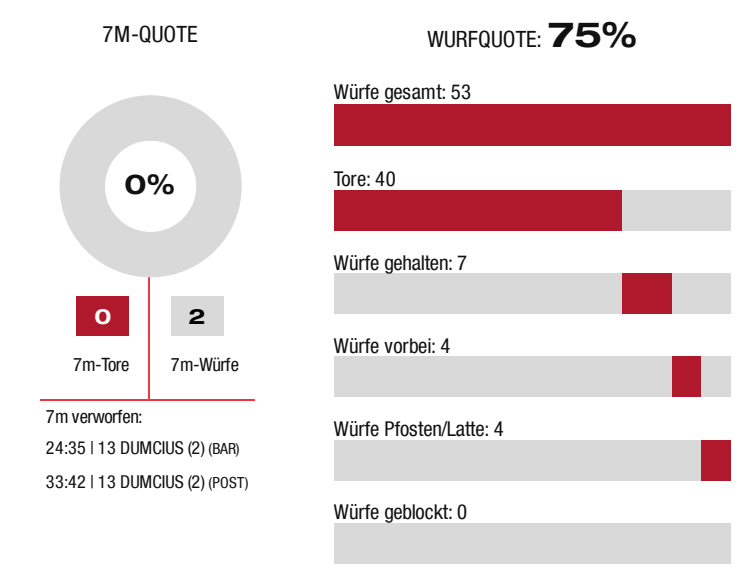
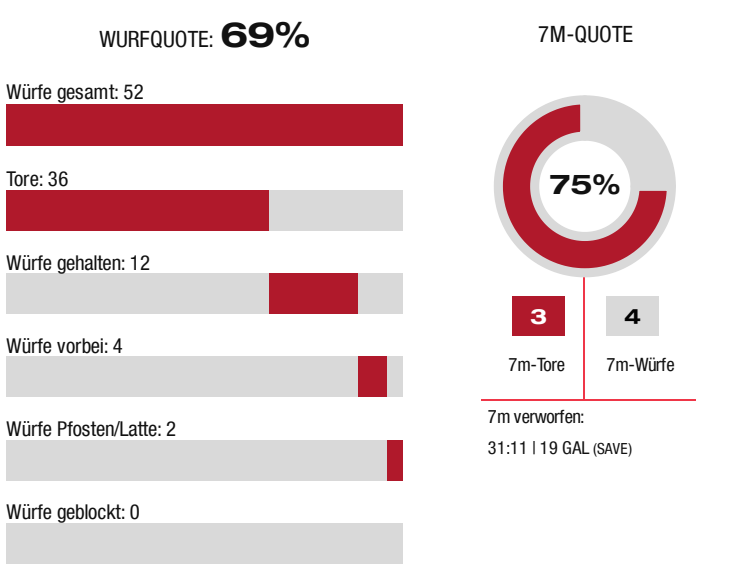
BEENDET

36 : 40

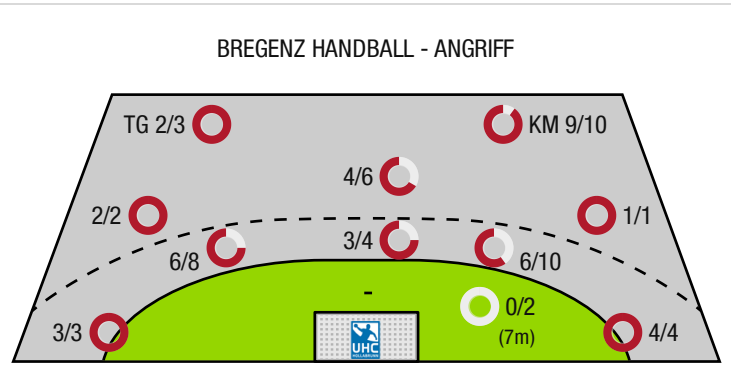
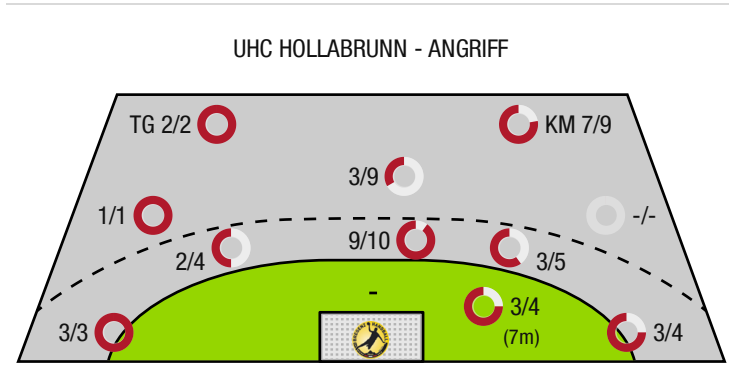
(18 : 23)



Bester Werfer: Radjenovic **8** 2min: **3** Bester Werfer: Predragovic **10** 2min: **11**



*Die Anzahl der Angriffe wird mit jedem Ballbesitzwechsel um einen Angriff erhöht.



TG - Tempogegenstoß KM - Kreisläufer



UHC Hollabrunn

BEENDET

36 : 40

(18 : 23)

Bregenz Handball



Spieler			Tore/Würfe							Sonstiges				Strafen				
Nr	Name	Pos.	Gesamt	7m	6m	9m	LA/RA	KM	TG	DB*	TF	ST	WB	AS	GK	2min	RK	BK
36	Fabry, Samuel	TW	-% (0/0)															
62	Nimanaj, Arianit	TW	-% (0/0)															
3	Irlacher, Felix	RA	-% (0/0)															
4	Furst, Moritz	LA	0% (0/1)		0/1					0/1								
5	Parzer, Tobias	KM	71% (5/7)					4/6	1/1									
6	Weiss, Paul	RA	-% (0/0)															
7	Radjenovic, Rade	RM	80% (8/10)		7/8	1/2				7/8	2			2				
9	Simic, Ante	RL	67% (4/6)	3/3	1/1	0/2				1/1	2					1		
11	Falthansl-Scheinecker, Florian	LA	100% (3/3)				3/3											
18	Lorenz, Manuel	LA	-% (0/0)															
19	Gal, Kristof	RL	40% (4/10)	0/1	1/3	3/6				1/3	2			5				
20	Lorenz, Fabian	RL	-% (0/0)															
22	Safranko, Rudolf Zvonimir	RM	-% (0/0)								2			4		1		
44	Cirar, Gal	RA	80% (4/5)				3/4		1/1		1	1						
63	Jovanovic, Mladan	RM	80% (4/5)		4/5					3/4	2			1	1	1		
99	Arsenovski, Filip	KM	80% (4/5)		1/1			3/3		1/1								
0A	Gedinger, Gerhard																	
0B	Mitkov, Vlatko																	
0C	Forrai, Daniel																	
0D	Gurtner, Christoph																	
			69% (36 / 52)	3/4	14/19	4/10	6/7	7/9	2/2	13/18	11	1	0	12	1	3	0	0

Ein Durchbruch (DB) ist eine zusätzliche Information für Tore, die aus dem Rückraum erzielt wurden. Die Anzahl dieser Tore wird bei der Summe der Tore eines Spielers nicht berücksichtigt.

Torhüter		Quote gehaltener Bälle (Paraden/Tore+gehaltene Würfe)							
Nr	Name	Gesamt	7m	6m	9m	LA/RA	Kreis	Gegenstoß	Durchbruch
36	Fabry, Samuel	19% (6 / 32)	-% (0 / 0)	27% (4 / 15)	0% (0 / 3)	0% (0 / 4)	13% (1 / 8)	50% (1 / 2)	20% (1 / 5)
62	Nimanaj, Arianit	7% (1 / 15)	-% (0 / 0)	20% (1 / 5)	0% (0 / 4)	0% (0 / 3)	0% (0 / 2)	0% (0 / 1)	33% (1 / 3)
		15% (7 / 47)	-% (0 / 0)	25% (5 / 20)	0% (0 / 7)	0% (0 / 7)	10% (1 / 10)	33% (1 / 3)	25% (2 / 8)

Würfe Team	Tore	Gehalten	Vorbei	Pfosten / Latte	Geblockt	Gesamt	Wurfquote
7m	3	1	0	0	0	3/4	75%
6m	14	5	0	0	0	14/19	74%
9m	4	5	0	1	0	4/10	40%
LA/RA	6	0	0	1	0	6/7	86%
Kreis	7	1	0	0	0	7/9	78%
Gegenstoß	2	0	0	0	0	2/2	100%
Durchbruch	13	5	0	0	0	13/18	72%
	36	12	4	2	0	36/52	69%

LEGENDE

KM	Kreisläufer
TG	Tempogegenstoß
DB	Durchbruch
TF	Technische Fehler
ST	Steals
WB	Geblockte Würfe
AS	Vorlagen
GK	Gelbe Karte
2min	2min-Strafen
RK	Rote Karte
BK	Blaue Karte

Es ist im Einzelfall möglich, dass Unterschiede zwischen der Summe einzelner Spielerstatistiken und Teamstatistiken auftreten. Der Grund ist, dass aufgrund der Geschwindigkeit eines Handball-Spiels bei einzelnen Ereignissen unsere Scouts den Spieler nicht richtig zuordnen können.



UHC Hollabrunn

BEENDET

36 : 40

(18 : 23)

Bregenz Handball



Spieler			Tore/Würfe							Sonstiges				Strafen				
Nr	Name	Pos.	Gesamt	7m	6m	9m	LA/RA	KM	TG	DB*	TF	ST	WB	AS	GK	2min	RK	BK
1	Brkic, Berin	TW	-% (0/0)															
12	Maslan, Benjamin	TW	-% (0/0)															
33	Bergmayer, Jonas	TW	-% (0/0)															
2	Monch, Louis	RM	80% (4/5)		3/4				1/1	3/4	4	2		5				
4	Drajewski, Jakub	RA	100% (1/1)		1/1													
6	Romei, Tommaso	RM	100% (6/6)					6/6								3	1	
7	Gunther, Niklas	LA	-% (0/0)															
9	Steurer-Wieser, Florian	LA	100% (1/1)		1/1											1		
10	Bergmayer, Max	KM	-% (0/0)								1					3	1	
13	Dumcius, Mindaugas	RR	64% (7/11)	0/2	2/3	3/4		2/2		1/1	1			3		1		
19	Rosler, Tobias	RM	0% (0/1)		0/1					0/1	1							
24	Ulmer, Lukas	RL	50% (1/2)		1/2						1					1		
28	Predragovic, Srdjan	RR	83% (10/12)		4/6	1/1	4/4		1/1					1				
30	Svecak, Claudio	LA	78% (7/9)		3/3		3/3	1/2	0/1	2/2	1	1						
57	Ramic, Dian	RL	60% (3/5)		0/1	3/4				0/1	1			3		2		
0A	Wassel, Alexander																	
0B	Roth, Michael																	
0C	Fessler, Florian																	
			75% (40 / 53)	0/2	15/22	7/9	7/7	9/10	2/3	6/9	10	3	0	12	0	11	2	0

Ein Durchbruch (DB) ist eine zusätzliche Information für Tore, die aus dem Rückraum erzielt wurden. Die Anzahl dieser Tore wird bei der Summe der Tore eines Spielers nicht berücksichtigt.

Torhüter		Quote gehaltener Bälle (Paraden/Tore+gehaltene Würfe)							
Nr	Name	Gesamt	7m	6m	9m	LA/RA	Kreis	Gegenstoß	Durchbruch
1	Brkic, Berin	11% (1 / 9)	-% (0 / 0)	0% (0 / 3)	100% (1 / 1)	0% (0 / 2)	0% (0 / 2)	0% (0 / 1)	0% (0 / 3)
12	Maslan, Benjamin	0% (0 / 1)	0% (0 / 1)	-% (0 / 0)	-% (0 / 0)	-% (0 / 0)	-% (0 / 0)	-% (0 / 0)	-% (0 / 0)
33	Bergmayer, Jonas	29% (11 / 38)	33% (1 / 3)	31% (5 / 16)	50% (4 / 8)	0% (0 / 4)	17% (1 / 6)	0% (0 / 1)	33% (5 / 15)
		25% (12 / 48)	25% (1 / 4)	26% (5 / 19)	56% (5 / 9)	0% (0 / 6)	13% (1 / 8)	0% (0 / 2)	28% (5 / 18)

Würfe Team	Tore	Gehalten	Vorbei	Pfosten / Latte	Geblockt	Gesamt	Wurfquote
7m	0	0	0	2	0	0/2	0%
6m	15	5	1	1	0	15/22	68%
9m	7	0	1	1	0	7/9	78%
LA/RA	7	0	0	0	0	7/7	100%
Kreis	9	1	0	0	0	9/10	90%
Gegenstoß	2	1	0	0	0	2/3	67%
Durchbruch	6	2	0	1	0	6/9	67%
	40	7	4	4	0	40/53	75%

LEGENDE

KM	Kreisläufer
TG	Tempogegenstoß
DB	Durchbruch
TF	Technische Fehler
ST	Steals
WB	Geblockte Würfe
AS	Vorlagen
GK	Gelbe Karte
2min	2min-Strafen
RK	Rote Karte
BK	Blaue Karte

Es ist im Einzelfall möglich, dass Unterschiede zwischen der Summe einzelner Spielerstatistiken und Teamstatistiken auftreten. Der Grund ist, dass aufgrund der Geschwindigkeit eines Handball-Spiels bei einzelnen Ereignissen unsere Scouts den Spieler nicht richtig zuordnen können.