



Datum: 28/11/25  
Uhrzeit: 19:45  
Spiel: Spiel: 11. Spieltag, Spielnummer: 62246564, Saison: 25/26  
Austragungsort: Hans-Lackner-Halle  
Schiedsrichter: ,

## SPIELBERICHT

HLA Challenge

#GeballteLeidenschaft



Wat Atzgersdorf

BEENDET

25 : 26

( 10 : 17 )

SG Handball West Wien



Bester Werfer: Rabenseifer 6

2min: 4

Bester Werfer: Androsch 6

2min: 5

WURFQUOTE: **53%**

7M-QUOTE

Würfe gesamt: 47



Tore: 25



Würfe gehalten: 12



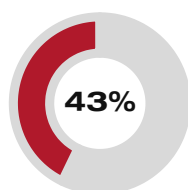
Würfe vorbei: 9



Würfe Pfosten/Latte: 7



Würfe geblockt: 0



3

7

7m-Tore 7m-Würfe

7m verworfen:

11:48 | 94 BAJGORIC (2) (POST)

15:04 | 94 BAJGORIC (2) (SAVE)

23:17 | 77 GALLJASEVIC (SAVE)

27:13 | 18 KERESZTES (SAVE)

7M-QUOTE

0%

0

0

7m-Tore 7m-Würfe

7m verworfen:

WURFQUOTE: **63%**

Würfe gesamt: 41



Tore: 26



Würfe gehalten: 12



Würfe vorbei: 3



Würfe Pfosten/Latte: 2



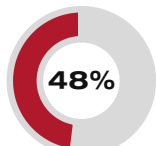
Würfe geblockt: 0



ERFOLGREICHE ANGRIFFE

GEHALTENE BÄLLE

ABGEWEHRTE ANGRIFFE



48%

25

52

Tore erzielt Angriffe\*



32%

12

38

Paraden Würfe auf das Tor

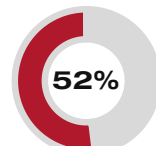


50%

26

52

Gegentore Angriffe\*

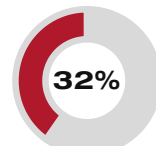


52%

25

52

Gegentore Angriffe\*

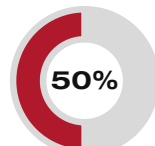


32%

12

37

Paraden Würfe auf das Tor



50%

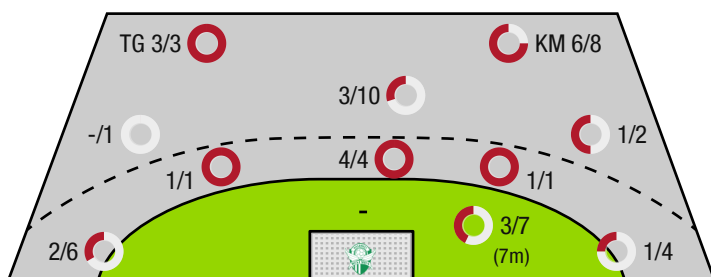
26

52

Tore erzielt Angriffe\*

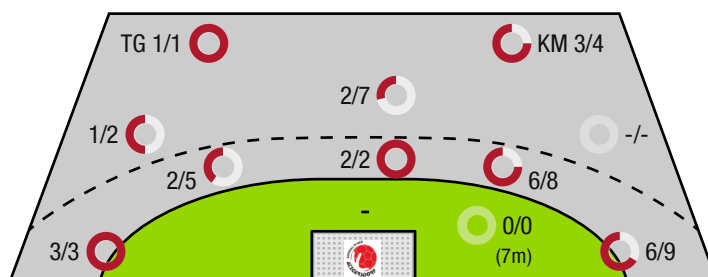
\*Die Anzahl der Angriffe wird mit jedem Ballbesitzwechsel um einen Angriff erhöht.

WAT ATZGERSDORF - ANGRIFF



TG - Tempogegenstoß KM - Kreisläufer

SG HANDBALL WEST WIEN - ANGRIFF





Wat Atzgersdorf

BEENDET

25 : 26

( 10 : 17 )

SG Handball West Wien



Spieler			Tore/Würfe								Sonstiges				Strafen			
Nr	Name	Pos.	Gesamt	7m	6m	9m	LA/RA	KM	TG	DB*	TF	ST	WB	AS	GK	2min	RK	BK
32	Muller, Sven	TW	100% (1/1)						1/1		1							
54	Hoblaj, Leon	TW	-% (0/0)															
97	Lenk, Konstantin	TW	-% (0/0)															
2	Schmidt, Sebastian	KM	-% (0/0)															
11	Vuckovic, Igor	RL	-% (0/0)									1				1		
15	Mischi, Valentin	RL	43% (3/7)		1/1	2/6				1/1				3		1		
17	Schopp, Benedikt	RM	50% (2/4)		1/1	1/2		0/1			3			2				
18	Keresztes, Peter	RM	60% (3/5)	1/2	1/1	1/2					1			1		1		
19	Rabenseifer, Philipp	KM	86% (6/7)		1/1	0/1		5/5						1		1		
21	Berger, Benedikt	RL	0% (0/1)			0/1					2							
42	Jankovic, Vuc	KM	-% (0/0)															
43	Carniel, Leon	KM	100% (1/1)					1/1										
50	Maraspin, Luca	RA	67% (4/6)	2/2			1/3		1/1									
65	Paver, Matthias	LA	-% (0/0)															
77	Galiasevic, Emir	LA	29% (2/7)	0/1			2/6				1							
94	Bajgoric, Alen	RR	38% (3/8)	0/2	2/2	0/1	0/1	0/1	1/1	1/1		1		4				
0A	Brocza, Raphael																	
0B	Czech, Andreas																	
0C	Florian, Riss																	
			53% (25 / 47)	3/7	6/6	4/13	3/10	6/8	3/3	2/2	8	2	0	11	0	4	0	0

Ein Durchbruch (DB) ist eine zusätzliche Information für Tore, die aus dem Rückraum erzielt wurden. Die Anzahl dieser Tore wird bei der Summe der Tore eines Spielers nicht berücksichtigt.

Torhüter		Quote gehaltener Bälle (Paraden/Tore+gehaltene Würfe)							
Nr	Name	Gesamt	7m	6m	9m	LA/RA	Kreis	Gegenstoß	Durchbruch
32	Muller, Sven	41% (12 / 29)	-% (0 / 0)	42% (5 / 12)	67% (4 / 6)	29% (2 / 7)	33% (1 / 3)	0% (0 / 1)	45% (5 / 11)
54	Hoblaj, Leon	0% (0 / 9)	-% (0 / 0)	0% (0 / 3)	0% (0 / 1)	0% (0 / 4)	0% (0 / 1)	-% (0 / 0)	0% (0 / 2)
97	Lenk, Konstantin	-% (0 / 0)	-% (0 / 0)	-% (0 / 0)	-% (0 / 0)	-% (0 / 0)	-% (0 / 0)	-% (0 / 0)	-% (0 / 0)
		32% (12 / 38)	-% (0 / 0)	33% (5 / 15)	57% (4 / 7)	18% (2 / 11)	25% (1 / 4)	0% (0 / 1)	38% (5 / 13)

Würfe Team	Tore	Gehalten	Vorbei	Prösten / Latte	Geblockt	Gesamt	Wurfquote
7m	3	3	0	1	0	3/7	43%
6m	6	0	0	0	0	6/6	100%
9m	4	5	1	3	0	4/13	31%
LA/RA	3	3	0	2	0	3/10	30%
Kreis	6	1	0	1	0	6/8	75%
Gegenstoß	3	0	0	0	0	3/3	100%
Durchbruch	2	0	0	0	0	2/2	100%
	25	12	9	7	0	25/47	53%

## LEGENDE

KM	Kreisläufer
TG	Tempogegenstoß
DB	Durchbruch
TF	Technische Fehler
ST	Steals
WB	Geblockte Würfe
AS	Vorlagen
GK	Gelbe Karte
2min	2min-Strafen
RK	Rote Karte
BK	Blaue Karte

Es ist im Einzelfall möglich, dass Unterschiede zwischen der Summe einzelner Spielerstatistiken und Teamstatistiken auftreten. Der Grund ist, dass aufgrund der Geschwindigkeit eines Handball-Spiels bei einzelnen Ereignissen unsere Scouts den Spieler nicht richtig zuordnen können.



Wat Atzgersdorf

BEENDET

25 : 26

( 10 : 17 )

SG Handball West Wien



Spieler			Tore/Würfe								Sonstiges				Strafen			
Nr	Name	Pos.	Gesamt	7m	6m	9m	LA/RA	KM	TG	DB*	TF	ST	WB	AS	GK	2min	RK	BK
16	Wilttschko, Nikolas	TW	100% (1/1)					1/1										
31	Weik, F	TW	-% (0/0)															
99	Mabyeka, Nelson	TW	-% (0/0)															
4	Correa Vivar, M	RA	-% (0/0)															
12	Halmer, Benjamin	RM	75% (3/4)		3/4					3/4				4				
14	Domian, Florian	RR	-% (0/0)													3	1	
15	Miteff, Jan	RR	67% (2/3)					2/3										
26	Brkic, Filip	RL	50% (2/4)		2/4					2/4				1				
27	Spona, Florian	RR	-% (0/0)													2		
29	Schmid, S	KM	-% (0/0)															
37	Fruhstuck, Fabian	RM	57% (4/7)		3/4	1/3				2/3	6			7				
39	Androsch, Fabian	RA	67% (6/9)				6/9											
70	Gareis, Luca	LA	100% (4/4)				3/3		1/1		1							
73	Bachmann, Tobias	RL	-% (0/0)															
77	Pajer, Philipp	LA	44% (4/9)		2/3	2/6				1/2	1			3				
90	Wiegrefe, Bela	LA	-% (0/0)															
0A	Semler, Lukas																	
0B	Musalek, Lukas																	
0C	Drager, Andreas																	
0D	Uvodic, Sandro																	
			63% (26 / 41)	0/0	10/15	3/9	9/12	3/4	1/1	8/13	8	0	0	15	0	5	1	0

Ein Durchbruch (DB) ist eine zusätzliche Information für Tore, die aus dem Rückraum erzielt wurden. Die Anzahl dieser Tore wird bei der Summe der Tore eines Spielers nicht berücksichtigt.

Torhüter		Quote gehaltener Bälle (Paraden/Tore+gehaltene Würfe)							
Nr	Name	Gesamt	7m	6m	9m	LA/RA	Kreis	Gegenstoß	Durchbruch
16	Wilttschko, Nikolas	-% (0 / 0)	-% (0 / 0)	-% (0 / 0)	-% (0 / 0)	-% (0 / 0)	-% (0 / 0)	-% (0 / 0)	-% (0 / 0)
31	Weik, F	32% (12 / 37)	50% (3 / 6)	0% (0 / 6)	56% (5 / 9)	50% (3 / 6)	14% (1 / 7)	0% (0 / 3)	0% (0 / 2)
99	Mabyeka, Nelson	-% (0 / 0)	-% (0 / 0)	-% (0 / 0)	-% (0 / 0)	-% (0 / 0)	-% (0 / 0)	-% (0 / 0)	-% (0 / 0)
		32% (12 / 37)	50% (3 / 6)	0% (0 / 6)	56% (5 / 9)	50% (3 / 6)	14% (1 / 7)	0% (0 / 3)	0% (0 / 2)

Würfe Team	Tore	Gehalten	Vorbei	Pfosten / Latte	Geblockt	Gesamt	Wurfquote
7m	0	0	0	0	0	0/0	-%
6m	10	5	0	0	0	10/15	67%
9m	3	4	1	1	0	3/9	33%
LA/RA	9	2	0	1	0	9/12	75%
Kreis	3	1	0	0	0	3/4	75%
Gegenstoß	1	0	0	0	0	1/1	100%
Durchbruch	8	5	0	0	0	8/13	62%
	26	12	3	2	0	26/41	63%

## LEGENDE

KM	Kreisläufer
TG	Tempoegenstoß
DB	Durchbruch
TF	Technische Fehler
ST	Steals
WB	Geblockte Würfe
AS	Vorlagen
GK	Gelbe Karte
2min	2min-Strafen
RK	Rote Karte
BK	Blaue Karte

Es ist im Einzelfall möglich, dass Unterschiede zwischen der Summe einzelner Spielerstatistiken und Teamstatistiken auftreten. Der Grund ist, dass aufgrund der Geschwindigkeit eines Handball-Spiels bei einzelnen Ereignissen unsere Scouts den Spieler nicht richtig zuordnen können.