



Datum: 06/12/25
Uhrzeit: 18:15
Spiel: Spiel: 12. Spieltag, Spielnummer: 62246574, Saison: 25/26
Austragungsort: Stadthalle B
Schiedsrichter: ,

SPIELBERICHT

HLA Challenge

#GeballteLeidenschaft



SG Handball West Wien

BEENDET

32 : 29

(15 : 14)

Uhc Busta Eggenburg



Bester Werfer: Pajer 11

2min: 4

Bester Werfer: Wiesbauer, Provin 6

2min: 7

WURFQUOTE: **70%**

7M-QUOTE

Würfe gesamt: 46

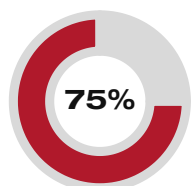
Tore: 32

Würfe gehalten: 9

Würfe vorbei: 5

Würfe Pfosten/Latte: 2

Würfe geblockt: 0



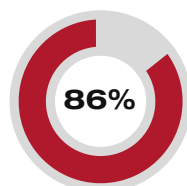
3

4

7m-Tore 7m-Würfe

7m verworfen:
18:41 | 70 GAREIS (SAVE)

7M-QUOTE



6

7

7m-Tore 7m-Würfe

7m verworfen:
56:46 | 24 PROVIN (SAVE)

WURFQUOTE: **62%**

Würfe gesamt: 47

Tore: 29

Würfe gehalten: 17

Würfe vorbei: 1

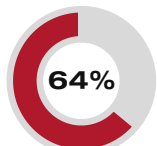
Würfe Pfosten/Latte: 1

Würfe geblockt: 0

ERFOLGREICHE ANGRIFFE

GEHALTENE BÄLLE

ABGEWEHRTE ANGRIFFE



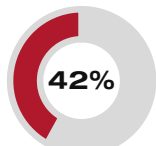
Tore erzielt

Angriffe*



Paraden

Würfe auf
das Tor



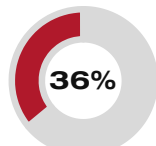
Gegentore

Angriffe*

ABGEWEHRTE ANGRIFFE

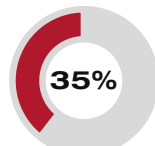
GEHALTENE BÄLLE

ERFOLGREICHE ANGRIFFE



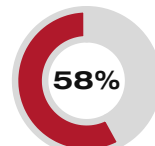
Gegentore

Angriffe*



Paraden

Würfe auf
das Tor

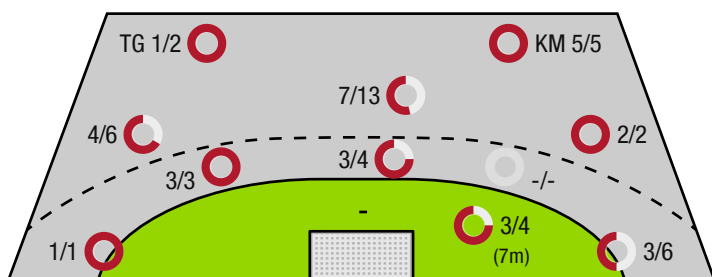


Tore erzielt

Angriffe*

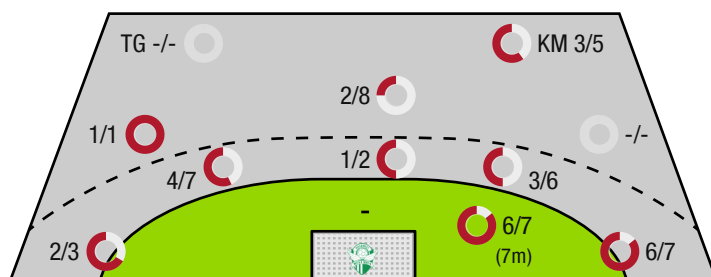
*Die Anzahl der Angriffe wird mit jedem Ballbesitzwechsel um einen Angriff erhöht.

SG HANDBALL WEST WIEN - ANGRIFF



TG - Tempogegenstoß KM - Kreisläufer

UHC BUSTA EGGENBURG - ANGRIFF





SG Handball West Wien

BEENDET

32 : 29

(15 : 14)

Uhc Busta Eggenburg

Spieler			Tore/Würfe								Sonstiges				Strafen			
Nr	Name	Pos.	Gesamt	7m	6m	9m	LA/RA	KM	TG	DB*	TF	ST	WB	AS	GK	2min	RK	BK
16	Wilttschko, Nikolas	TW	-% (0/0)															
31	Weik, F	TW	-% (0/0)															
99	Mabyeka, Nelson	TW	-% (0/0)															
4	Correa Vivar, M	RA	-% (0/0)															
12	Halmer, Benjamin	RM	67% (2/3)					1/1	1/2		3			2				
15	Miteff, Jan	RR	100% (3/3)					3/3			1	1				1		
20	Ruprecht, Jakob	LA	-% (0/0)															
26	Brkic, Filip	RL	80% (4/5)			4/5				1/1								
27	Spona, Florian	RR	100% (1/1)					1/1								1		
29	Schmid, S	KM	-% (0/0)															
37	Fruhstuck, Fabian	RM	50% (4/8)		3/4	1/4				2/2				8				
39	Androsch, Fabian	RA	50% (3/6)				3/6											
70	Gareis, Luca	LA	80% (4/5)	3/4			1/1											
73	Bachmann, Tobias	RL	-% (0/0)													1		
77	Pajer, Philipp	LA	73% (11/15)		3/3	8/12				1/1	2			3				
90	Wiegrefe, Bela	LA	-% (0/0)													1		
0A	Semler, Lukas																	
0B	Musalek, Lukas																	
0C	Drager, Andreas																	
0D	Uvodic, Sandro																	
			70% (32 / 46)	3/4	6/7	13/21	4/7	5/5	1/2	4/4	6	1	0	13	0	4	0	0

Ein Durchbruch (DB) ist eine zusätzliche Information für Tore, die aus dem Rückraum erzielt wurden. Die Anzahl dieser Tore wird bei der Summe der Tore eines Spielers nicht berücksichtigt.

Torhüter		Quote gehaltener Bälle (Paraden/Tore+gehaltene Würfe)							
Nr	Name	Gesamt	7m	6m	9m	LA/RA	Kreis	Gegenstoß	Durchbruch
16	Wilttschko, Nikolas	-% (0 / 0)	-% (0 / 0)	-% (0 / 0)	-% (0 / 0)	-% (0 / 0)	-% (0 / 0)	-% (0 / 0)	-% (0 / 0)
31	Weik, F	36% (16 / 44)	17% (1 / 6)	47% (7 / 15)	63% (5 / 8)	11% (1 / 9)	40% (2 / 5)	-% (0 / 0)	50% (6 / 12)
99	Mabyeka, Nelson	50% (1 / 2)	0% (0 / 1)	-% (0 / 0)	100% (1 / 1)	-% (0 / 0)	-% (0 / 0)	-% (0 / 0)	-% (0 / 0)
		37% (17 / 46)	14% (1 / 7)	47% (7 / 15)	67% (6 / 9)	11% (1 / 9)	40% (2 / 5)	-% (0 / 0)	50% (6 / 12)

Würfe Team	Tore	Gehalten	Vorbei	Pfosten / Latte	Geblockt	Gesamt	Wurfquote
7m	3	1	0	0	0	3/4	75%
6m	6	0	0	1	0	6/7	86%
9m	13	5	3	0	0	13/21	62%
LA/RA	4	2	0	1	0	4/7	57%
Kreis	5	0	0	0	0	5/5	100%
Gegenstoß	1	1	0	0	0	1/2	50%
Durchbruch	4	0	0	0	0	4/4	100%
	32	9	5	2	0	32/46	70%

LEGENDE

KM	Kreisläufer
TG	Tempoegenstoß
DB	Durchbruch
TF	Technische Fehler
ST	Steals
WB	Geblockte Würfe
AS	Vorlagen
GK	Gelbe Karte
2min	2min-Strafen
RK	Rote Karte
BK	Blaue Karte

Es ist im Einzelfall möglich, dass Unterschiede zwischen der Summe einzelner Spielerstatistiken und Teamstatistiken auftreten. Der Grund ist, dass aufgrund der Geschwindigkeit eines Handball-Spiels bei einzelnen Ereignissen unsere Scouts den Spieler nicht richtig zuordnen können.



SG Handball West Wien

BEENDET

32 : 29

(15 : 14)

Uhc Busta Eggenburg

Spieler			Tore/Würfe								Sonstiges				Strafen			
Nr	Name	Pos.	Gesamt	7m	6m	9m	LA/RA	KM	TG	DB*	TF	ST	WB	AS	GK	2min	RK	BK
1	Garnhaft, Klemens	TW	-% (0/0)															
99	Enzenberger, Sebastian	TW	-% (0/0)															
5	Garhofer, Simon	LA	50% (1/2)				1/2											
7	Kopp, Johannes	LA	-% (0/0)															
13	Kukla, Zdenek	RM	67% (2/3)		1/2	1/1				1/2								
17	Wiesbauer, Stephan	RA	86% (6/7)				6/7											
20	Weiser, Julian	RL	-% (0/0)															
24	Provin, Jonathan	LA	86% (6/7)	4/5			1/1	1/1			1	1						
25	Stevanovic, Nikola	RR	29% (2/7)	1/1	0/3	1/3				0/2				5		1		
27	Schopp, David	RR	100% (1/1)		1/1					1/1	2			1		1		
33	Riedler, Arthur	KM	-% (0/0)															
37	Schuh, Georg	KM	67% (2/3)					2/3										
66	Neumayer, Stefan	KM	50% (1/2)		1/1			0/1								1		
92	Hameter, Patric	RA	-% (0/0)															
95	Grossinger, Christoph	RL	80% (4/5)		4/5					3/4				1		3		
98	Hutecek, Sebastian	RM	40% (4/10)	1/1	1/3	1/5				1/3	2			6		1		
0A	Schutzenhofer, Markus																	
0B	Auss, Raimund														1			
			62% (29 / 47)	6/7	8/15	3/9	8/10	3/5	0/0	6/12	5	1	0	13	1	7	0	0

Ein Durchbruch (DB) ist eine zusätzliche Information für Tore, die aus dem Rückraum erzielt wurden. Die Anzahl dieser Tore wird bei der Summe der Tore eines Spielers nicht berücksichtigt.

Torhüter		Quote gehaltener Bälle (Paraden/Tore+gehaltene Würfe)							
Nr	Name	Gesamt	7m	6m	9m	LA/RA	Kreis	Gegenstoß	Durchbruch
1	Garnhaft, Klemens	13% (2 / 16)	0% (0 / 2)	-% (0 / 0)	11% (1 / 9)	25% (1 / 4)	0% (0 / 1)	-% (0 / 0)	0% (0 / 1)
99	Enzenberger, Sebastian	28% (7 / 25)	50% (1 / 2)	0% (0 / 6)	44% (4 / 9)	50% (1 / 2)	0% (0 / 4)	50% (1 / 2)	0% (0 / 3)
		22% (9 / 41)	25% (1 / 4)	0% (0 / 6)	28% (5 / 18)	33% (2 / 6)	0% (0 / 5)	50% (1 / 2)	0% (0 / 4)

Würfe Team	Tore	Gehalten	Vorbei	Pfosten / Latte	Geblockt	Gesamt	Wurfquote
7m	6	1	0	0	0	6/7	86%
6m	8	7	0	0	0	8/15	53%
9m	3	6	0	0	0	3/9	33%
LA/RA	8	1	0	1	0	8/10	80%
Kreis	3	2	0	0	0	3/5	60%
Gegenstoß	0	0	0	0	0	0/0	NaN%
Durchbruch	6	6	0	0	0	6/12	50%
	29	17	1	1	0	29/47	62%

LEGENDE

KM	Kreisläufer
TG	Tempogegenstoß
DB	Durchbruch
TF	Technische Fehler
ST	Steals
WB	Geblockte Würfe
AS	Vorlagen
GK	Gelbe Karte
2min	2min-Strafen
RK	Rote Karte
BK	Blaue Karte

Es ist im Einzelfall möglich, dass Unterschiede zwischen der Summe einzelner Spielerstatistiken und Teamstatistiken auftreten. Der Grund ist, dass aufgrund der Geschwindigkeit eines Handball-Spiels bei einzelnen Ereignissen unsere Scouts den Spieler nicht richtig zuordnen können.