



Datum: 07/12/25  
Uhrzeit: 18:00  
Spiel: Spiel: 12. Spieltag, Spielnummer: 63889223, Saison: 25/26  
Austragungsort: Sporthalle Margareten  
Schiedsrichter: ,

## SPIELBERICHT

HLA Challenge

#GeballteLeidenschaft

BEENDET



HC Fivers Wat Margareten II **31 : 29**

Perchtoldsdorf Devils



( 15 : 12 )



Bester Werfer: Ogris **5**

2min: **5**

Bester Werfer: Fritz **11**

2min: **1**

WURFQUOTE: **63%**

7M-QUOTE

Würfe gesamt: 49



Tore: 31



Würfe gehalten: 11



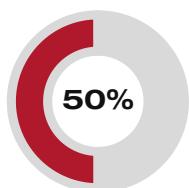
Würfe vorbei: 5



Würfe Pfosten/Latte: 5



Würfe geblockt: 2



2

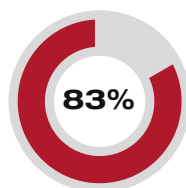
4

7m-Tore

7m-Würfe

7m verworfen:  
35:52 | 50 DJENO (2) (SAVE)  
43:59 | 50 DJENO (2) (SAVE)

7M-QUOTE



5

6

7m-Tore

7m-Würfe

7m verworfen:  
52:07 | 14 FRITZ (SAVE)

WURFQUOTE: **55%**

Würfe gesamt: 53



Tore: 29



Würfe gehalten: 14



Würfe vorbei: 8



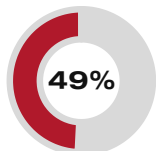
Würfe Pfosten/Latte: 6



Würfe geblockt: 2



ERFOLGREICHE ANGRIFFE



49%

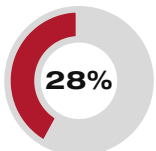
31

63

Tore erzielt

Angriffe\*

GEHALTENE BÄLLE



28%

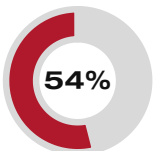
11

40

Paraden

Würfe auf  
das Tor

ABGEWEHRTE ANGRIFFE



54%

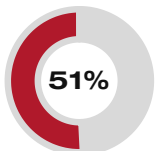
29

63

Gegentore

Angriffe\*

ABGEWEHRTE ANGRIFFE



51%

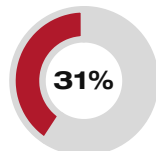
31

63

Gegentore

Angriffe\*

GEHALTENE BÄLLE



31%

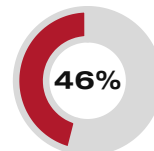
14

45

Paraden

Würfe auf  
das Tor

ERFOLGREICHE ANGRIFFE



46%

29

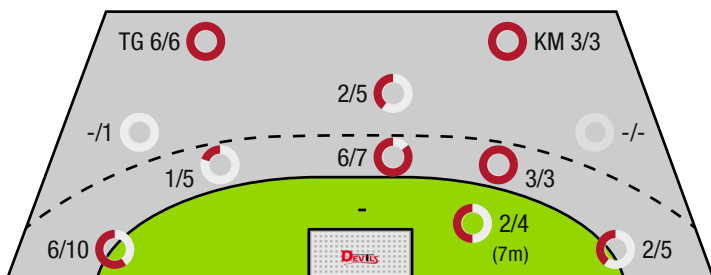
63

Tore erzielt

Angriffe\*

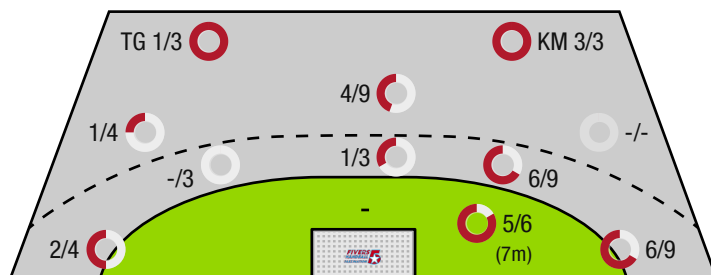
\*Die Anzahl der Angriffe wird mit jedem Ballbesitzwechsel um einen Angriff erhöht.

HC FIVERS WAT MARGARETEN II - ANGRIFF



TG - Tempogegenstoß KM - Kreisläufer

PERCHTOLDSORF DEVILS - ANGRIFF



BEENDET



HC Fivers Wat Margareten  
II

31 : 29  
( 15 : 12 )

Perchtoldsdorf Devils



Spieler			Tore/Würfe								Sonstiges				Strafen			
Nr	Name	Pos.	Gesamt	7m	6m	9m	LA/RA	KM	TG	DB*	TF	ST	WB	AS	GK	2min	RK	BK
51	Novakovic, Lazar	TW	-% (0/0)								1							
52	Hanoun, Nader	TW	-% (0/0)															
5	Mirjanic, Mateja	RA	67% (2/3)				2/3											
15	Jadzic, Nemanja	KM	100% (4/4)					3/3	1/1			1	1	2		1		
25	Radman, Josip		25% (1/4)		1/1	0/1	0/2				1							
35	Him,Antonio	KM	0% (0/1)		0/1													
45	Thurner, Michael		100% (1/1)	1/1														
50	Djeno, Ilija	RM	43% (3/7)	1/3	1/2	0/1			1/1	0/1	2			1		2		
53	Bavlnka, Leon	RM	0% (0/2)		0/1	0/1				0/1	2	1	1	3		1		
54	Kovacevic, Anes	LA	0% (0/2)		0/2					0/2		1		3		1		
55	Djeno, Marko	RR	100% (3/3)		3/3					2/2	2			3				
57	Mungin, Miles		67% (4/6)				4/6											
58	Ranftler, Felix		67% (4/6)				2/4		2/2		1							
65	Pantic, Leonardo		-% (0/0)								1							
85	Tikvic, Emanuel	RL	80% (4/5)		2/2	2/3					5			5				
95	Ogris, Daniele	RM	100% (5/5)		3/3				2/2	2/2		1		1				
0A	Muller, Lukas																	
0B	Zapletal, Sandra																	
0C	Mara, Peter																	
0D	Kolar, Markus																	
			63% (31 / 49)	2/4	10/15	2/6	8/15	3/3	6/6	4/8	15	4	2	18	0	5	0	0

Ein Durchbruch (DB) ist eine zusätzliche Information für Tore, die aus dem Rückraum erzielt wurden. Die Anzahl dieser Tore wird bei der Summe der Tore eines Spielers nicht berücksichtigt.

Torhüter		Quote gehaltener Bälle (Paraden/Tore+gehaltene Würfe)							
Nr	Name	Gesamt	7m	6m	9m	LA/RA	Kreis	Gegenstoß	Durchbruch
51	Novakovic, Lazar	37% (13 / 35)	0% (0 / 3)	45% (5 / 11)	50% (3 / 6)	30% (3 / 10)	0% (0 / 3)	100% (2 / 2)	33% (2 / 6)
52	Hanoun, Nader	13% (1 / 8)	33% (1 / 3)	0% (0 / 1)	0% (0 / 2)	0% (0 / 1)	-% (0 / 0)	0% (0 / 1)	0% (0 / 1)
		33% (14 / 43)	17% (1 / 6)	42% (5 / 12)	38% (3 / 8)	27% (3 / 11)	0% (0 / 3)	67% (2 / 3)	29% (2 / 7)

Würfe Team	Tore	Gehalten	Vorbei	Pfosten / Latte	Geblockt	Gesamt	Wurfquote
7m	2	2	0	0	0	2/4	50%
6m	10	3	0	2	0	10/15	67%
9m	2	2	0	0	2	2/6	33%
LA/RA	8	4	0	3	0	8/15	53%
Kreis	3	0	0	0	0	3/3	100%
Gegenstoß	6	0	0	0	0	6/6	100%
Durchbruch	4	2	0	2	0	4/8	50%
	31	11	5	5	2	31/49	63%

LEGENDE

KM	Kreisläufer
TG	Tempogegenstoß
DB	Durchbruch
TF	Technische Fehler
ST	Steals
WB	Geblockte Würfe
AS	Vorlagen
GK	Gelbe Karte
2min	2min-Strafen
RK	Rote Karte
BK	Blaue Karte

Es ist im Einzelfall möglich, dass Unterschiede zwischen der Summe einzelner Spielerstatistiken und Teamstatistiken auftreten. Der Grund ist, dass aufgrund der Geschwindigkeit eines Handball-Spiels bei einzelnen Ereignissen unsere Scouts den Spieler nicht richtig zuordnen können.

BEENDET



HC Fivers Wat Margareten II

31 : 29

Perchtoldsdorf Devils



( 15 : 12 )

Spieler			Tore/Würfe								Sonstiges				Strafen			
Nr	Name	Pos.	Gesamt	7m	6m	9m	LA/RA	KM	TG	DB*	TF	ST	WB	AS	GK	2min	RK	BK
1	Binder, Lucas	TW	-% (0/0)											1				
16	Ilov, Boris	TW	-% (0/0)															
85	Stockinger, Markus	TW	-% (0/0)															
3	Heiglauer, Felix	RR	55% (6/11)		5/8	1/2			0/1	4/5	1	2		5				
5	Bavlnka, Luis	LA	50% (3/6)				2/4		1/2		2	1						
8	Diry, Tim	KM	100% (3/3)					3/3			3	1	1					
10	Mclachlan, James		20% (1/5)		0/2	1/3					2	1		3				
12	Haunold, Thomas		-% (0/0)															
14	Fritz, Florian	LA	73% (11/15)	5/6			6/9											
19	Steinhagen, Ole Gunnar	RL	100% (1/1)		1/1					1/1	5							
20	Henkes, Ben		36% (4/11)		1/3	3/8							1	1				
55	Wildhack, Nik	RA	-% (0/0)															
60	Skalnik, C		-% (0/0)													1		
73	Reichegger, Timo	LA	-% (0/0)															
91	Mader, Konstantin		-% (0/0)								1							
97	D, Zimmerl		0% (0/1)		0/1					0/1	1							
0A	Folta, Bernhard																	
0B	Schaumann, Oliver																	
			55% (29 / 53)	5/6	7/15	5/13	8/13	3/3	1/3	5/7	15	5	2	10	0	1	0	0

Ein Durchbruch (DB) ist eine zusätzliche Information für Tore, die aus dem Rückraum erzielt wurden. Die Anzahl dieser Tore wird bei der Summe der Tore eines Spielers nicht berücksichtigt.

Torhüter		Quote gehaltener Bälle (Paraden/Tore+gehaltene Würfe)							
Nr	Name	Gesamt	7m	6m	9m	LA/RA	Kreis	Gegenstoß	Durchbruch
1	Binder, Lucas	33% (6 / 18)	50% (1 / 2)	20% (1 / 5)	100% (1 / 1)	43% (3 / 7)	0% (0 / 1)	0% (0 / 2)	0% (0 / 2)
16	Ilov, Boris	22% (5 / 23)	50% (1 / 2)	25% (2 / 8)	33% (1 / 3)	20% (1 / 5)	0% (0 / 1)	0% (0 / 4)	50% (2 / 4)
85	Stockinger, Markus	-% (0 / 0)	-% (0 / 0)	-% (0 / 0)	-% (0 / 0)	-% (0 / 0)	-% (0 / 0)	-% (0 / 0)	-% (0 / 0)
		27% (11 / 41)	50% (2 / 4)	23% (3 / 13)	50% (2 / 4)	33% (4 / 12)	0% (0 / 2)	0% (0 / 6)	33% (2 / 6)

Würfe Team	Tore	Gehalten	Vorbei	Pfosten / Latte	Geblockt	Gesamt	Wurfquote
7m	5	1	0	0	0	5/6	83%
6m	7	5	1	2	0	7/15	47%
9m	5	3	0	3	2	5/13	38%
LA/RA	8	3	0	1	0	8/13	62%
Kreis	3	0	0	0	0	3/3	100%
Gegenstoß	1	2	0	0	0	1/3	33%
Durchbruch	5	2	0	0	0	5/7	71%
	29	14	8	6	2	29/53	55%

LEGENDE

KM	Kreisläufer
TG	Tempogegenstoß
DB	Durchbruch
TF	Technische Fehler
ST	Steals
WB	Geblockte Würfe
AS	Vorlagen
GK	Gelbe Karte
2min	2min-Strafen
RK	Rote Karte
BK	Blaue Karte

Es ist im Einzelfall möglich, dass Unterschiede zwischen der Summe einzelner Spielerstatistiken und Teamstatistiken auftreten. Der Grund ist, dass aufgrund der Geschwindigkeit eines Handball-Spiels bei einzelnen Ereignissen unsere Scouts den Spieler nicht richtig zuordnen können.