



Datum: 24/01/26
Uhrzeit: 19:00
Spiel: Spiel: 15. Spieltag, Spielnummer: 64613456, Saison: 25/26
Austragungsort: Hans-Lackner-Halle
Schiedsrichter: ,

SPIELBERICHT

HLA Challenge

#GeballteLeidenschaft



Wat Atzgersdorf

BEENDET

33 : 26 HC Fivers Wat Margareten II

(15 : 10)



Bester Werfer: Maraspin 12

2min: 3

Bester Werfer: Pieber, Tikvic 5

2min: 4

WURFQUOTE: **73%**

7M-QUOTE

Würfe gesamt: 45



Tore: 33



Würfe gehalten: 7



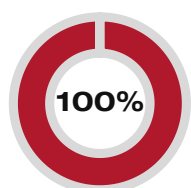
Würfe vorbei: 3



Würfe Pfosten/Latte: 1



Würfe geblockt: 2



8

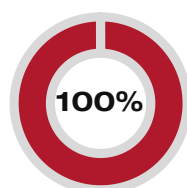
8

7m-Tore

7m-Würfe

7m verworfen:

7M-QUOTE



1

1

7m-Tore

7m-Würfe

7m verworfen:

WURFQUOTE: **54%**

Würfe gesamt: 48



Tore: 26



Würfe gehalten: 19



Würfe vorbei: 3



Würfe Pfosten/Latte: 2



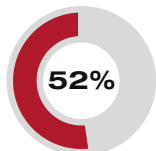
Würfe geblockt: 0



ERFOLGREICHE ANGRIFFE

GEHALTENE BÄLLE

ABGEWEHRTE ANGRIFFE

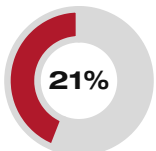


33

63

Tore erzielt

Angriffe*

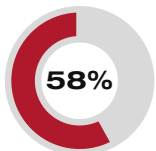


7

33

Paraden

Würfe auf das Tor



26

62

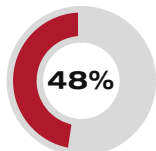
Gegentore

Angriffe*

ABGEWEHRTE ANGRIFFE

GEHALTENE BÄLLE

ERFOLGREICHE ANGRIFFE

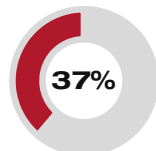


33

63

Gegentore

Angriffe*

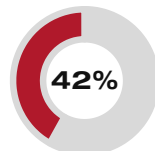


19

52

Paraden

Würfe auf das Tor



26

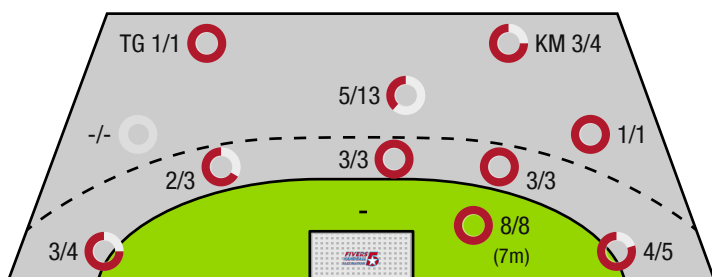
62

Tore erzielt

Angriffe*

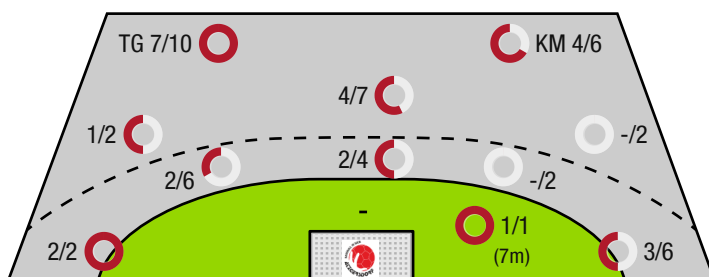
*Die Anzahl der Angriffe wird mit jedem Ballbesitzwechsel um einen Angriff erhöht.

WAT ATZGERSDORF - ANGRIFF



TG - Tempogegenstoß KM - Kreisläufer

HC FIVERS WAT MARGARETEN II - ANGRIFF





Wat Atzgersdorf

BEENDET

33 : 26 HC Fivers Wat Margareten II

(15 : 10)



Spieler			Tore/Würfe								Sonstiges				Strafen			
Nr	Name	Pos.	Gesamt	7m	6m	9m	LA/RA	KM	TG	DB*	TF	ST	WB	AS	GK	2min	RK	BK
32	Muller, Sven	TW	-% (0/0)								1							
54	Hoblaj, Leon	TW	-% (0/0)															
97	Lenk, Konstantin	TW	-% (0/0)															
2	Schmidt, Sebastian	KM	-% (0/0)															
5	Pieber, Bastian	RM	75% (3/4)		2/2	1/2				2/2	3			2				
11	Vuckovic, Igor	RL	100% (1/1)					1/1										
15	Mischi, Valentin	RL	75% (3/4)		2/2	1/2				3/3	4			4				
18	Keresztes, Peter	RM	50% (3/6)			3/6					2			2	1	2		
19	Rabenseifer, Philipp	KM	100% (1/1)					1/1			1					1		
21	Berger, Benedikt	RL	-% (0/0)											3				
40	Breitegger, Felix	RL	-% (0/0)															
42	Jankovic, Vuc	KM	-% (0/0)															
50	Maraspin, Luca	RA	92% (12/13)	8/8			4/5											
65	Paver, Matthias	LA	-% (0/0)															
77	Galijasevic, Emir	LA	75% (3/4)				3/4				1							
94	Bajgoric, Alen	RR	58% (7/12)		4/5	1/4		1/2	1/1	4/5	2	2		3				
0A	Czech, Andreas																	
0B	Schopp, Benedikt																	
			73% (33/45)	8/8	8/9	6/14	7/9	3/4	1/1	9/10	15	2	0	14	1	3	0	0

Ein Durchbruch (DB) ist eine zusätzliche Information für Tore, die aus dem Rückraum erzielt wurden. Die Anzahl dieser Tore wird bei der Summe der Tore eines Spielers nicht berücksichtigt.

Torhüter		Quote gehaltener Bälle (Paraden/Tore+gehaltene Würfe)							
Nr	Name	Gesamt	7m	6m	9m	LA/RA	Kreis	Gegenstoß	Durchbruch
32	Muller, Sven	42% (19/45)	0% (0/1)	67% (8/12)	44% (4/9)	38% (3/8)	20% (1/5)	30% (3/10)	86% (6/7)
54	Hoblaj, Leon	-% (0/0)	-% (0/0)	-% (0/0)	-% (0/0)	-% (0/0)	-% (0/0)	-% (0/0)	-% (0/0)
97	Lenk, Konstantin	-% (0/0)	-% (0/0)	-% (0/0)	-% (0/0)	-% (0/0)	-% (0/0)	-% (0/0)	-% (0/0)
		42% (19/45)	0% (0/1)	67% (8/12)	44% (4/9)	38% (3/8)	20% (1/5)	30% (3/10)	86% (6/7)

Würfe Team	Tore	Gehalten	Vorbei	Pfosten / Latte	Geblockt	Gesamt	Wurfquote
7m	8	0	0	0	0	8/8	100%
6m	8	1	0	0	0	8/9	89%
9m	6	3	2	1	2	6/14	43%
LA/RA	7	2	0	0	0	7/9	78%
Kreis	3	1	0	0	0	3/4	75%
Gegenstoß	1	0	0	0	0	1/1	100%
Durchbruch	9	1	0	0	0	9/10	90%
	33	7	3	1	2	33/45	73%

LEGENDE

KM	Kreisläufer
TG	Tempoegenstoß
DB	Durchbruch
TF	Technische Fehler
ST	Steals
WB	Geblockte Würfe
AS	Vorlagen
GK	Gelbe Karte
2min	2min-Strafen
RK	Rote Karte
BK	Blaue Karte

Es ist im Einzelfall möglich, dass Unterschiede zwischen der Summe einzelner Spielerstatistiken und Teamstatistiken auftreten. Der Grund ist, dass aufgrund der Geschwindigkeit eines Handball-Spiels bei einzelnen Ereignissen unsere Scouts den Spieler nicht richtig zuordnen können.



Wat Atzgersdorf

BEENDET

33 : 26 HC Fivers Wat Margareten
 (15 : 10)


Spieler			Tore/Würfe								Sonstiges				Strafen			
Nr	Name	Pos.	Gesamt	7m	6m	9m	LA/RA	KM	TG	DB*	TF	ST	WB	AS	GK	2min	RK	BK
51	Novakovic, Lazar	TW	-% (0/0)											2				
52	Hanoun, Nader	TW	-% (0/0)															
5	Mirjanic, Mateja	RA	0% (0/2)				0/1		0/1					1		1		
15	Jadzic, Nemanja	KM	80% (4/5)					4/5			1			1		1		
25	Radman, Josip		50% (1/2)		0/1		1/1			0/1				2				
35	Hirn, Antonio	KM	-% (0/0)								2							
45	Hahnl, Christian	KM	-% (0/0)															
50	Djeno, Ilija	RM	67% (2/3)	1/1		1/2					1	1		1				
53	Bavlnka, Leon	RM	33% (1/3)		0/2				1/1	0/1	1		1	2		1		
54	Kovacevic, Anes	LA	0% (0/2)		0/2					0/1	3			1				
55	Djeno, Marko	RR	50% (1/2)		1/2					1/2	3			1				
57	Wieder, Julian	RA	60% (3/5)				2/4		1/1		1	2						
59	Nemeth, Xaver		67% (2/3)					0/1	2/2		1			1				
75	Pieber, Tobias	LA	83% (5/6)		1/2		2/2		2/2	0/1	1	1						
85	Tikvic, Emanuel	RL	50% (5/10)		0/1	4/6			1/3	0/1	1		1	1		1		
95	Ogris, Daniele	RM	40% (2/5)		2/2	0/3												
0A	Muller, Lukas																	
0B	Zapletal, Sandra																	
0C	Kolar, Markus																	
0D	Stummer, Henry																	
			54% (26 / 48)	1/1	4/12	5/11	5/8	4/6	7/10	1/7	15	4	2	13	0	4	0	0

Ein Durchbruch (DB) ist eine zusätzliche Information für Tore, die aus dem Rückraum erzielt wurden. Die Anzahl dieser Tore wird bei der Summe der Tore eines Spielers nicht berücksichtigt.

Torhüter		Quote gehaltener Bälle (Paraden/Tore+gehaltene Würfe)							
Nr	Name	Gesamt	7m	6m	9m	LA/RA	Kreis	Gegenstoß	Durchbruch
51	Novakovic, Lazar	17% (6 / 35)	0% (0 / 7)	11% (1 / 9)	33% (3 / 9)	20% (1 / 5)	25% (1 / 4)	0% (0 / 1)	10% (1 / 10)
52	Hanoun, Nader	20% (1 / 5)	0% (0 / 1)	-% (0 / 0)	-% (0 / 0)	25% (1 / 4)	-% (0 / 0)	-% (0 / 0)	-% (0 / 0)
		18% (7 / 40)	0% (0 / 8)	11% (1 / 9)	33% (3 / 9)	22% (2 / 9)	25% (1 / 4)	0% (0 / 1)	10% (1 / 10)

Würfe Team	Tore	Gehalten	Vorbei	Pfosten / Latte	Geblockt	Gesamt	Wurfquote
7m	1	0	0	0	0	1/1	100%
6m	4	8	0	0	0	4/12	33%
9m	5	4	0	2	0	5/11	45%
LA/RA	5	3	0	0	0	5/8	63%
Kreis	4	1	0	0	0	4/6	67%
Gegenstoß	7	3	0	0	0	7/10	70%
Durchbruch	1	6	0	0	0	1/7	14%
	26	19	3	2	0	26/48	54%

LEGENDE

KM	Kreisläufer
TG	Tempogegenstoß
DB	Durchbruch
TF	Technische Fehler
ST	Steals
WB	Geblockte Würfe
AS	Vorlagen
GK	Gelbe Karte
2min	2min-Strafen
RK	Rote Karte
BK	Blaue Karte

Es ist im Einzelfall möglich, dass Unterschiede zwischen der Summe einzelner Spielerstatistiken und Teamstatistiken auftreten. Der Grund ist, dass aufgrund der Geschwindigkeit eines Handball-Spiels bei einzelnen Ereignissen unsere Scouts den Spieler nicht richtig zuordnen können.