



Datum: 28/03/26
 Uhrzeit: 17:55
 Spiel: Spiel: 3. Spieltag, Spielnummer: 69275266, Saison: 25/26
 Austragungsort: Stadthalle B
 Schiedsrichter: ,

SPIELBERICHT

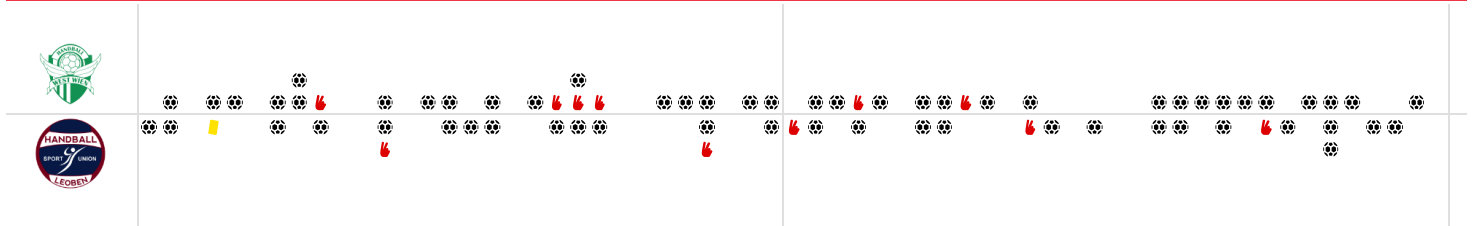
HLA Challenge

#GeballteLeidenschaft

BEENDET

34 : 27

(17 : 13)



Bester Werfer: Drager **7** | 2min: **6** | Bester Werfer: Pucher, Kvarits **6** | 2min: **5**

WURFQUOTE: 74%

Würfe gesamt: 46
 Tore: 34
 Würfe gehalten: 3
 Würfe vorbei: 6
 Würfe Pfosten/Latte: 3
 Würfe geblockt: 2

7M-QUOTE

50%

1 | 2
7m-Tore | 7m-Würfe

7m verworfen:
41:40 | 70 GAREIS (BAR)

WURFQUOTE: 64%

Würfe gesamt: 42
 Tore: 27
 Würfe gehalten: 9
 Würfe vorbei: 4
 Würfe Pfosten/Latte: 2
 Würfe geblockt: 1

7M-QUOTE

83%

5 | 6
7m-Tore | 7m-Würfe

7m verworfen:
25:53 | 33 JADRON (BAR)

ERFOLGREICHE ANGRIFFE

67%

34 | 51
Tore erzielt | Angriffe*

GEHALTENE BÄLLE

10%

3 | 30
Paraden | Würfe auf das Tor

ABGEWEHRTE ANGRIFFE

48%

27 | 52
Gegentore | Angriffe*

ABGEWEHRTE ANGRIFFE

33%

34 | 51
Gegentore | Angriffe*

GEHALTENE BÄLLE

21%

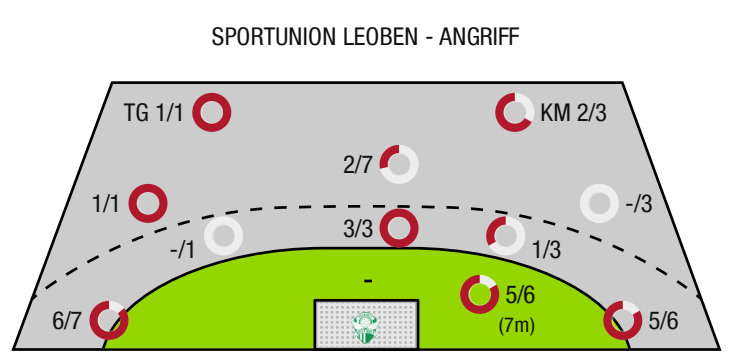
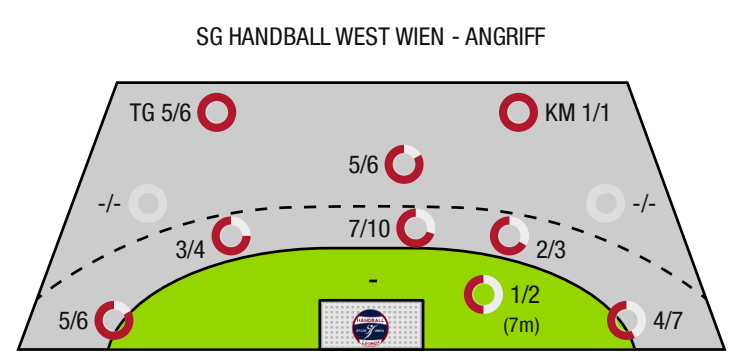
9 | 43
Paraden | Würfe auf das Tor

ERFOLGREICHE ANGRIFFE

52%

27 | 52
Tore erzielt | Angriffe*

*Die Anzahl der Angriffe wird mit jedem Ballbesitzwechsel um einen Angriff erhöht.



TG - Tempogegenstoß KM - Kreisläufer



SG Handball West Wien

BEENDET

34 : 27

(17 : 13)

Sportunion Leoben



Spieler			Tore/Würfe								Sonstiges				Strafen			
Nr	Name	Pos.	Gesamt	7m	6m	9m	LA/RA	KM	TG	DB*	TF	ST	WB	AS	GK	2min	RK	BK
16	Wiltschko, Nikolas	TW	-% (0/0)															
31	Weik, F	TW	-% (0/0)															
99	Mabyeka, Nelson	TW	-% (0/0)															
4	Correa Vivar, M	RA	-% (0/0)															
6	Wallner, Benedict		-% (0/0)															
12	Halmer, Benjamin	RM	50% (2/4)		0/2	1/1			1/1	0/2	1			5		1		
15	Miteff, Jan	RR	100% (2/2)		1/1			1/1								2		
20	Ruprecht, Jakob	LA	-% (0/0)															
26	Brikic, Filip	RL	50% (1/2)		0/1				1/1		1	1		1		1		
27	Spona, Florian	RR	-% (0/0)															
39	Androsch, Fabian	RA	75% (6/8)		2/2		4/6					1						
70	Gareis, Luca	LA	60% (3/5)	1/2	1/1		1/2											
73	Bachmann, Tobias	RL	100% (2/2)						1/1				1			1		
77	Pajer, Philipp	LA	75% (6/8)		2/3	3/3			1/2	2/2	4			2		1		
84	Drager, Andreas	RM	70% (7/10)		6/7	1/2	0/1			6/7	1			3				
90	Wiegrefe, Bela	LA	100% (5/5)				4/4		1/1	1/1								
0A	Semler, Lukas																	
0C	Uvodic, Sandro																	
0	Drager, Andreas																	
0B	Musalek, Lukas																	
0D	Domian, Florian																	
			74% (34/46)	1/2	12/17	5/6	9/13	1/1	5/6	9/12	7	2	1	11	0	6	0	0

Ein Durchbruch (DB) ist eine zusätzliche Information für Tore, die aus dem Rückraum erzielt wurden. Die Anzahl dieser Tore wird bei der Summe der Tore eines Spielers nicht berücksichtigt.

Torhüter		Quote gehaltener Bälle (Paraden/Tore+gehaltene Würfe)							
Nr	Name	Gesamt	7m	6m	9m	LA/RA	Kreis	Gegenstoß	Durchbruch
16	Wiltschko, Nikolas	0% (0/1)	0% (0/1)	-% (0/0)	-% (0/0)	-% (0/0)	-% (0/0)	-% (0/0)	-% (0/0)
31	Weik, F	30% (9/30)	0% (0/3)	50% (2/4)	71% (5/7)	8% (1/12)	33% (1/3)	0% (0/1)	50% (1/2)
99	Mabyeka, Nelson	0% (0/4)	0% (0/1)	0% (0/2)	0% (0/1)	-% (0/0)	-% (0/0)	-% (0/0)	0% (0/1)
		26% (9/35)	0% (0/5)	33% (2/6)	63% (5/8)	8% (1/12)	33% (1/3)	0% (0/1)	33% (1/3)

Würfe Team	Tore	Gehalten	Vorbei	Pfosten / Latte	Geblockt	Gesamt	Wurfquote
7m	1	0	0	1	0	1/2	50%
6m	12	2	0	1	2	12/17	71%
9m	5	0	1	0	0	5/6	83%
LA/RA	9	1	0	1	0	9/13	69%
Kreis	1	0	0	0	0	1/1	100%
Gegenstoß	5	0	0	0	0	5/6	83%
Durchbruch	9	2	0	1	0	9/12	75%
	34	3	6	3	2	34/46	74%

LEGENDE

KM	Kreisläufer
TG	Tempogegenstoß
DB	Durchbruch
TF	Technische Fehler
ST	Steals
WB	Geblockte Würfe
AS	Vorlagen
GK	Gelbe Karte
2min	2min-Strafen
RK	Rote Karte
BK	Blaue Karte

Es ist im Einzelfall möglich, dass Unterschiede zwischen der Summe einzelner Spielerstatistiken und Teamstatistiken auftreten. Der Grund ist, dass aufgrund der Geschwindigkeit eines Handball-Spiels bei einzelnen Ereignissen unsere Scouts den Spieler nicht richtig zuordnen können.



SG Handball West Wien

BEEENDET

34 : 27

(17 : 13)

Sportunion Leoben



Spieler			Tore/Würfe								Sonstiges				Strafen			
Nr	Name	Pos.	Gesamt	7m	6m	9m	LA/RA	KM	TG	DB*	TF	ST	WB	AS	GK	2min	RK	BK
64	Birkenheuer, Adrian	TW	-% (0/0)															
77	Reiter, Daniel	TW	-% (0/0)															
94	Bezovnik, Joachim	TW	-% (0/0)															
3	Kvarits, Elias	LA	86% (6/7)				6/7				3							
4	Hinterreiter, Paul	RL	83% (5/6)		3/3	1/2				2/2	3		2					
8	Pucher, Franz	RA	86% (6/7)				5/6		1/1						1	2		
11	Lechner, Alexander	RM	0% (0/4)		0/2	0/2					3			2		1		
13	Wegscheider, Noah	RM	-% (0/0)															
14	Lukas, Moser		-% (0/0)															
17	Typolt, Elias	KM	83% (5/6)	4/4				1/2			1					1		
33	Jadron, Lubomir	RL	40% (2/5)	1/2	0/1	0/1	1/1			0/1	1		2	1		1		
56	Scheer, Julian	RA	-% (0/0)															
95	Pinter, Dniel	RR	43% (3/7)		1/1	2/6					2			2				
0A	S, Hodl																	
0B	Kramer, Rene																	
0C	Luchs, Erich																	
0D	Schweiger, Martin																	
			64% (27 / 42)	5/6	4/7	3/11	11/13	2/3	1/1	2/3	13	0	2	7	1	5	0	0

Ein Durchbruch (DB) ist eine zusätzliche Information für Tore, die aus dem Rückraum erzielt wurden. Die Anzahl dieser Tore wird bei der Summe der Tore eines Spielers nicht berücksichtigt.

Torhüter		Quote gehaltener Bälle (Paraden/Tore+gehaltene Würfe)							
Nr	Name	Gesamt	7m	6m	9m	LA/RA	Kreis	Gegenstoß	Durchbruch
64	Birkenheuer, Adrian	12% (3 / 26)	0% (0 / 1)	25% (2 / 8)	0% (0 / 5)	17% (1 / 6)	0% (0 / 1)	0% (0 / 5)	50% (2 / 4)
77	Reiter, Daniel	0% (0 / 8)	-% (0 / 0)	0% (0 / 6)	-% (0 / 0)	0% (0 / 2)	-% (0 / 0)	-% (0 / 0)	0% (0 / 6)
94	Bezovnik, Joachim	0% (0 / 2)	-% (0 / 0)	-% (0 / 0)	-% (0 / 0)	0% (0 / 2)	-% (0 / 0)	-% (0 / 0)	0% (0 / 1)
		8% (3 / 36)	0% (0 / 1)	14% (2 / 14)	0% (0 / 5)	10% (1 / 10)	0% (0 / 1)	0% (0 / 5)	18% (2 / 11)

Würfe Team	Tore	Gehalten	Vorbei	Pfosten / Latte	Geblockt	Gesamt	Wurfquote
7m	5	0	0	1	0	5/6	83%
6m	4	2	0	0	1	4/7	57%
9m	3	5	2	1	0	3/11	27%
LA/RA	11	1	0	0	0	11/13	85%
Kreis	2	1	0	0	0	2/3	67%
Gegenstoß	1	0	0	0	0	1/1	100%
Durchbruch	2	1	0	0	0	2/3	67%
	27	9	4	2	1	27/42	64%

LEGENDE

KM	Kreisläufer
TG	Tempogegenstoß
DB	Durchbruch
TF	Technische Fehler
ST	Steals
WB	Geblockte Würfe
AS	Vorlagen
GK	Gelbe Karte
2min	2min-Strafen
RK	Rote Karte
BK	Blaue Karte

Es ist im Einzelfall möglich, dass Unterschiede zwischen der Summe einzelner Spielerstatistiken und Teamstatistiken auftreten. Der Grund ist, dass aufgrund der Geschwindigkeit eines Handball-Spiels bei einzelnen Ereignissen unsere Scouts den Spieler nicht richtig zuordnen können.