



Datum: 10/05/26
 Uhrzeit: 18:00
 Spiel: Spiel: 8. Spieltag, Spielnummer: 69275294, Saison: 25/26
 Austragungsort: Freizeitzentrum Perchtoldsdorf
 Schiedsrichter: ,

SPIELBERICHT

HLA Challenge

#GeballteLeidenschaft

BEENDET



UHLZ Perchtoldsdorf
Devils/Jags

28 : 31
(15 : 14)

Uhc Busta Eggenburg



Bester Werfer: Mclachlan **7**

2min: **6**

Bester Werfer: Schochtnr **6**

2min: **9**

WURFQUOTE: **62%**

7M-QUOTE

Würfe gesamt: 45



Tore: 28



Würfe gehalten: 10



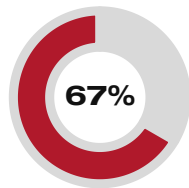

Würfe vorbei: 5



Würfe Pfosten/Latte: 4



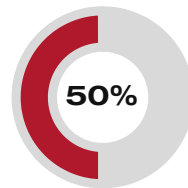
Würfe geblockt: 1



2 | **3**
7m-Tore | 7m-Würfe

7m verworfen:
55:09 | 14 FRITZ (BAR)

7M-QUOTE



1 | **2**
7m-Tore | 7m-Würfe

7m verworfen:
07:18 | 95 GROSSINGER (SAVE)

WURFQUOTE: **66%**

Würfe gesamt: 47



Tore: 31



Würfe gehalten: 12



Würfe vorbei: 4



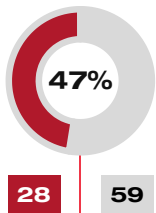
Würfe Pfosten/Latte: 1



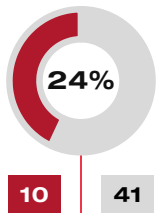
Würfe geblockt: 0



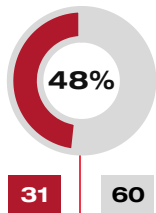
ERFOLGREICHE ANGRIFFE



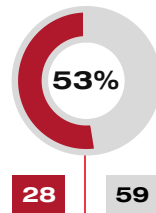
GEHALTENE BÄLLE



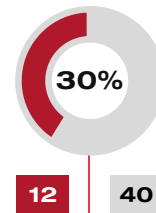
ABGEWEHRTE ANGRIFFE



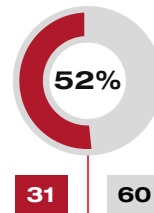
ABGEWEHRTE ANGRIFFE



GEHALTENE BÄLLE

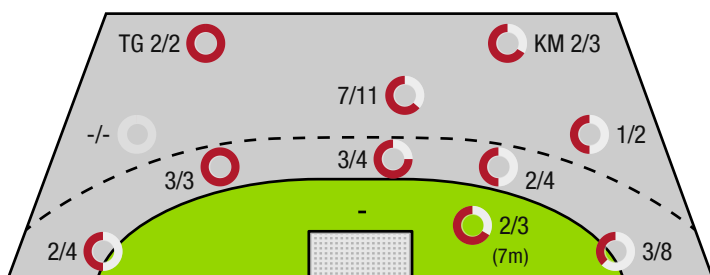


ERFOLGREICHE ANGRIFFE

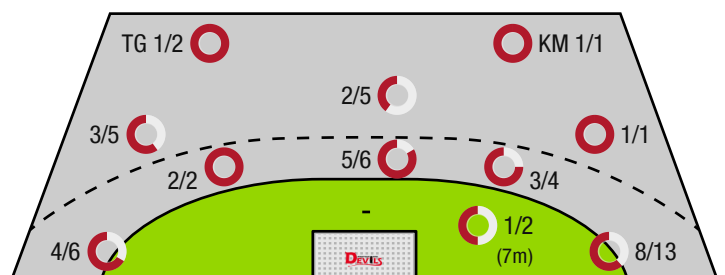


*Die Anzahl der Angriffe wird mit jedem Ballbesitzwechsel um einen Angriff erhöht.

UHLZ PERCHTOLDSORF DEVILS/JAGS - ANGRIFF



UHC BUSTA EGGENBURG - ANGRIFF



TG - Tempogegenstoß KM - Kreisläufer

BEENDET



UHLZ Perchtoldsdorf
Devils/Jags

28 : 31

(15 : 14)

Uhc Busta Eggenburg

Spieler			Tore/Würfe							Sonstiges				Strafen				
Nr	Name	Pos.	Gesamt	7m	6m	9m	LA/RA	KM	TG	DB*	TF	ST	WB	AS	GK	2min	RK	BK
1	Binder, Lucas	TW	-% (0/0)															
42	Ilov, Boris	TW	-% (0/0)															
4	Tacke, Laurens	LA	0% (0/1)					0/1								2		
5	Bavlnka, Luis	LA	80% (4/5)				2/3		1/1		2				1			
8	Diry, Tim	KM	67% (2/3)		0/1			2/2			1					1		
10	Mclachlan, James		100% (7/7)		1/1	5/5			1/1		3							
14	Fritz, Florian	LA	63% (5/8)	2/3			3/5				1							
15	Heiglauer, Felix	RR	57% (4/7)		4/6	0/1				4/4	1			2				
17	Haselsteiner, Moritz		0% (0/1)				0/1				1							
19	Steinhagen, Ole Gunnar	RL	75% (3/4)		3/3	0/1				1/1	2					2		
20	Henkes, Ben		-% (0/0)															
24	Linsdberger, N		-% (0/0)															
55	Wildhack, Nik	RA	0% (0/2)				0/2											
73	Reichegger, Timo	LA	0% (0/1)				0/1											
81	Scheicher, E		40% (2/5)			2/5								1				
91	Mader, Konstantin		-% (0/0)											1				
97	Zimmerl, David	RM	100% (1/1)			1/1					1					1		
0A	Folta, Bernhard																	
0B	Schaumann, Oliver																	
0C	D, Hansel																	
0D	Henkes, Ben																	
			62% (28 /45)	2/3	8/11	8/13	5/12	2/3	2/2	5/5	12	0	0	4	1	6	0	0

Ein Durchbruch (DB) ist eine zusätzliche Information für Tore, die aus dem Rückraum erzielt wurden. Die Anzahl dieser Tore wird bei der Summe der Tore eines Spielers nicht berücksichtigt.

Torhüter		Quote gehaltener Bälle (Paraden/Tore+gehaltene Würfe)							
Nr	Name	Gesamt	7m	6m	9m	LA/RA	Kreis	Gegenstoß	Durchbruch
1	Binder, Lucas	13% (1 /8)	-% (0 /0)	0% (0 /2)	50% (1 /2)	0% (0 /3)	0% (0 /1)	-% (0 /0)	-% (0 /0)
42	Ilov, Boris	31% (11 /35)	50% (1 /2)	11% (1 /9)	44% (4 /9)	36% (5 /14)	-% (0 /0)	0% (0 /1)	0% (0 /3)
		28% (12 /43)	50% (1 /2)	9% (1 /11)	45% (5 /11)	29% (5 /17)	0% (0 /1)	0% (0 /1)	0% (0 /3)

Würfe Team	Tore	Gehalten	Vorbei	Pfosten / Latte	Geblockt	Gesamt	Wurfquote
7m	2	0	0	1	0	2/3	67%
6m	8	2	0	1	0	8/11	73%
9m	8	2	1	1	1	8/13	62%
LA/RA	5	5	0	1	0	5/12	42%
Kreis	2	1	0	0	0	2/3	67%
Gegenstoß	2	0	0	0	0	2/2	100%
Durchbruch	5	0	0	0	0	5/5	100%
	28	10	5	4	1	28/45	62%

LEGENDE

KM	Kreisläufer
TG	Tempogegenstoß
DB	Durchbruch
TF	Technische Fehler
ST	Steals
WB	Geblockte Würfe
AS	Vorlagen
GK	Gelbe Karte
2min	2min-Strafen
RK	Rote Karte
BK	Blaue Karte

Es ist im Einzelfall möglich, dass Unterschiede zwischen der Summe einzelner Spielerstatistiken und Teamstatistiken auftreten. Der Grund ist, dass aufgrund der Geschwindigkeit eines Handball-Spiels bei einzelnen Ereignissen unsere Scouts den Spieler nicht richtig zuordnen können.

502 Bad Gateway