



Datum: 30/04/26
 Uhrzeit: 19:00
 Spiel: Spiel: 6. Spieltag, Spielnummer: 69301356, Saison: 25/26
 Austragungsort: Sport Hauptschule Kleinmünchen
 Schiedsrichter: ,

SPIELBERICHT

HLA Challenge

#GeballteLeidenschaft

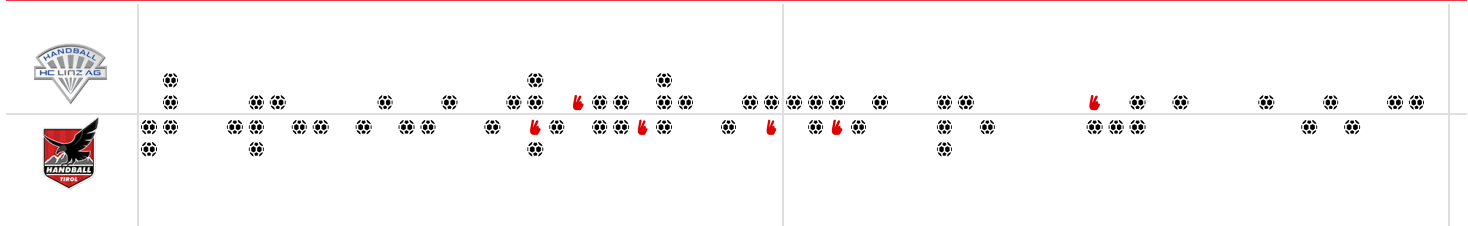
BEENDET

SG HC Linz AG | Neue Heimat FT

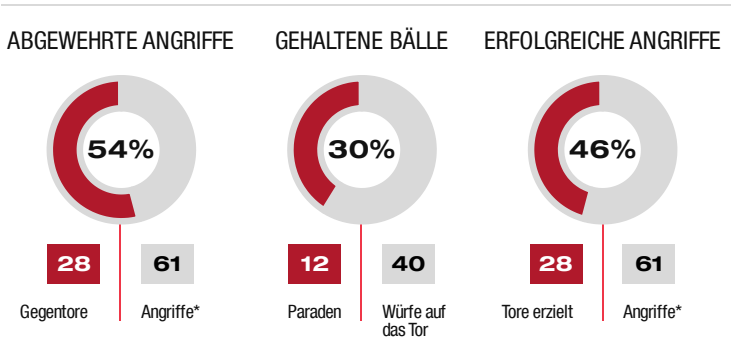
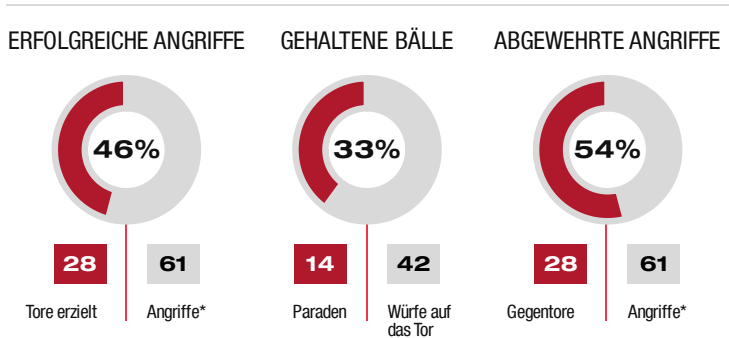
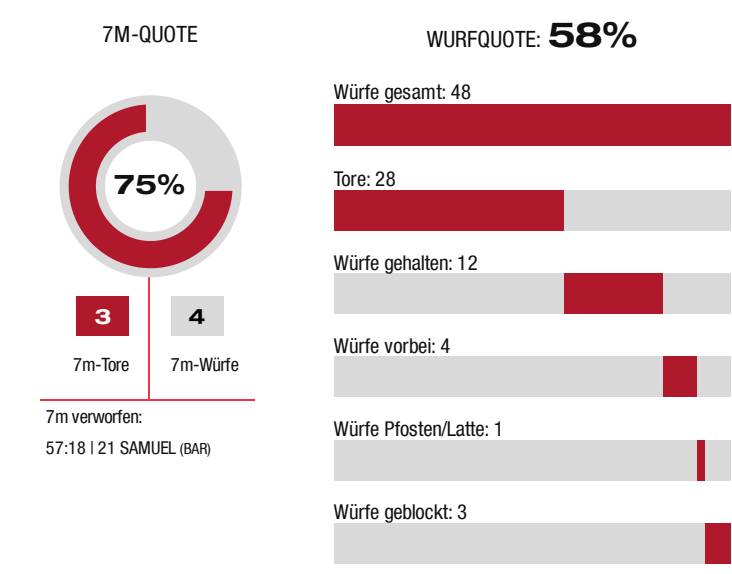
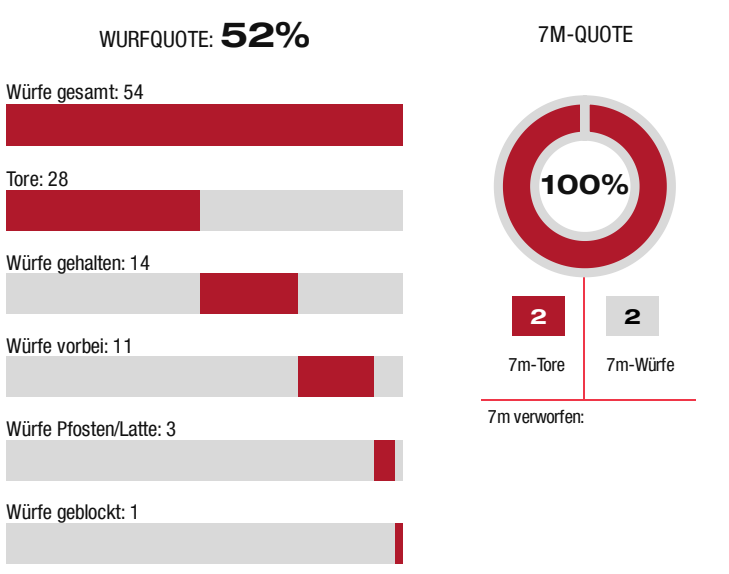
28 : 28

(16 : 18)

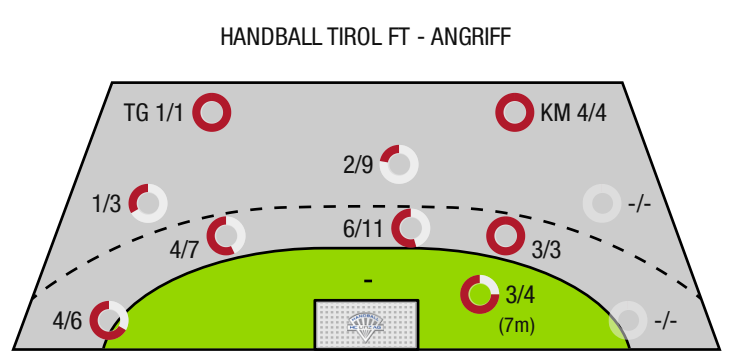
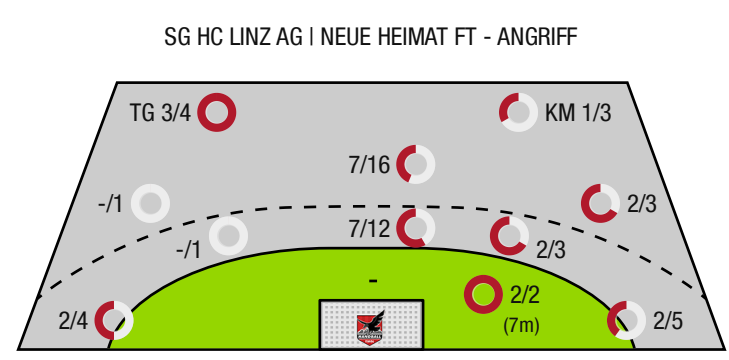
Handball Tirol FT



Bester Werfer: Nana Agyapong **7** | 2min: **2** | Bester Werfer: Barba **8** | 2min: **4**



*Die Anzahl der Angriffe wird mit jedem Ballbesitzwechsel um einen Angriff erhöht.



TG - Tempogegenstoß | KM - Kreisläufer



SG HC Linz AG | Neue Heimat FT

BEENDET

28 : 28

(16 : 18)

Handball Tirol FT



Spieler			Tore/Würfe								Sonstiges				Strafen			
Nr	Name	Pos.	Gesamt	7m	6m	9m	LA/RA	KM	TG	DB*	TF	ST	WB	AS	GK	2min	RK	BK
33	Weinmann, Stefan	TW	-% (0/0)											1				
95	Paul, Reisinger	TW	-% (0/0)															
7	Mitterrutzer, Boris	LA	60% (3/5)				2/4		1/1		1							
10	Horvat, K		100% (2/2)		1/1	1/1				2/2								
13	Dangl, Felix	RA	50% (4/8)	2/2			2/5		0/1		1	1						
14	Kneidinger, David	RR	71% (5/7)		2/4	2/2			1/1	2/4	1			1				
17	Hinterreiter, Moritz	RM	40% (2/5)		1/2	1/3				1/1	2	1		2		1		
22	Milos, Letic	KM	100% (1/1)					1/1			1							
24	Nana Agyapong, Marques	LA	44% (7/16)		5/7	2/9				5/7	2	2	1	1				
26	Raphael, Windhager	RM	60% (3/5)			2/2		0/2	1/1	1/1			1	1		1		
73	Dudlak, Michael-Justin	RM	20% (1/5)		0/2	1/3				0/2			1	2				
0A	Wunder, Peter																	
0B	Gierlinger, Manuel																	
0C	Raphael, Windhager																	
0D	Dudlak, Michael-Justin																	
			52% (28/54)	2/2	9/16	9/20	4/9	1/3	3/4	11/17	8	4	3	8	0	2	0	0

Ein Durchbruch (DB) ist eine zusätzliche Information für Tore, die aus dem Rückraum erzielt wurden. Die Anzahl dieser Tore wird bei der Summe der Tore eines Spielers nicht berücksichtigt.

Torhüter		Quote gehaltener Bälle (Paraden/Tore+gehaltene Würfe)							
Nr	Name	Gesamt	7m	6m	9m	LA/RA	Kreis	Gegenstoß	Durchbruch
33	Weinmann, Stefan	18% (4/22)	0% (0/1)	25% (3/12)	-% (0/0)	20% (1/5)	0% (0/3)	0% (0/1)	33% (2/6)
95	Paul, Reisinger	44% (8/18)	0% (0/2)	33% (2/6)	63% (5/8)	100% (1/1)	0% (0/1)	-% (0/0)	20% (1/5)
		30% (12/40)	0% (0/3)	28% (5/18)	63% (5/8)	33% (2/6)	0% (0/4)	0% (0/1)	27% (3/11)

Würfe Team	Tore	Gehalten	Vorbei	Pfosten / Latte	Geblockt	Gesamt	Wurfquote
7m	2	0	0	0	0	2/2	100%
6m	9	5	0	1	1	9/16	56%
9m	9	5	5	1	0	9/20	45%
LA/RA	4	2	0	1	0	4/9	44%
Kreis	1	2	0	0	0	1/3	33%
Gegenstoß	3	0	0	0	0	3/4	75%
Durchbruch	11	5	0	1	0	11/17	65%
	28	14	11	3	1	28/54	52%

LEGENDE

KM	Kreisläufer
TG	Tempogegenstoß
DB	Durchbruch
TF	Technische Fehler
ST	Steals
WB	Geblockte Würfe
AS	Vorlagen
GK	Gelbe Karte
2min	2min-Strafen
RK	Rote Karte
BK	Blaue Karte

Es ist im Einzelfall möglich, dass Unterschiede zwischen der Summe einzelner Spielerstatistiken und Teamstatistiken auftreten. Der Grund ist, dass aufgrund der Geschwindigkeit eines Handball-Spiels bei einzelnen Ereignissen unsere Scouts den Spieler nicht richtig zuordnen können.



SG HC Linz AG | Neue Heimat FT

BEENDET

28 : 28

(16 : 18)

Handball Tirol FT



Spieler			Tore/Würfe								Sonstiges				Strafen			
Nr	Name	Pos.	Gesamt	7m	6m	9m	LA/RA	KM	TG	DB*	TF	ST	WB	AS	GK	2min	RK	BK
1	Fink, Julian	TW	-% (0/0)															
12	Graupner, Martin	TW	-% (0/0)								1			1				
5	Barba, Mateo Ignacio		100% (2/2)		1/1			1/1								1		
7	Brunner, Julian	RL	0% (0/3)		0/2	0/1				0/1	1					1		
8	Plank, Raffael	RL	100% (1/1)						1/1							2		
9	Schrocker, Theo	LA	60% (3/5)				3/5				1							
10	Mailer, Viktor	KM	-% (0/0)															
13	Xaver, Mailer	KM	100% (3/3)					3/3			3							
14	Hoeser, Ole		100% (2/2)		2/2					2/2								
17	Barba, Francisco		57% (8/14)		5/9	2/4	1/1			4/5	4			4				
21	Samuel, Poostchi		44% (7/16)	3/4	4/6	0/6				1/2	3	1	1	3				
83	Muller, Moritz		100% (2/2)		1/1	1/1				1/1								
0A	Labanovskis, Valdis																	
0A	Labanovskis, Valdis																	
0B	Poostchi, Pooya																	
			58% (28 /48)	3/4	13/21	3/12	4/6	4/4	1/1	8/11	13	1	1	8	0	4	0	0

Ein Durchbruch (DB) ist eine zusätzliche Information für Tore, die aus dem Rückraum erzielt wurden. Die Anzahl dieser Tore wird bei der Summe der Tore eines Spielers nicht berücksichtigt.

Torhüter		Quote gehaltener Bälle (Paraden/Tore+gehaltene Würfe)							
Nr	Name	Gesamt	7m	6m	9m	LA/RA	Kreis	Gegenstoß	Durchbruch
1	Fink, Julian	33% (7 /21)	0% (0 /2)	38% (3 /8)	17% (1 /6)	50% (1 /2)	100% (2 /2)	0% (0 /1)	33% (3 /9)
12	Graupner, Martin	35% (7 /20)	-% (0 /0)	33% (2 /6)	57% (4 /7)	25% (1 /4)	0% (0 /1)	0% (0 /2)	29% (2 /7)
		34% (14 /41)	0% (0 /2)	36% (5 /14)	38% (5 /13)	33% (2 /6)	67% (2 /3)	0% (0 /3)	31% (5 /16)

Würfe Team	Tore	Gehalten	Vorbei	Pfosten / Latte	Geblockt	Gesamt	Wurfquote
7m	3	0	0	1	0	3/4	75%
6m	13	5	1	0	2	13/21	62%
9m	3	5	3	0	1	3/12	25%
LA/RA	4	2	0	0	0	4/6	67%
Kreis	4	0	0	0	0	4/4	100%
Gegenstoß	1	0	0	0	0	1/1	100%
Durchbruch	8	3	0	0	0	8/11	73%
	28	12	4	1	3	28/48	58%

LEGENDE

KM	Kreisläufer
TG	Tempogegenstoß
DB	Durchbruch
TF	Technische Fehler
ST	Steals
WB	Geblockte Würfe
AS	Vorlagen
GK	Gelbe Karte
2min	2min-Strafen
RK	Rote Karte
BK	Blaue Karte

Es ist im Einzelfall möglich, dass Unterschiede zwischen der Summe einzelner Spielerstatistiken und Teamstatistiken auftreten. Der Grund ist, dass aufgrund der Geschwindigkeit eines Handball-Spiels bei einzelnen Ereignissen unsere Scouts den Spieler nicht richtig zuordnen können.