



Datum: 11/04/26
 Uhrzeit: 19:00
 Spiel: Spiel: 4. Spieltag, Spielnummer: 69333964, Saison: 25/26
 Austragungsort: Hans-Lackner-Halle
 Schiedsrichter: ,

SPIELBERICHT

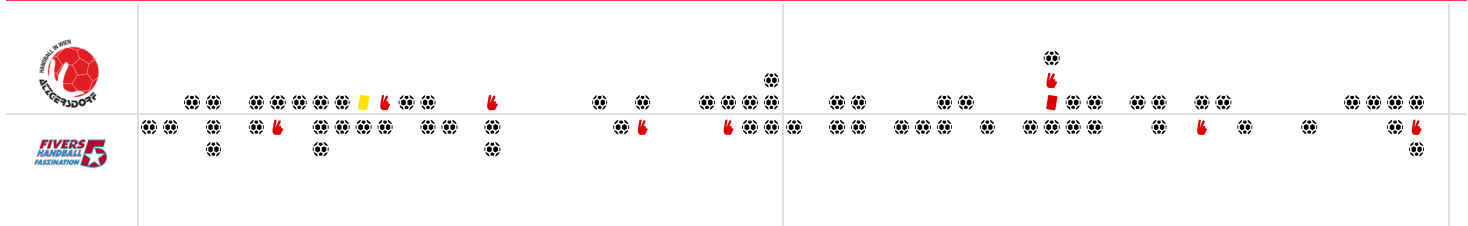
HLA Challenge

#GeballteLeidenschaft

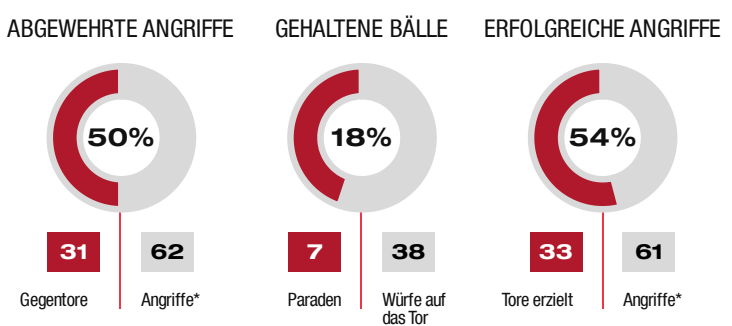
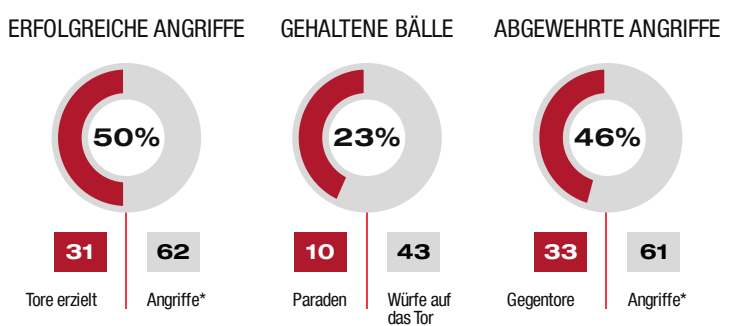
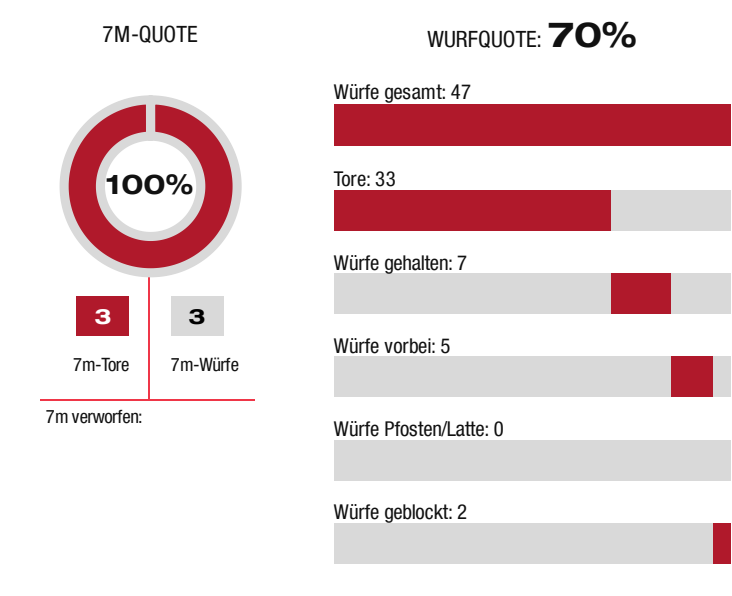
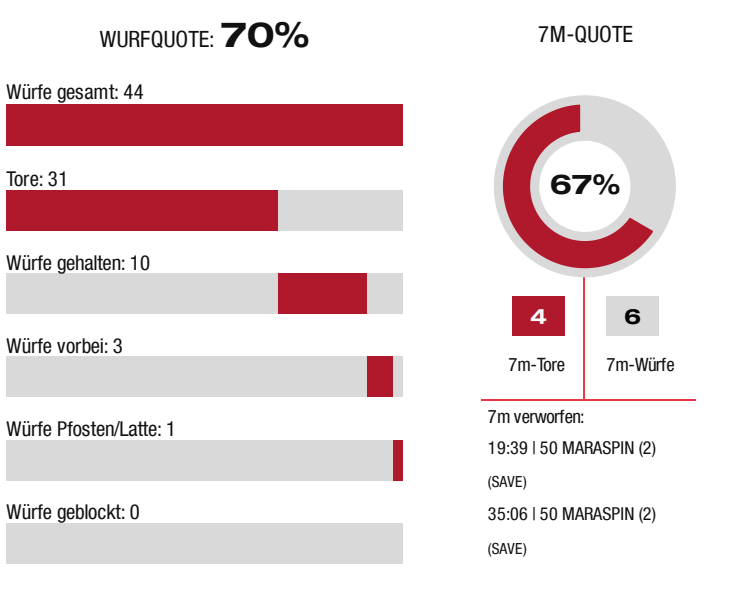
BEENDET

31 : 33

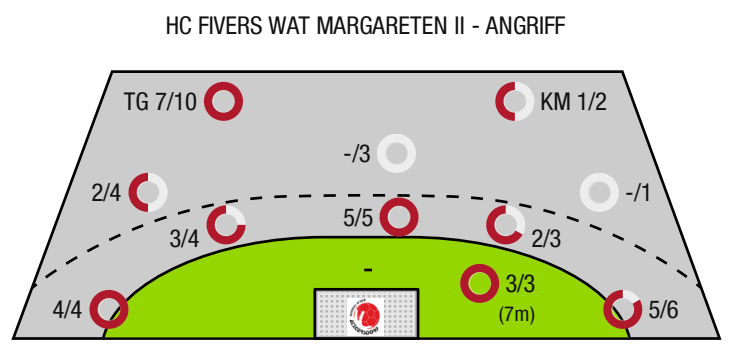
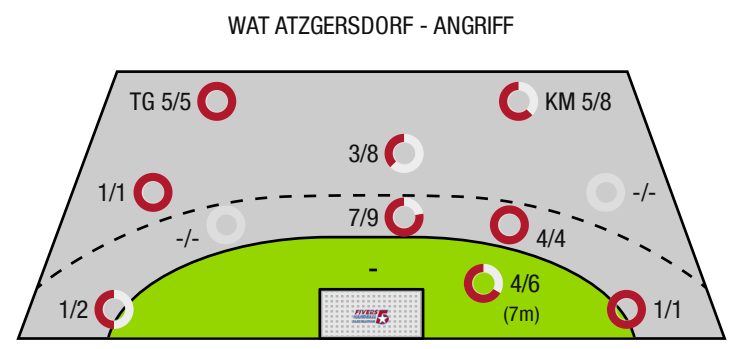
(16 : 17)



Bester Werfer: Bajgoric, Mischic **8** 2min: **4** Bester Werfer: Kovacevic, Jadzic **5** 2min: **5**



*Die Anzahl der Angriffe wird mit jedem Ballbesitzwechsel um einen Angriff erhöht.



TG - Tempogegenstoß KM - Kreisläufer



Wat Atzgersdorf

BEENDET

31 : 33 HC Fivers Wat Margareten II



(16 : 17)

Spieler			Tore/Würfe							Sonstiges				Strafen				
Nr	Name	Pos.	Gesamt	7m	6m	9m	LA/RA	KM	TG	DB*	TF	ST	WB	AS	GK	2min	RK	BK
32	Muller, Sven	TW	-% (0/0)															
54	Hoblaj, Leon	TW	-% (0/0)															
97	Lenk, Konstantin	TW	-% (0/0)															
11	Vuckovic, Igor	RL	-% (0/0)								1	1	2	1				
15	Mischi, Valentin	RL	73% (8/11)		6/8	2/3				1/1	2			1				
16	Teufel, Clemens		-% (0/0)															
17	Schopp, Benedikt	RM	80% (4/5)		1/1	0/1			3/3	1/1	3	2		3				
18	Keresztes, Peter	RM	50% (1/2)			1/2					4			2		3	1	
19	Rabenseifer, Philipp	KM	75% (3/4)					3/4			1							
21	Berger, Benedikt	RL	67% (2/3)		1/1	1/2				1/1	1	1						
40	Breitegger, Felix	RL	-% (0/0)															
42	Jankovic, Vuc	KM	-% (0/0)															
43	Carniel, Leon	KM	50% (2/4)					2/4					1			1		
50	Maraspin, Luca	RA	50% (2/4)	1/3			1/1				2							
77	Galiasevic, Emir	LA	50% (1/2)				1/2				1	1						
94	Bajgoric, Alen	RR	89% (8/9)	3/3	3/3	0/1			2/2	3/3	3	2		3				
0A	Leidenfrost, Peter																	
0B	Czech, Andreas																	
0C	Florian, Riss																	
0D	Pieber, Bastian																	
			70% (31/44)	4/6	11/13	4/9	2/3	5/8	5/5	6/6	17	7	2	11	1	4	1	0

Ein Durchbruch (DB) ist eine zusätzliche Information für Tore, die aus dem Rückraum erzielt wurden. Die Anzahl dieser Tore wird bei der Summe der Tore eines Spielers nicht berücksichtigt.

Torhüter		Quote gehaltener Bälle (Paraden/Tore+gehaltene Würfe)							
Nr	Name	Gesamt	7m	6m	9m	LA/RA	Kreis	Gegenstoß	Durchbruch
32	Muller, Sven	20% (6/30)	0% (0/1)	10% (1/10)	33% (1/3)	13% (1/8)	-% (0/0)	38% (3/8)	14% (1/7)
54	Hoblaj, Leon	13% (1/8)	0% (0/2)	0% (0/1)	100% (1/1)	0% (0/2)	0% (0/1)	0% (0/1)	0% (0/1)
97	Lenk, Konstantin	-% (0/0)	-% (0/0)	-% (0/0)	-% (0/0)	-% (0/0)	-% (0/0)	-% (0/0)	-% (0/0)
		18% (7/38)	0% (0/3)	9% (1/11)	50% (2/4)	10% (1/10)	0% (0/1)	33% (3/9)	13% (1/8)

Würfe Team	Tore	Gehalten	Vorbei	Pfosten / Latte	Geblockt	Gesamt	Wurfquote
7m	4	2	0	0	0	4/6	67%
6m	11	2	0	0	0	11/13	85%
9m	4	3	2	0	0	4/9	44%
LA/RA	2	0	0	1	0	2/3	67%
Kreis	5	3	0	0	0	5/8	63%
Gegenstoß	5	0	0	0	0	5/5	100%
Durchbruch	6	0	0	0	0	6/6	100%
	31	10	3	1	0	31/44	70%

LEGENDE

KM	Kreisläufer
TG	Tempogegenstoß
DB	Durchbruch
TF	Technische Fehler
ST	Steals
WB	Geblockte Würfe
AS	Vorlagen
GK	Gelbe Karte
2min	2min-Strafen
RK	Rote Karte
BK	Blaue Karte

Es ist im Einzelfall möglich, dass Unterschiede zwischen der Summe einzelner Spielerstatistiken und Teamstatistiken auftreten. Der Grund ist, dass aufgrund der Geschwindigkeit eines Handball-Spiels bei einzelnen Ereignissen unsere Scouts den Spieler nicht richtig zuordnen können.



Wat Atzgersdorf

BEENDET

31 : 33

HC Fivers Wat Margareten

(16 : 17)



Spieler			Tore/Würfe								Sonstiges				Strafen			
Nr	Name	Pos.	Gesamt	7m	6m	9m	LA/RA	KM	TG	DB*	TF	ST	WB	AS	GK	2min	RK	BK
51	Novakovic, Lazar	TW	-% (0/0)								1							
52	Hanoun, Nader	TW	-% (0/0)															
5	Mirjanic, Mateja	RA	75% (3/4)			0/1	3/3											
15	Jadzic, Nemanja	KM	83% (5/6)					1/2	3/3		1	1				1		
25	Radman, Josip		0% (0/3)			0/1			0/1		1	2		1				
35	Ernst, Jan	KM	-% (0/0)													1		
45	Hahl, Christian	KM	100% (1/1)		1/1					1/1				1		1		
50	Djeno, Ilija	RM	80% (4/5)	3/3		1/2					1			1				
53	Bavlnka, Leon	RM	75% (3/4)		1/1		1/1		1/2	1/1	1	1		2		1		
54	Kovacevic, Anes	LA	83% (5/6)		4/5	1/1				3/4	1			2				
55	Djeno, Marko	RR	75% (3/4)		3/3	0/1				1/1	7	1		4				
57	Wieder, Julian	RA	50% (2/4)			0/1	2/3											
59	Nemeth, Xaver		100% (1/1)				1/1									1		
65	Fuchs, Julius	LA	100% (2/2)				1/1		1/1									
75	Pieber, Tobias	LA	80% (4/5)		1/1		1/1		2/3	1/1		2		1				
95	Ogris, Daniele	RM	0% (0/2)		0/1	0/1				0/1	2			1				
0A	Muller, Lukas																	
0B	Zapletal, Sandra																	
0	Kolar, Markus																	
0C	Maraspin, Peter																	
			70% (33 /47)	3/3	10/12	2/8	9/10	1/2	7/10	7/9	15	7	0	13	0	5	0	0

Ein Durchbruch (DB) ist eine zusätzliche Information für Tore, die aus dem Rückraum erzielt wurden. Die Anzahl dieser Tore wird bei der Summe der Tore eines Spielers nicht berücksichtigt.

Torhüter		Quote gehaltener Bälle (Paraden/Tore+gehaltene Würfe)							
Nr	Name	Gesamt	7m	6m	9m	LA/RA	Kreis	Gegenstoß	Durchbruch
51	Novakovic, Lazar	26% (9 /34)	40% (2 /5)	17% (2 /12)	40% (2 /5)	0% (0 /2)	38% (3 /8)	0% (0 /2)	0% (0 /5)
52	Hanoun, Nader	20% (1 /5)	0% (0 /1)	0% (0 /1)	50% (1 /2)	-% (0 /0)	-% (0 /0)	0% (0 /1)	0% (0 /1)
		26% (10 /39)	33% (2 /6)	15% (2 /13)	43% (3 /7)	0% (0 /2)	38% (3 /8)	0% (0 /3)	0% (0 /6)

Würfe Team	Tore	Gehalten	Vorbei	Pfosten / Latte	Geblockt	Gesamt	Wurfquote
7m	3	0	0	0	0	3/3	100%
6m	10	1	1	0	0	10/12	83%
9m	2	2	2	0	2	2/8	25%
LA/RA	9	1	0	0	0	9/10	90%
Kreis	1	0	0	0	0	1/2	50%
Gegenstoß	7	3	0	0	0	7/10	70%
Durchbruch	7	1	0	0	0	7/9	78%
	33	7	5	0	2	33/47	70%

LEGENDE

KM	Kreisläufer
TG	Tempogegenstoß
DB	Durchbruch
TF	Technische Fehler
ST	Steals
WB	Geblockte Würfe
AS	Vorlagen
GK	Gelbe Karte
2min	2min-Strafen
RK	Rote Karte
BK	Blaue Karte

Es ist im Einzelfall möglich, dass Unterschiede zwischen der Summe einzelner Spielerstatistiken und Teamstatistiken auftreten. Der Grund ist, dass aufgrund der Geschwindigkeit eines Handball-Spiels bei einzelnen Ereignissen unsere Scouts den Spieler nicht richtig zuordnen können.