



Datum: 19/04/26
 Uhrzeit: 18:00
 Spiel: Spiel: 5. Spieltag, Spielnummer: 69333970, Saison: 25/26
 Austragungsort: Sporthalle Margareten
 Schiedsrichter: ,

SPIELBERICHT

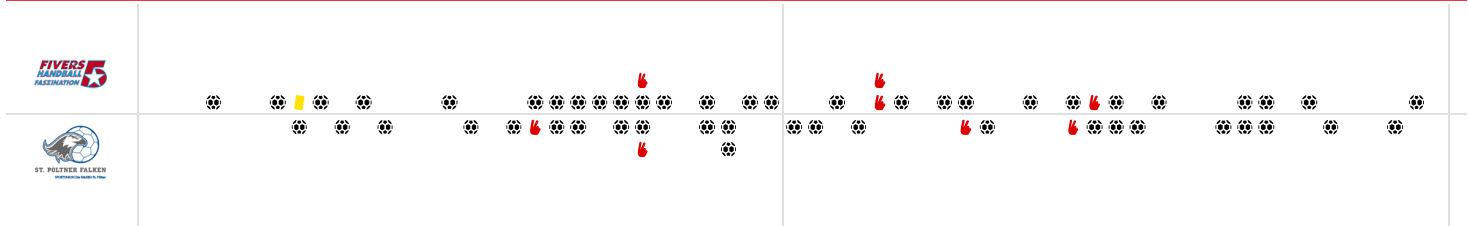
HLA Challenge

#GeballteLeidenschaft

BEENDET

HC Fivers Wat Margareten II **27** : **24** Sportunion Die Falken St Polten

(15 : 12)



Bester Werfer: Tikvic **6** 2min: 4 Bester Werfer: Tiefenbacher **9** 2min: 4

WURFQUOTE: **71%**

Würfe gesamt: 38

Tore: 27

Würfe gehalten: 6

Würfe vorbei: 2

Würfe Pfosten/Latte: 3

Würfe geblockt: 2

7M-QUOTE

75%

3

7m-Tore

4

7m-Würfe

7m verworfen:
39:12 | 50 DJENO (BAR)

WURFQUOTE: **55%**

Würfe gesamt: 44

Tore: 24

Würfe gehalten: 15

Würfe vorbei: 2

Würfe Pfosten/Latte: 0

Würfe geblockt: 3

7M-QUOTE

75%

3

7m-Tore

4

7m-Würfe

7m verworfen:
21:46 | 25 TIEFENBACHER (SAVE)

ERFOLGREICHE ANGRIFFE

49%

27 / **55**

Tore erzielt / Angriffe*

GEHALTENE BÄLLE

20%

6 / **30**

Paraden / Würfe auf das Tor

ABGEWEHRTE ANGRIFFE

56%

24 / **55**

Gegentore / Angriffe*

ABGEWEHRTE ANGRIFFE

51%

27 / **55**

Gegentore / Angriffe*

GEHALTENE BÄLLE

36%

15 / **42**

Paraden / Würfe auf das Tor

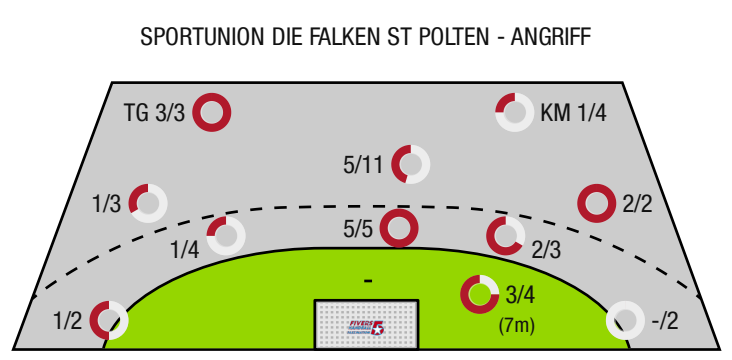
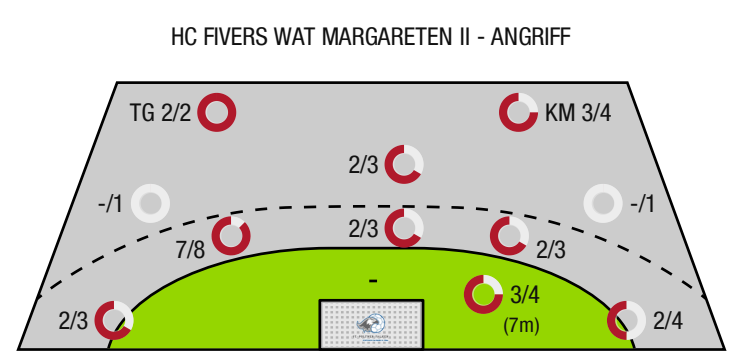
ERFOLGREICHE ANGRIFFE

44%

24 / **55**

Tore erzielt / Angriffe*

*Die Anzahl der Angriffe wird mit jedem Ballbesitzwechsel um einen Angriff erhöht.



TG - Tempogegenstoß KM - Kreisläufer

BEENDET

HC Fivers Wat Margareten
II**27 : 24**
(15 : 12)Sportunion Die Falken St
Polten

Spieler			Tore/Würfe								Sonstiges				Strafen			
Nr	Name	Pos.	Gesamt	7m	6m	9m	LA/RA	KM	TG	DB*	TF	ST	WB	AS	GK	2min	RK	BK
51	Novakovic, Lazar	TW	-% (0/0)															
52	Hanoun, Nader	TW	-% (0/0)															
5	Mirjanic, Mateja	RA	50% (2/4)				2/4											
15	Jadzic, Nemanja	KM	67% (2/3)		0/1							1				1		
25	Radman, Josip		67% (2/3)		1/2				1/1	1/2	2			2				
50	Djeno, Ilija	RM	60% (3/5)	3/4		0/1					1	1						
53	Bavlnka, Leon	RM	60% (3/5)		3/4	0/1				3/3	2			4		2		
54	Kovacevic, Anes	LA	100% (2/2)		2/2					1/1	3			4				
55	Djeno, Marko	RR	100% (2/2)		1/1			1/1		1/1	4		1		1			
57	Wieder, Julian	RA	100% (1/1)						1/1			1						
58	Ernst, Jan	KM	100% (2/2)					2/2			1							
59	Nemeth, Xaver		100% (1/1)				1/1											
65	Fuchs, Julius	LA	-% (0/0)								2							
75	Pieber, Tobias	LA	33% (1/3)				1/2	0/1			3							
85	Tikvic, Emanuel	RL	86% (6/7)		4/4	2/3				4/4		1	1	3				
95	Ogris, Daniele	RM	-% (0/0)								3		1	1		1		
0A	Muller, Lukas																	
0B	Zapletal, Sandra																	
0C	Mara, Peter																	
0D	Kolar, Markus																	
			71% (27/38)	3/4	11/14	2/5	4/7	3/4	2/2	10/11	21	4	3	14	1	4	0	0

Ein Durchbruch (DB) ist eine zusätzliche Information für Tore, die aus dem Rückraum erzielt wurden. Die Anzahl dieser Tore wird bei der Summe der Tore eines Spielers nicht berücksichtigt.

Torhüter		Quote gehaltener Bälle (Paraden/Tore+gehaltene Würfe)							
Nr	Name	Gesamt	7m	6m	9m	LA/RA	Kreis	Gegenstoß	Durchbruch
51	Novakovic, Lazar	37% (14/38)	25% (1/4)	20% (2/10)	43% (6/14)	75% (3/4)	67% (2/3)	0% (0/3)	0% (0/7)
52	Hanoun, Nader	-% (0/0)	-% (0/0)	-% (0/0)	-% (0/0)	-% (0/0)	-% (0/0)	-% (0/0)	-% (0/0)
		37% (14/38)	25% (1/4)	20% (2/10)	43% (6/14)	75% (3/4)	67% (2/3)	0% (0/3)	0% (0/7)

Würfe Team	Tore	Gehalten	Vorbei	Pfosten / Latte	Geblockt	Gesamt	Wurfquote
7m	3	0	0	1	0	3/4	75%
6m	11	1	0	1	1	11/14	79%
9m	2	1	0	1	1	2/5	40%
LA/RA	4	3	0	0	0	4/7	57%
Kreis	3	1	0	0	0	3/4	75%
Gegenstoß	2	0	0	0	0	2/2	100%
Durchbruch	10	1	0	0	0	10/11	91%
	27	6	2	3	2	27/38	71%

LEGENDE

KM	Kreisläufer
TG	Tempogegenstoß
DB	Durchbruch
TF	Technische Fehler
ST	Steals
WB	Geblockte Würfe
AS	Vorlagen
GK	Gelbe Karte
2min	2min-Strafen
RK	Rote Karte
BK	Blaue Karte

Es ist im Einzelfall möglich, dass Unterschiede zwischen der Summe einzelner Spielerstatistiken und Teamstatistiken auftreten. Der Grund ist, dass aufgrund der Geschwindigkeit eines Handball-Spiels bei einzelnen Ereignissen unsere Scouts den Spieler nicht richtig zuordnen können.

BEENDET



HC Fivers Wat Margareten II **27 : 24** Sportunion Die Falken St Polten



(15 : 12)

Spieler			Tore/Würfe							Sonstiges				Strafen				
Nr	Name	Pos.	Gesamt	7m	6m	9m	LA/RA	KM	TG	DB*	TF	ST	WB	AS	GK	2min	RK	BK
1	Bundschuh, Manuel	TW	-% (0/0)															
68	Hubner, Marc	TW	-% (0/0)								1							
5	Neurmaier, Jan	RM	43% (3/7)		1/2	2/5				1/1	3			2				
8	Hubner, Jan	RA	0% (0/3)		0/1		0/2				1					2		
10	Zettel, Martin	RM	100% (1/1)		1/1					1/1	3		1					
12	Eberl, Jonas	RL	-% (0/0)															
14	Tiefenbacher, Jakob	KM	-% (0/0)								1							
15	Pirkfellner, Paul	KM	100% (1/1)					1/1										
18	Bruckner, Matthias	LA	56% (5/9)		1/3		1/2		3/3	1/1								
21	Pils, Alexander	KM	0% (0/2)					0/2										
22	Wagesreiter, Markus	RM	-% (0/0)															
23	Posset, Paul	RL	-% (0/0)															
25	Tiefenbacher, Valentin	RM	69% (9/13)	3/4	5/5	1/4				4/4	2	1						
31	Pfaffinger, Jurgen	RA	-% (0/0)															
32	Wieninger, Kevin	RM	-% (0/0)											1		1		
41	Kral, Johannes	RL	71% (5/7)			5/7					3			1		1		
0A	Djukic, Damir																	
0B	Falthause, Gregor																	
			55% (24 /44)	3/4	8/12	8/16	1/4	1/4	3/3	7/7	14	1	2	4	0	4	0	0

Ein Durchbruch (DB) ist eine zusätzliche Information für Tore, die aus dem Rückraum erzielt wurden. Die Anzahl dieser Tore wird bei der Summe der Tore eines Spielers nicht berücksichtigt.

Torhüter		Quote gehaltener Bälle (Paraden/Tore+gehaltene Würfe)							
Nr	Name	Gesamt	7m	6m	9m	LA/RA	Kreis	Gegenstoß	Durchbruch
1	Bundschuh, Manuel	27% (4 /15)	0% (0 /1)	33% (1 /3)	33% (1 /3)	25% (1 /4)	33% (1 /3)	0% (0 /1)	50% (1 /2)
68	Hubner, Marc	13% (2 /15)	0% (0 /2)	0% (0 /9)	-% (0 /0)	67% (2 /3)	0% (0 /1)	-% (0 /0)	0% (0 /9)
		20% (6 /30)	0% (0 /3)	8% (1 /12)	33% (1 /3)	43% (3 /7)	25% (1 /4)	0% (0 /1)	9% (1 /11)

Würfe Team	Tore	Gehalten	Vorbei	Pfosten / Latte	Geblockt	Gesamt	Wurfquote
7m	3	1	0	0	0	3/4	75%
6m	8	2	0	0	2	8/12	67%
9m	8	6	1	0	1	8/16	50%
LA/RA	1	3	0	0	0	1/4	25%
Kreis	1	2	0	0	0	1/4	25%
Gegenstoß	3	0	0	0	0	3/3	100%
Durchbruch	7	0	0	0	0	7/7	100%
		14	2	0	3	24/44	55%

LEGENDE

KM	Kreisläufer
TG	Tempogegenstoß
DB	Durchbruch
TF	Technische Fehler
ST	Steals
WB	Geblockte Würfe
AS	Vorlagen
GK	Gelbe Karte
2min	2min-Strafen
RK	Rote Karte
BK	Blaue Karte

Es ist im Einzelfall möglich, dass Unterschiede zwischen der Summe einzelner Spielerstatistiken und Teamstatistiken auftreten. Der Grund ist, dass aufgrund der Geschwindigkeit eines Handball-Spiels bei einzelnen Ereignissen unsere Scouts den Spieler nicht richtig zuordnen können.