



Datum: 30/04/26
 Uhrzeit: 20:00
 Spiel: Spiel: 6. Spieltag, Spielnummer: 69333976, Saison: 25/26
 Austragungsort: Sporthalle Margareten
 Schiedsrichter: ,

SPIELBERICHT

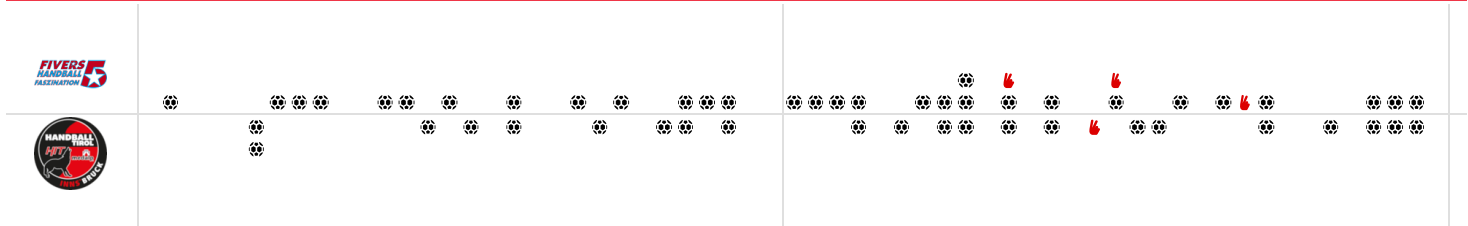
HLA Challenge

#GeballteLeidenschaft

BEENDET

HC Fivers Wat Margareten II **30 : 22** Medalp Handball Tirol

(13 : 9)



Bester Werfer: Djeno **9** | 2min: **3** | Bester Werfer: Busada **7** | 2min: **1**

WURFQUOTE: **63%**

Würfe gesamt: 48
 Tore: 30
 Würfe gehalten: 12
 Würfe vorbei: 4
 Würfe Pfosten/Latte: 2
 Würfe geblockt: 2

7M-QUOTE: **75%**

7m-Tore: **3** | 7m-Würfe: **4**
 7m verworfen: 43:44 | 50 DJENO (SAVE)

WURFQUOTE: **50%**

Würfe gesamt: 44
 Tore: 22
 Würfe gehalten: 13
 Würfe vorbei: 6
 Würfe Pfosten/Latte: 3
 Würfe geblockt: 3

7M-QUOTE: **67%**

7m-Tore: **2** | 7m-Würfe: **3**
 7m verworfen: 20:38 | 18 STAUDINGER (SAVE)

ERFOLGREICHE ANGRIFFE: **50%**

Tore erzielt: **30** | Angriffe*: **60**

GEHALTENE BÄLLE: **35%**

Paraden: **12** | Würfe auf das Tor: **34**

ABGEWEHRTE ANGRIFFE: **63%**

Gegentore: **22** | Angriffe*: **60**

ABGEWEHRTE ANGRIFFE: **50%**

Gegentore: **30** | Angriffe*: **60**

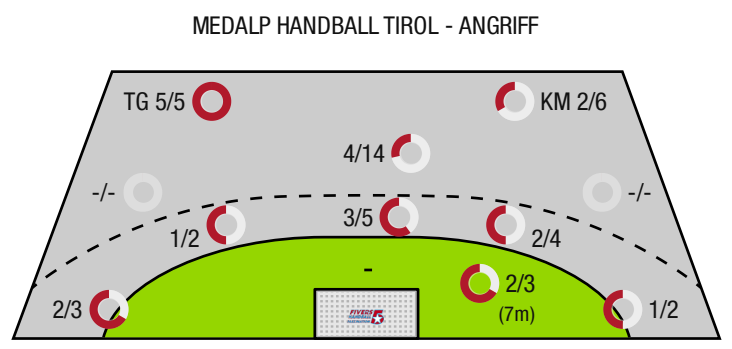
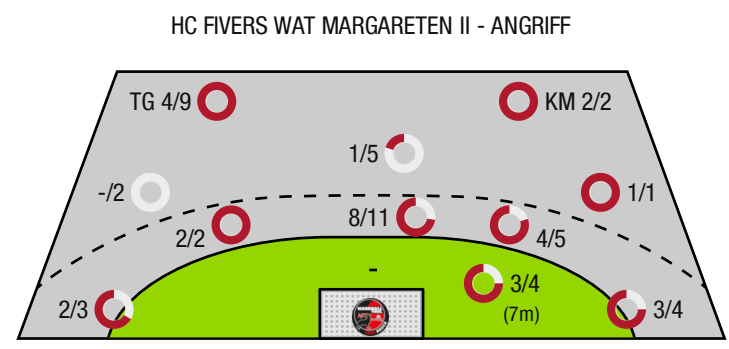
GEHALTENE BÄLLE: **30%**

Paraden: **13** | Würfe auf das Tor: **43**

ERFOLGREICHE ANGRIFFE: **37%**

Tore erzielt: **22** | Angriffe*: **60**

*Die Anzahl der Angriffe wird mit jedem Ballbesitzwechsel um einen Angriff erhöht.



TG - Tempogegenstoß KM - Kreisläufer

BEENDET



HC Fivers Wat Margareten **30 : 22**

II
(13 : 9)

Medalp Handball Tirol



Spieler			Tore/Würfe								Sonstiges				Strafen			
Nr	Name	Pos.	Gesamt	7m	6m	9m	LA/RA	KM	TG	DB*	TF	ST	WB	AS	GK	2min	RK	BK
51	Novakovic, Lazar	TW	-% (0/0)															
52	Hanoun, Nader	TW	-% (0/0)															
5	Mirjanic, Mateja	RA	50% (1/2)				1/1		0/1									
15	Jadzic, Nemanja	KM	33% (1/3)		0/2			1/1			2	2	1	1				
45	Hahn, Christian	KM	67% (2/3)		2/2	0/1				2/2	2	2		1		1		
50	Djeno, Ilija	RM	43% (3/7)	2/3	1/1	0/3				1/1								
53	Bavlnka, Leon	RM	100% (2/2)		2/2					2/2	1		1					
54	Kovacevic, Anes	LA	67% (2/3)		1/1				1/2	1/1	2			4		1		
55	Djeno, Marko	RR	75% (9/12)		6/7	1/2			2/3	4/4	4			2				
57	Wieder, Julian	RA	67% (2/3)				2/3											
58	Ernst, Jan	KM	100% (1/1)					1/1			1							
59	Nemeth, Xaver		67% (2/3)				1/1		1/2		1							
65	Fuchs, Julius	LA	50% (1/2)				1/1		0/1									
75	Pieber, Tobias	LA	50% (1/2)			1/1	0/1											
85	Thurner, Michael		50% (1/2)	1/1	0/1					0/1	1		1					
95	Ogris, Daniele	RM	67% (2/3)		2/2	0/1				2/2	1	1		4		1		
0A	Kolar, Markus																	
0B	Zapletal, Sandra																	
0C	Mara, Peter																	
0D	Hirn, Antonio																	
			63% (30/48)	3/4	14/18	2/8	5/7	2/2	4/9	12/13	15	5	3	12	0	3	0	0

Ein Durchbruch (DB) ist eine zusätzliche Information für Tore, die aus dem Rückraum erzielt wurden. Die Anzahl dieser Tore wird bei der Summe der Tore eines Spielers nicht berücksichtigt.

Torhüter		Quote gehaltener Bälle (Paraden/Tore+gehaltene Würfe)							
Nr	Name	Gesamt	7m	6m	9m	LA/RA	Kreis	Gegenstoß	Durchbruch
51	Novakovic, Lazar	45% (13/29)	50% (1/2)	17% (1/6)	67% (6/9)	33% (1/3)	67% (4/6)	0% (0/3)	0% (0/5)
52	Hanoun, Nader	0% (0/6)	0% (0/1)	0% (0/1)	0% (0/1)	0% (0/1)	-% (0/0)	0% (0/2)	0% (0/1)
		37% (13/35)	33% (1/3)	14% (1/7)	60% (6/10)	25% (1/4)	67% (4/6)	0% (0/5)	0% (0/6)

Würfe Team	Tore	Gehalten	Vorbei	Pfosten / Latte	Geblockt	Gesamt	Wurfquote
7m	3	1	0	0	0	3/4	75%
6m	14	2	1	0	1	14/18	78%
9m	2	3	0	2	1	2/8	25%
LA/RA	5	2	0	0	0	5/7	71%
Kreis	2	0	0	0	0	2/2	100%
Gegenstoß	4	4	0	0	0	4/9	44%
Durchbruch	12	0	0	0	0	12/13	92%
	30	12	4	2	2	30/48	63%

LEGENDE

KM	Kreisläufer
TG	Tempogegenstoß
DB	Durchbruch
TF	Technische Fehler
ST	Steals
WB	Geblockte Würfe
AS	Vorlagen
GK	Gelbe Karte
2min	2min-Strafen
RK	Rote Karte
BK	Blaue Karte

Es ist im Einzelfall möglich, dass Unterschiede zwischen der Summe einzelner Spielerstatistiken und Teamstatistiken auftreten. Der Grund ist, dass aufgrund der Geschwindigkeit eines Handball-Spiels bei einzelnen Ereignissen unsere Scouts den Spieler nicht richtig zuordnen können.

BEENDET

HC Fivers Wat Margareten II **30 : 22**

Medalp Handball Tirol



(13 : 9)

Spieler			Tore/Würfe								Sonstiges				Strafen			
Nr	Name	Pos.	Gesamt	7m	6m	9m	LA/RA	KM	TG	DB*	TF	ST	WB	AS	GK	2min	RK	BK
33	Nagl, Sebastian	TW	-% (0/0)															
85	Heiss, Thomas	TW	100% (1/1)			1/1					1							
7	Busada, Ivo		58% (7/12)	1/1	3/4	0/4			3/3	3/3	7		1	5				
13	Djordjevic, Marko		20% (1/5)			0/1		1/4						1		1		
18	Staudinger, Jonas	RA	40% (2/5)	1/2	0/1		1/2							1				
19	Gabriel, Kraus	RL	50% (5/10)		1/3	2/5			2/2	1/1	1	4	1					
22	Fink, Paul		50% (1/2)					1/2										
23	Staudinger, Mathias	LA	67% (2/3)				2/3											
57	Arnold, Simon	RA	50% (3/6)		2/3	1/3				2/3	9			2				
0A	Petrusic, Tomislav																	
0B	Perovic, Dragoljub																	
0C	Ladstätter, Johannes																	
0D	Bernhard, Wittmann																	
			50% (22 /44)	2/3	6/11	4/14	3/5	2/6	5/5	6/7	18	4	2	9	0	1	0	0

Ein Durchbruch (DB) ist eine zusätzliche Information für Tore, die aus dem Rückraum erzielt wurden. Die Anzahl dieser Tore wird bei der Summe der Tore eines Spielers nicht berücksichtigt.

Torhüter		Quote gehaltener Bälle (Paraden/Tore+gehaltene Würfe)							
Nr	Name	Gesamt	7m	6m	9m	LA/RA	Kreis	Gegenstoß	Durchbruch
33	Nagl, Sebastian	33% (11 /33)	50% (1 /2)	17% (2 /12)	75% (3 /4)	20% (1 /5)	0% (0 /2)	50% (4 /8)	0% (0 /8)
85	Heiss, Thomas	13% (1 /8)	0% (0 /2)	0% (0 /4)	-% (0 /0)	50% (1 /2)	-% (0 /0)	-% (0 /0)	0% (0 /4)
		29% (12 /41)	25% (1 /4)	13% (2 /16)	75% (3 /4)	29% (2 /7)	0% (0 /2)	50% (4 /8)	0% (0 /12)

Würfe Team	Tore	Gehalten	Vorbei	Pfosten / Latte	Geblockt	Gesamt	Wurfquote
7m	2	1	0	0	0	2/3	67%
6m	6	1	0	2	2	6/11	55%
9m	4	6	2	1	1	4/14	29%
LA/RA	3	1	0	0	0	3/5	60%
Kreis	2	4	0	0	0	2/6	33%
Gegenstoß	5	0	0	0	0	5/5	100%
Durchbruch	6	0	0	1	0	6/7	86%
	22	13	6	3	3	22/44	50%

LEGENDE

KM	Kreisläufer
TG	Tempogegenstoß
DB	Durchbruch
TF	Technische Fehler
ST	Steals
WB	Geblockte Würfe
AS	Vorlagen
GK	Gelbe Karte
2min	2min-Strafen
RK	Rote Karte
BK	Blaue Karte

Es ist im Einzelfall möglich, dass Unterschiede zwischen der Summe einzelner Spielerstatistiken und Teamstatistiken auftreten. Der Grund ist, dass aufgrund der Geschwindigkeit eines Handball-Spiels bei einzelnen Ereignissen unsere Scouts den Spieler nicht richtig zuordnen können.