



Datum: 30/04/26
 Uhrzeit: 20:00
 Spiel: Spiel: 6. Spieltag, Spielnummer: 69333980, Saison: 25/26
 Austragungsort: Sportzentrum Niederosterreich
 Schiedsrichter: ,

SPIELBERICHT

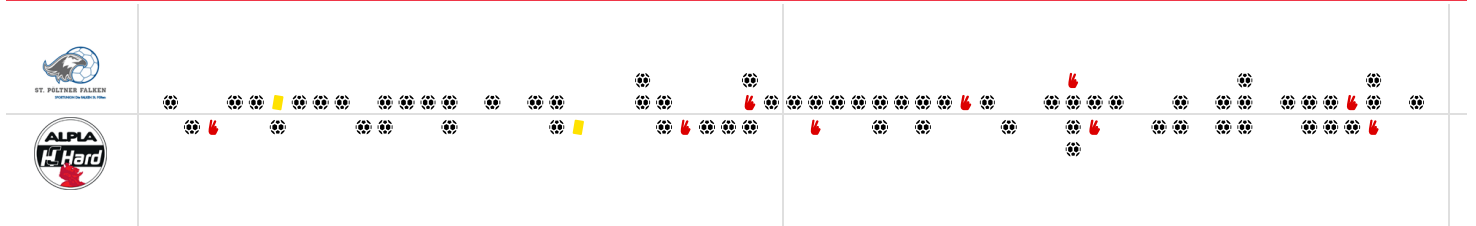
HLA Challenge

#GeballteLeidenschaft

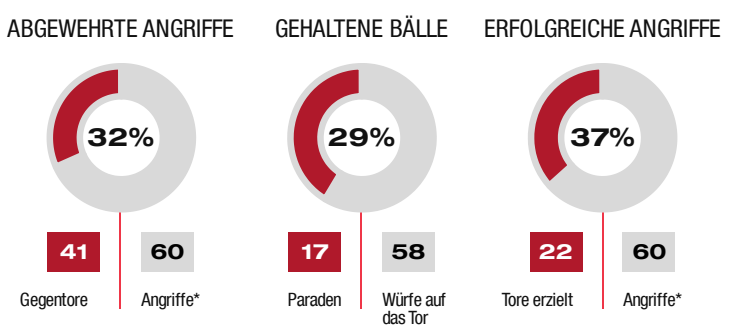
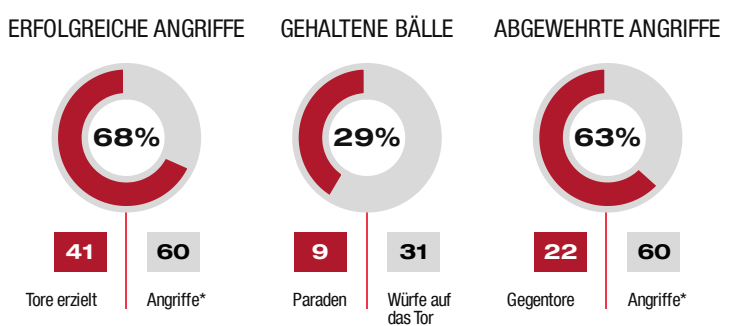
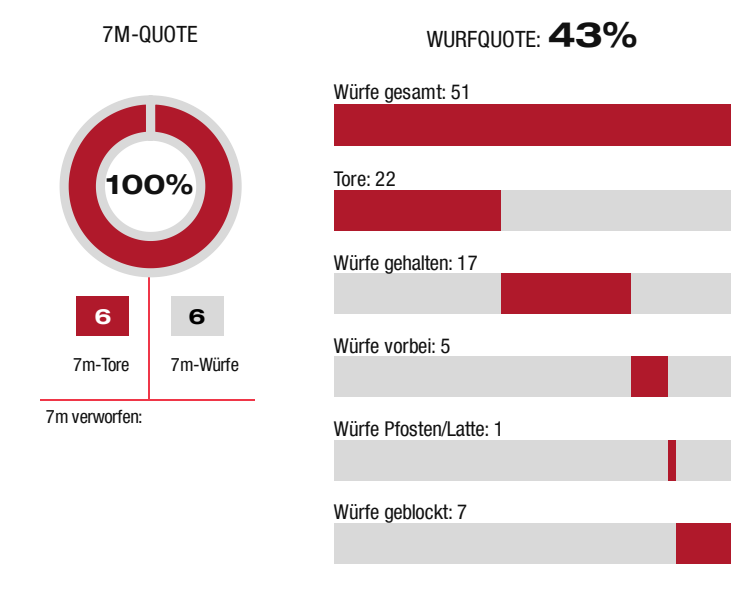
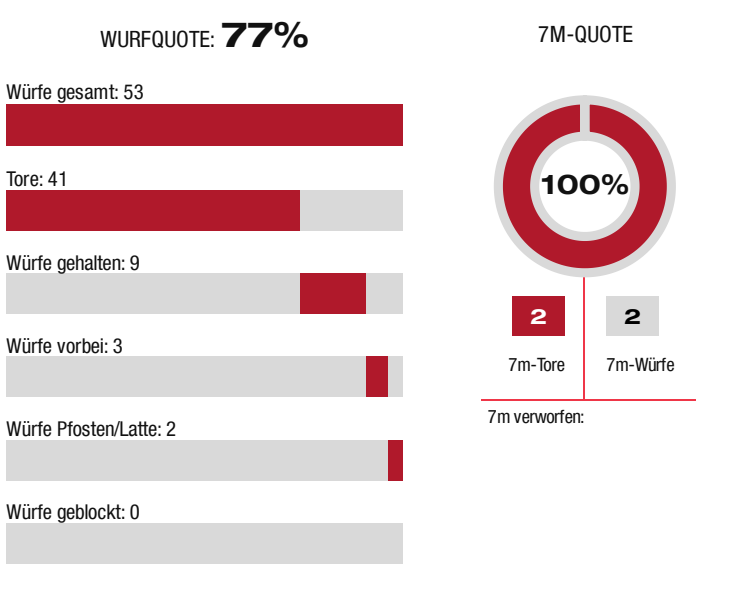
BEENDET

41 : 22

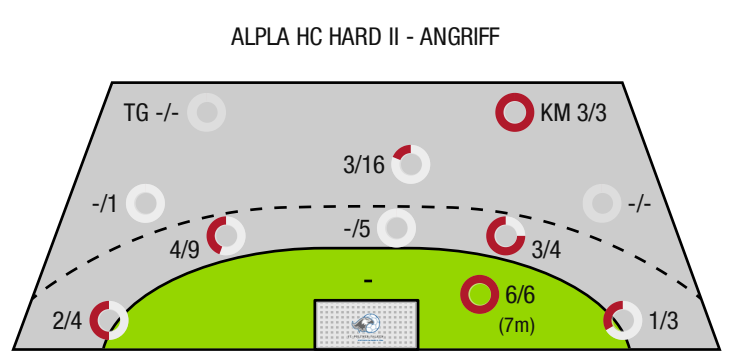
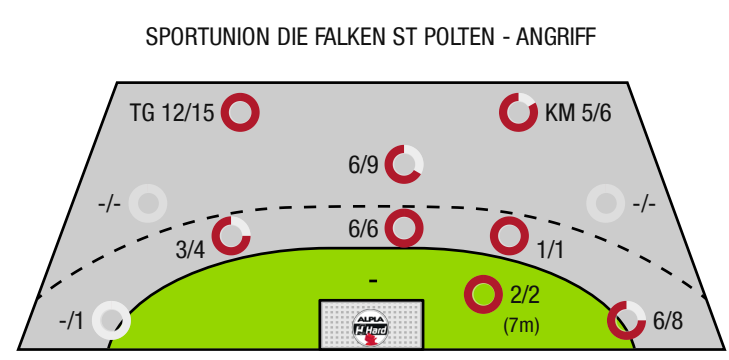
(18 : 10)



Bester Werfer: Hubner **14** 2min: **4** Bester Werfer: Haemmerle **7** 2min: **5**



*Die Anzahl der Angriffe wird mit jedem Ballbesitzwechsel um einen Angriff erhöht.



TG - Tempogegenstoß KM - Kreisläufer



Sportunion Die Falken St
Polten

BEENDET

41 : 22

(18 : 10)

Alpa HC Hard II



Spieler			Tore/Würfe							Sonstiges				Strafen				
Nr	Name	Pos.	Gesamt	7m	6m	9m	LA/RA	KM	TG	DB*	TF	ST	WB	AS	GK	2min	RK	BK
19	Fakhouri, Omar	TW	-% (0/0)											1				
68	Hubner, Marc	TW	-% (0/0)											4				
5	Neurmaier, Jan	RM	75% (3/4)			2/3			1/1		3	3		2				
7	Riedl, Tobias	RR	100% (2/2)		1/1				1/1							1		
8	Hubner, Jan	RA	82% (14/17)				5/7		9/10		1			1				
10	Zettel, Martin	RM	100% (1/1)		1/1					1/1			1	1	1			
12	Eberl, Jonas	RL	100% (1/1)				1/1											
14	Tiefenbacher, Jakob	KM	50% (1/2)		0/1			1/1						1				
15	Pirkfellner, Paul	KM	100% (1/1)					1/1				1						
18	Bruckner, Matthias	LA	43% (3/7)		1/1		0/1	1/1	1/3									
21	Pils, Alexander	KM	50% (1/2)					1/2										
23	Posset, Paul	RL	80% (4/5)		2/2	2/3				1/1			2	2				
25	Tiefenbacher, Valentin	RM	100% (5/5)	2/2	3/3					1/1	1		1	4				
31	Pfaffinger, Jurgen	RA	-% (0/0)								1					1		
32	Wieninger, Kevin	RM	100% (1/1)					1/1			1		3	1		1		
41	Kral, Johannes	RL	80% (4/5)		2/2	2/3				2/2	1	2		2		1		
0A	Djukic, Damir																	
0B															1			
0C	Munkacsi, Robin																	
			77% (41 / 53)	2/2	10/11	6/9	6/9	5/6	12/15	5/5	8	6	7	19	1	4	0	0

Ein Durchbruch (DB) ist eine zusätzliche Information für Tore, die aus dem Rückraum erzielt wurden. Die Anzahl dieser Tore wird bei der Summe der Tore eines Spielers nicht berücksichtigt.

Torhüter		Quote gehaltener Bälle (Paraden/Tore+gehaltene Würfe)							
Nr	Name	Gesamt	7m	6m	9m	LA/RA	Kreis	Gegenstoß	Durchbruch
19	Fakhouri, Omar	33% (5 / 15)	0% (0 / 4)	60% (3 / 5)	50% (1 / 2)	50% (1 / 2)	0% (0 / 2)	-% (0 / 0)	0% (0 / 1)
68	Hubner, Marc	50% (12 / 24)	0% (0 / 2)	58% (7 / 12)	67% (4 / 6)	33% (1 / 3)	0% (0 / 1)	-% (0 / 0)	25% (1 / 4)
		44% (17 / 39)	0% (0 / 6)	59% (10 / 17)	63% (5 / 8)	40% (2 / 5)	0% (0 / 3)	-% (0 / 0)	20% (1 / 5)

Würfe Team	Tore	Gehalten	Vorbei	Pfosten / Latte	Geblockt	Gesamt	Wurfquote
7m	2	0	0	0	0	2/2	100%
6m	10	1	0	0	0	10/11	91%
9m	6	2	0	1	0	6/9	67%
LA/RA	6	2	0	1	0	6/9	67%
Kreis	5	1	0	0	0	5/6	83%
Gegenstoß	12	3	0	0	0	12/15	80%
Durchbruch	5	0	0	0	0	5/5	100%
	41	9	3	2	0	41/53	77%

LEGENDE

KM	Kreisläufer
TG	Tempogegenstoß
DB	Durchbruch
TF	Technische Fehler
ST	Steals
WB	Geblockte Würfe
AS	Vorlagen
GK	Gelbe Karte
2min	2min-Strafen
RK	Rote Karte
BK	Blaue Karte

Es ist im Einzelfall möglich, dass Unterschiede zwischen der Summe einzelner Spielerstatistiken und Teamstatistiken auftreten. Der Grund ist, dass aufgrund der Geschwindigkeit eines Handball-Spiels bei einzelnen Ereignissen unsere Scouts den Spieler nicht richtig zuordnen können.



Sportunion Die Falken St
Polten

BEENDET

41 : 22

(18 : 10)

Alpla HC Hard II



Spieler			Tore/Würfe								Sonstiges				Strafen			
Nr	Name	Pos.	Gesamt	7m	6m	9m	LA/RA	KM	TG	DB*	TF	ST	WB	AS	GK	2min	RK	BK
12	Kocar, Leandro	TW	-% (0/0)															
4	Maser, Gabriel	RA	50% (2/4)		1/1		1/3				1					1		
10	Becvar, Magnus	RM	43% (3/7)		3/6	0/1				2/3	4			1	1	2		
11	Lang, Noah	KM	33% (1/3)		0/2			1/1			2	1						
13	Hakli, Noyan	KM	67% (2/3)		1/2			1/1			1							
26	Piringer, Jannik	LA	67% (6/9)	4/4		0/1	2/4				1			2		1		
31	Schuler, Tobias	RL	33% (1/3)		1/3					1/1	4			1				
35	Haemmerle, Matthias	RM	32% (7/22)	2/2	1/4	3/15		1/1		1/1	3			1		1		
0A	Kocar, Mareike																	
			43% (22 / 51)	6/6	7/18	3/17	3/7	3/3	0/0	4/5	16	1	0	5	1	5	0	0

Ein Durchbruch (DB) ist eine zusätzliche Information für Tore, die aus dem Rückraum erzielt wurden. Die Anzahl dieser Tore wird bei der Summe der Tore eines Spielers nicht berücksichtigt.

Torhüter		Quote gehaltener Bälle (Paraden/Tore+gehaltene Würfe)							
Nr	Name	Gesamt	7m	6m	9m	LA/RA	Kreis	Gegenstoß	Durchbruch
12	Kocar, Leandro	18% (9 / 50)	0% (0 / 2)	9% (1 / 11)	25% (2 / 8)	25% (2 / 8)	17% (1 / 6)	20% (3 / 15)	0% (0 / 5)
		18% (9 / 50)	0% (0 / 2)	9% (1 / 11)	25% (2 / 8)	25% (2 / 8)	17% (1 / 6)	20% (3 / 15)	0% (0 / 5)

Würfe Team	Tore	Gehalten	Vorbei	Prosten / Latte	Geblockt	Gesamt	Wurfquote
7m	6	0	0	0	0	6/6	100%
6m	7	10	1	0	0	7/18	39%
9m	3	5	1	1	7	3/17	18%
LA/RA	3	2	0	0	0	3/7	43%
Kreis	3	0	0	0	0	3/3	100%
Gegenstoß	0	0	0	0	0	0/0	NaN%
Durchbruch	4	1	0	0	0	4/5	80%
	22	17	5	1	7	22/51	43%

LEGENDE

KM	Kreisläufer
TG	Tempogegenstoß
DB	Durchbruch
TF	Technische Fehler
ST	Steals
WB	Geblockte Würfe
AS	Vorlagen
GK	Gelbe Karte
2min	2min-Strafen
RK	Rote Karte
BK	Blaue Karte

Es ist im Einzelfall möglich, dass Unterschiede zwischen der Summe einzelner Spielerstatistiken und Teamstatistiken auftreten. Der Grund ist, dass aufgrund der Geschwindigkeit eines Handball-Spiels bei einzelnen Ereignissen unsere Scouts den Spieler nicht richtig zuordnen können.