



Datum: 09/05/26
 Uhrzeit: 16:00
 Spiel: Spiel: 8. Spieltag, Spielnummer: 69333988, Saison: 25/26
 Austragungsort: Hans-Lackner-Halle
 Schiedsrichter: ,

SPIELBERICHT

HLA Challenge

#GeballteLeidenschaft

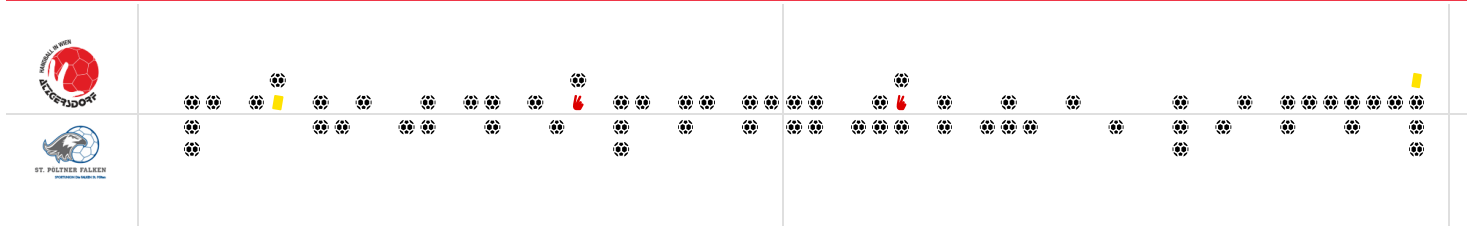
BEENDET

Wat Atzgersdorf

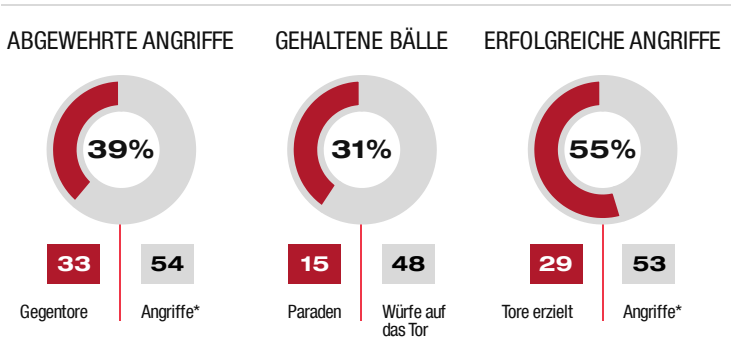
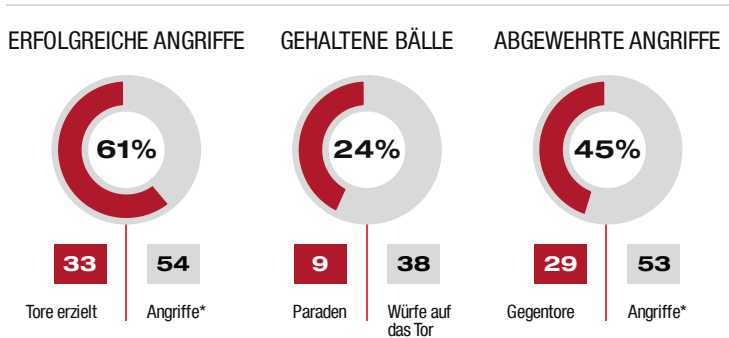
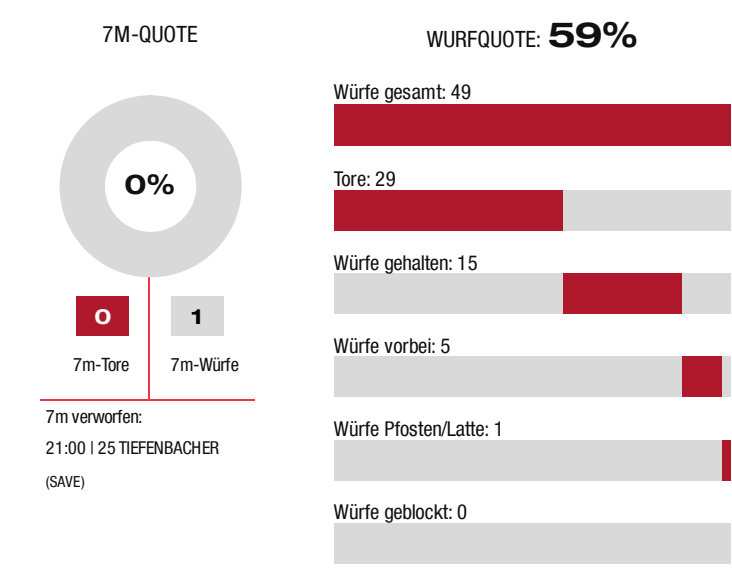
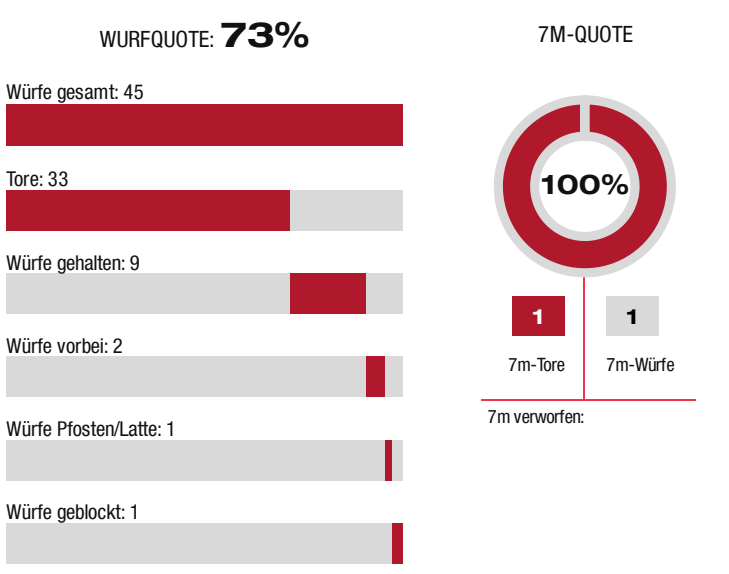
33 : 29

(17 : 12)

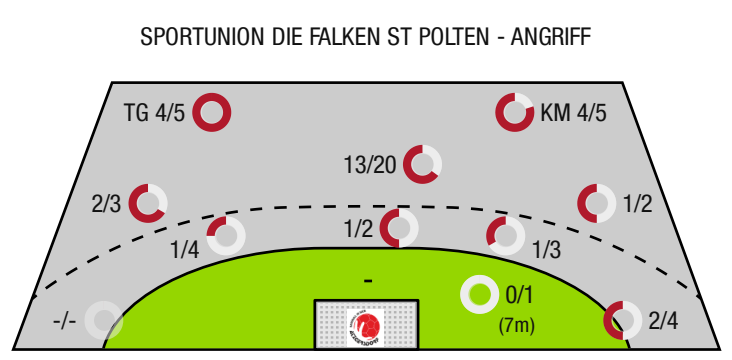
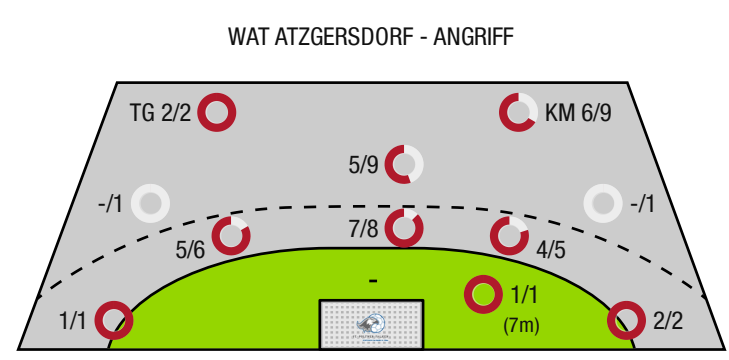
Sportunion Die Falken St Polten



Bester Werfer: Schopp **7** 2min: **2** Bester Werfer: Neumaier **10** 2min: **0**



*Die Anzahl der Angriffe wird mit jedem Ballbesitzwechsel um einen Angriff erhöht.



TG - Tempogegenstoß KM - Kreisläufer



Wat Atzgersdorf

BEENDET

33 : 29

(17 : 12)

Sportunion Die Falken St
Polten

Spieler			Tore/Würfe								Sonstiges				Strafen			
Nr	Name	Pos.	Gesamt	7m	6m	9m	LA/RA	KM	TG	DB*	TF	ST	WB	AS	GK	2min	RK	BK
32	Muller, Sven	TW	-% (0/0)															
54	Hoblaj, Leon	TW	-% (0/0)															
97	Lenk, Konstantin	TW	-% (0/0)															
2	Schmidt, Sebastian	KM	-% (0/0)															
11	Vuckovic, Igor	RL	-% (0/0)															
15	Mischi, Valentin	RL	83% (5/6)		2/2	3/4				2/2	2			3	1			
16	Teuff, Clemens		-% (0/0)															
17	Schopp, Benedikt	RM	78% (7/9)		6/7	1/2				4/5				2				
18	Keresztes, Peter	RM	33% (2/6)		2/2	0/4				2/2	1			4				
19	Rabenseifer, Philipp	KM	63% (5/8)		1/1			4/7										
40	Breitegger, Felix	RL	0% (0/1)		0/1					0/1	1			1				
43	Carniel, Leon	KM	100% (2/2)					2/2			1						1	
50	Maraspin, Luca	RA	100% (4/4)	1/1			2/2		1/1		1	1				1		
65	Paver, Matthias	LA	-% (0/0)															
77	Galjasevic, Emir	LA	100% (2/2)				1/1		1/1						1			
94	Bajgoric, Alen	RR	86% (6/7)		5/6	1/1				5/6	2			4				
0A	Leidenfrost, Peter																	
0B	Czech, Andreas																	
0C	Pflugl, Pascal																	
0D	Pieber, Bastian																	
			73% (33 / 45)	1/1	16/19	5/11	3/3	6/9	2/2	13/16	8	1	0	14	2	2	0	0

Ein Durchbruch (DB) ist eine zusätzliche Information für Tore, die aus dem Rückraum erzielt wurden. Die Anzahl dieser Tore wird bei der Summe der Tore eines Spielers nicht berücksichtigt.

Torhüter		Quote gehaltener Bälle (Paraden/Tore+gehaltene Würfe)							
Nr	Name	Gesamt	7m	6m	9m	LA/RA	Kreis	Gegenstoß	Durchbruch
32	Muller, Sven	29% (8 / 28)	100% (1 / 1)	67% (2 / 3)	27% (4 / 15)	0% (0 / 2)	20% (1 / 5)	0% (0 / 2)	50% (1 / 2)
54	Hoblaj, Leon	44% (7 / 16)	-% (0 / 0)	50% (2 / 4)	38% (3 / 8)	100% (1 / 1)	-% (0 / 0)	33% (1 / 3)	-% (0 / 0)
97	Lenk, Konstantin	-% (0 / 0)	-% (0 / 0)	-% (0 / 0)	-% (0 / 0)	-% (0 / 0)	-% (0 / 0)	-% (0 / 0)	-% (0 / 0)
		34% (15 / 44)	100% (1 / 1)	57% (4 / 7)	30% (7 / 23)	33% (1 / 3)	20% (1 / 5)	20% (1 / 5)	50% (1 / 2)

Würfe Team	Tore	Gehalten	Vorbei	Pfosten / Latte	Geblockt	Gesamt	Wurfquote
7m	1	0	0	0	0	1/1	100%
6m	16	3	0	0	0	16/19	84%
9m	5	4	1	0	1	5/11	45%
LA/RA	3	0	0	0	0	3/3	100%
Kreis	6	2	0	1	0	6/9	67%
Gegenstoß	2	0	0	0	0	2/2	100%
Durchbruch	13	3	0	0	0	13/16	81%
	33	9	2	1	1	33/45	73%

LEGENDE

KM	Kreisläufer
TG	Tempogegenstoß
DB	Durchbruch
TF	Technische Fehler
ST	Steals
WB	Geblockte Würfe
AS	Vorlagen
GK	Gelbe Karte
2min	2min-Strafen
RK	Rote Karte
BK	Blaue Karte

Es ist im Einzelfall möglich, dass Unterschiede zwischen der Summe einzelner Spielerstatistiken und Teamstatistiken auftreten. Der Grund ist, dass aufgrund der Geschwindigkeit eines Handball-Spiels bei einzelnen Ereignissen unsere Scouts den Spieler nicht richtig zuordnen können.



Wat Atzgersdorf

BEENDET

33 : 29

(17 : 12)

Sportunion Die Falken St
Polten

Spieler			Tore/Würfe							Sonstiges				Strafen				
Nr	Name	Pos.	Gesamt	7m	6m	9m	LA/RA	KM	TG	DB*	TF	ST	WB	AS	GK	2min	RK	BK
1	Bundschuh, Manuel	TW	-% (0/0)															
68	Hubner, Marc	TW	-% (0/0)								1							
5	Neurmaier, Jan	RM	67% (10/15)		2/3	6/10			2/2	1/2	1	1	1	3				
8	Hubner, Jan	RA	50% (2/4)				2/4											
10	Zettel, Martin	RM	0% (0/1)		0/1						1							
14	Tiefenbacher, Jakob	KM	100% (3/3)					3/3										
15	Pirkfellner, Paul	KM	100% (2/2)		1/1			1/1										
18	Bruckner, Matthias	LA	25% (1/4)		0/2				1/2		1							
21	Pils, Alexander	KM	0% (0/2)		0/1			0/1						2				
22	Weiser, Oskar		-% (0/0)															
23	Posset, Paul	RL	-% (0/0)															
25	Tiefenbacher, Valentin	RM	58% (7/12)	0/1	0/1	6/9			1/1		2			5				
28	Wagesreiter, Markus	RM	-% (0/0)															
31	Pfaffinger, Jurgen	RA	-% (0/0)															
32	Wieninger, Kevin	RM	-% (0/0)								1			2				
41	Kral, Johannes	RL	67% (4/6)			4/6				0/1	1			1				
OA	Falthansl Scheinecker, Gregor																	
OB	Djukic, Damir																	
OC	Eberl, Jonas																	
			59% (29/49)	0/1	3/9	16/25	2/4	4/5	4/5	1/3	8	1	1	13	0	0	0	0

Ein Durchbruch (DB) ist eine zusätzliche Information für Tore, die aus dem Rückraum erzielt wurden. Die Anzahl dieser Tore wird bei der Summe der Tore eines Spielers nicht berücksichtigt.

Torhüter		Quote gehaltener Bälle (Paraden/Tore+gehaltene Würfe)							
Nr	Name	Gesamt	7m	6m	9m	LA/RA	Kreis	Gegenstoß	Durchbruch
1	Bundschuh, Manuel	-% (0/0)	-% (0/0)	-% (0/0)	-% (0/0)	-% (0/0)	-% (0/0)	-% (0/0)	-% (0/0)
68	Hubner, Marc	21% (9/42)	0% (0/1)	16% (3/19)	44% (4/9)	0% (0/3)	25% (2/8)	0% (0/2)	19% (3/16)
		21% (9/42)	0% (0/1)	16% (3/19)	44% (4/9)	0% (0/3)	25% (2/8)	0% (0/2)	19% (3/16)

Würfe Team	Tore	Gehalten	Vorbei	Pfosten / Latte	Geblockt	Gesamt	Wurfquote
7m	0	1	0	0	0	0/1	0%
6m	3	4	1	1	0	3/9	33%
9m	16	7	2	0	0	16/25	64%
LA/RA	2	1	0	0	0	2/4	50%
Kreis	4	1	0	0	0	4/5	80%
Gegenstoß	4	1	0	0	0	4/5	80%
Durchbruch	1	1	0	0	0	1/3	33%
	29	15	5	1	0	29/49	59%

LEGENDE

KM	Kreisläufer
TG	Tempogegenstoß
DB	Durchbruch
TF	Technische Fehler
ST	Steals
WB	Geblockte Würfe
AS	Vorlagen
GK	Gelbe Karte
2min	2min-Strafen
RK	Rote Karte
BK	Blaue Karte

Es ist im Einzelfall möglich, dass Unterschiede zwischen der Summe einzelner Spielerstatistiken und Teamstatistiken auftreten. Der Grund ist, dass aufgrund der Geschwindigkeit eines Handball-Spiels bei einzelnen Ereignissen unsere Scouts den Spieler nicht richtig zuordnen können.