



Datum: 29/05/26
 Uhrzeit: 18:30
 Spiel: Spiel: 5. Spieltag, Spielnummer: 71034730, Saison: 25/26
 Austragungsort: Sporthalle Schwaz Ost
 Schiedsrichter: ,

SPIELBERICHT

HLA Meisterliga

www.hla.at

#GeballteLeidenschaft

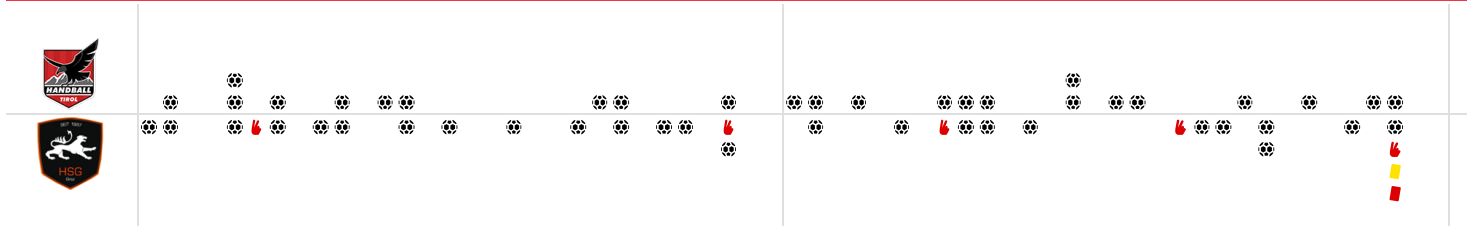
BEENDET

Handball Tirol

24 : 25

(10 : 14)

HSG Graz



Bester Werfer: Peric **9** | 2min: **0** | Bester Werfer: Belos **13** | 2min: **5**

WURFQUOTE: **55%**

Würfe gesamt: 44

Tore: 24

Würfe gehalten: 12

Würfe vorbei: 6

Würfe Pfosten/Latte: 5

Würfe geblockt: 0

7M-QUOTE

63%

5

7m-Tore

8

7m-Würfe

7m verworfen:
 06:38 | 3 KANDOLF (BAR)
 21:33 | 8 SPENDIER (SAVE)
 34:25 | 17 PERIC (POST)

WURFQUOTE: **56%**

Würfe gesamt: 45

Tore: 25

Würfe gehalten: 12

Würfe vorbei: 6

Würfe Pfosten/Latte: 1

Würfe geblockt: 2

7M-QUOTE

100%

4

7m-Tore

4

7m-Würfe

7m verworfen:

ERFOLGREICHE ANGRIFFE

47%

24 Tore erzielt | **51** Angriffe*

GEHALTENE BÄLLE

32%

12 Paraden | **37** Würfe auf das Tor

ABGEWEHRTE ANGRIFFE

52%

25 Gegentore | **52** Angriffe*

ABGEWEHRTE ANGRIFFE

53%

24 Gegentore | **51** Angriffe*

GEHALTENE BÄLLE

33%

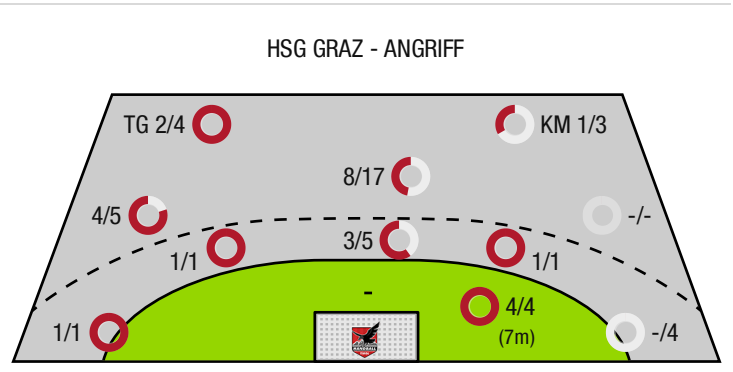
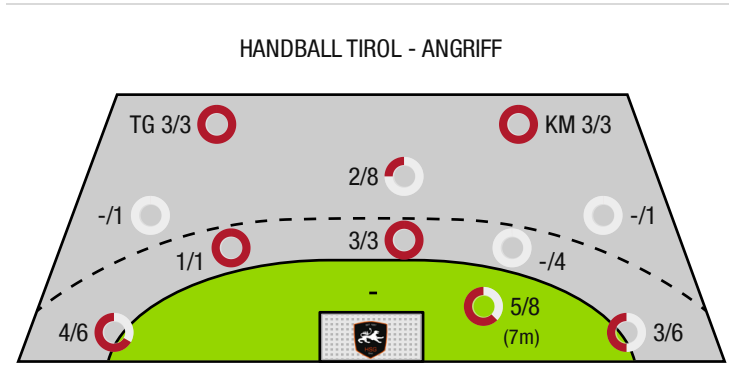
12 Paraden | **36** Würfe auf das Tor

ERFOLGREICHE ANGRIFFE

48%

25 Tore erzielt | **52** Angriffe*

*Die Anzahl der Angriffe wird mit jedem Ballbesitzwechsel um einen Angriff erhöht.



TG - Tempogegenstoß KM - Kreisläufer



Handball Tirol

BEENDET

24 : 25

(10 : 14)

HSG Graz



Spieler			Tore/Würfe								Sonstiges				Strafen			
Nr	Name	Pos.	Gesamt	7m	6m	9m	LA/RA	KM	TG	DB*	TF	ST	WB	AS	GK	2min	RK	BK
12	Alber, Tobias	TW	-% (0/0)															
52	Tanic, Boris	TW	-% (0/0)															
3	Kandolf, Thomas	RR	33% (1/3)	0/1	1/2					1/2	1							
5	Hiemstra, Jelte	RM	-% (0/0)										2					
6	Petrusic, Emanuel	KM	100% (3/3)					2/2	1/1			1						
8	Spendler, Sebastian	RM	38% (3/8)	0/1	1/1	2/6				1/1	2	1		5				
17	Peric, Filip	RA	69% (9/13)	5/6			3/6		1/1									
22	Lechleitner, Luca	RR	0% (0/1)			0/1					3			2				
26	Miskovez, Michael	RR	-% (0/0)															
32	Grothues, Tobias	RL	33% (1/3)		1/1	0/2				1/1	1			1				
35	Wagner, Thomas	RM	50% (1/2)		1/2					1/2	1			1				
47	Benjamin, Erhard	LA	-% (0/0)															
77	Prader, Lukas	LA	71% (5/7)				4/6		1/1		1	1						
97	Kofler, Samuel	KM	33% (1/3)		0/2			1/1		0/2		1		1				
99	Demmerer, Johannes	RR	0% (0/1)			0/1					1							
0A	Riemann, Benjamin																	
0B	Jauernik, Christoph																	
0C	Poostchi, Pooya																	
0D	Medic, Petar																	
			55% (24 /44)	5/8	4/8	2/10	7/12	3/3	3/3	4/8	10	4	2	10	0	0	0	0

Ein Durchbruch (DB) ist eine zusätzliche Information für Tore, die aus dem Rückraum erzielt wurden. Die Anzahl dieser Tore wird bei der Summe der Tore eines Spielers nicht berücksichtigt.

Torhüter		Quote gehaltener Bälle (Paraden/Tore+gehaltene Würfe)							
Nr	Name	Gesamt	7m	6m	9m	LA/RA	Kreis	Gegenstoß	Durchbruch
12	Alber, Tobias	35% (8 /23)	0% (0 /2)	0% (0 /1)	31% (4 /13)	100% (2 /2)	50% (1 /2)	33% (1 /3)	0% (0 /1)
52	Tanic, Boris	29% (4 /14)	0% (0 /2)	20% (1 /5)	25% (1 /4)	0% (0 /1)	100% (1 /1)	100% (1 /1)	33% (1 /3)
		32% (12 /37)	0% (0 /4)	17% (1 /6)	29% (5 /17)	67% (2 /3)	67% (2 /3)	50% (2 /4)	25% (1 /4)

Würfe Team	Tore	Gehalten	Vorbei	Pfosten / Latte	Geblockt	Gesamt	Wurfquote
7m	5	1	0	2	0	5/8	63%
6m	4	2	0	2	0	4/8	50%
9m	2	4	3	1	0	2/10	20%
LA/RA	7	5	0	0	0	7/12	58%
Kreis	3	0	0	0	0	3/3	100%
Gegenstoß	3	0	0	0	0	3/3	100%
Durchbruch	4	2	0	2	0	4/8	50%
	24	12	6	5	0	24/44	55%

LEGENDE

KM	Kreisläufer
TG	Tempogegenstoß
DB	Durchbruch
TF	Technische Fehler
ST	Steals
WB	Geblockte Würfe
AS	Vorlagen
GK	Gelbe Karte
2min	2min-Strafen
RK	Rote Karte
BK	Blaue Karte

Es ist im Einzelfall möglich, dass Unterschiede zwischen der Summe einzelner Spielerstatistiken und Teamstatistiken auftreten. Der Grund ist, dass aufgrund der Geschwindigkeit eines Handball-Spiels bei einzelnen Ereignissen unsere Scouts den Spieler nicht richtig zuordnen können.



Handball Tirol

BEENDET

24 : 25

(10 : 14)

HSG Graz



Spieler			Tore/Würfe							Sonstiges				Strafen				
Nr	Name	Pos.	Gesamt	7m	6m	9m	LA/RA	KM	TG	DB*	TF	ST	WB	AS	GK	2min	RK	BK
12	Eichberger, Thomas	TW	-% (0/0)															
16	Kolouch, Maximilian	TW	-% (0/0)															
6	Rosenberger, Jakob	RM	-% (0/0)															
10	Kelich, Max	KM	33% (1/3)		1/1			0/2			1							
13	Sonnleitner, Simon	RR	-% (0/0)								1							
14	Hofer, Markus	LA	100% (1/1)						1/1									
15	Offner, Paul	LA	67% (2/3)	1/1			1/1		0/1									
19	Rosenberger, Paul	RR	-% (0/0)															
23	Belos, Nemanja	RL	65% (13/20)	3/3	2/2	8/15				2/2	3			1				
24	Schimmel, Florian	RR	-% (0/0)															
29	Schweighofer, Lukas	KM	100% (1/1)					1/1										
30	Schranz, Kilian	RM	67% (2/3)		1/1				1/2	1/1	2			1		1		
32	Kotar, Matic	RM	50% (4/8)		0/2	4/6				0/1	3	1				1		
35	Juranic, Jura Egon	RL	0% (0/1)			0/1										3	1	
77	Jensterle, Jurij	RR	0% (0/4)				0/4											
93	Damjanoski, Borjan	RM	100% (1/1)		1/1													
0A	Michael, Shweighofer																	
0B	Arnaudovski, Risto														1			
			56% (25 / 45)	4/4	5/7	12/22	1/5	1/3	2/4	3/4	10	1	0	2	1	5	1	0

Ein Durchbruch (DB) ist eine zusätzliche Information für Tore, die aus dem Rückraum erzielt wurden. Die Anzahl dieser Tore wird bei der Summe der Tore eines Spielers nicht berücksichtigt.

Torhüter		Quote gehaltener Bälle (Paraden/Tore+gehaltene Würfe)							
Nr	Name	Gesamt	7m	6m	9m	LA/RA	Kreis	Gegenstoß	Durchbruch
12	Eichberger, Thomas	33% (12 / 36)	17% (1 / 6)	33% (2 / 6)	67% (4 / 6)	42% (5 / 12)	0% (0 / 3)	0% (0 / 3)	33% (2 / 6)
16	Kolouch, Maximilian	-% (0 / 0)	-% (0 / 0)	-% (0 / 0)	-% (0 / 0)	-% (0 / 0)	-% (0 / 0)	-% (0 / 0)	-% (0 / 0)
		33% (12 / 36)	17% (1 / 6)	33% (2 / 6)	67% (4 / 6)	42% (5 / 12)	0% (0 / 3)	0% (0 / 3)	33% (2 / 6)

Würfe Team	Tore	Gehalten	Vorbei	Pfosten / Latte	Geblockt	Gesamt	Wurfquote
7m	4	0	0	0	0	4/4	100%
6m	5	1	1	0	0	5/7	71%
9m	12	5	3	0	2	12/22	55%
LA/RA	1	2	0	1	0	1/5	20%
Kreis	1	2	0	0	0	1/3	33%
Gegenstoß	2	2	0	0	0	2/4	50%
Durchbruch	3	1	0	0	0	3/4	75%
	25	12	6	1	2	25/45	56%

LEGENDE

KM	Kreisläufer
TG	Tempogegenstoß
DB	Durchbruch
TF	Technische Fehler
ST	Steals
WB	Geblockte Würfe
AS	Vorlagen
GK	Gelbe Karte
2min	2min-Strafen
RK	Rote Karte
BK	Blaue Karte

Es ist im Einzelfall möglich, dass Unterschiede zwischen der Summe einzelner Spielerstatistiken und Teamstatistiken auftreten. Der Grund ist, dass aufgrund der Geschwindigkeit eines Handball-Spiels bei einzelnen Ereignissen unsere Scouts den Spieler nicht richtig zuordnen können.