



Datum: 06/06/26
 Uhrzeit: 20:35
 Spiel: Spiel: 1. Spieltag, Spielnummer: 71769864, Saison: 25/26
 Austragungsort: Sporthalle Margareten
 Schiedsrichter: ,

SPIELBERICHT

HLA Meisterliga

www.hla.at

#GeballteLeidenschaft

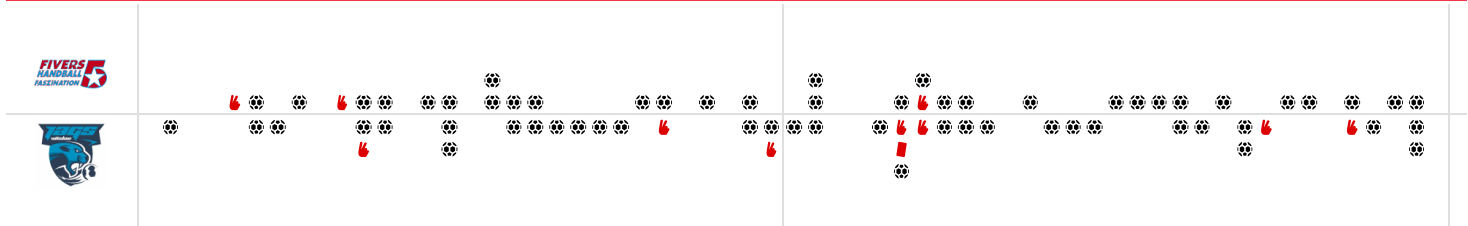
BEENDET

HC Fivers Wat Margareten

31 : 32

JAGS Voslau

(14 : 15)



Bester Werfer: Rattensperger **11** 2min: **3** Bester Werfer: Mendonca **9** 2min: **7**

WURFQUOTE: **61%**

Würfe gesamt: 51

Tore: 31

Würfe gehalten: 14

Würfe vorbei: 6

Würfe Pfosten/Latte: 4

Würfe geblockt: 0

7M-QUOTE

7m-Tore: **7** 7m-Würfe: **7**

7m verworfen: 0

WURFQUOTE: **65%**

Würfe gesamt: 49

Tore: 32

Würfe gehalten: 14

Würfe vorbei: 3

Würfe Pfosten/Latte: 1

Würfe geblockt: 0

7M-QUOTE

7m-Tore: **6** 7m-Würfe: **7**

7m verworfen: 1
24:21 | 68 SCHARTEL (SAVE)

ERFOLGREICHE ANGRIFFE

31 Tore erzielt / **53** Angriffe*

GEHALTENE BÄLLE

14 Paraden / **46** Würfe auf das Tor

ABGEWEHRTE ANGRIFFE

32 Gegentore / **52** Angriffe*

ABGEWEHRTE ANGRIFFE

31 Gegentore / **53** Angriffe*

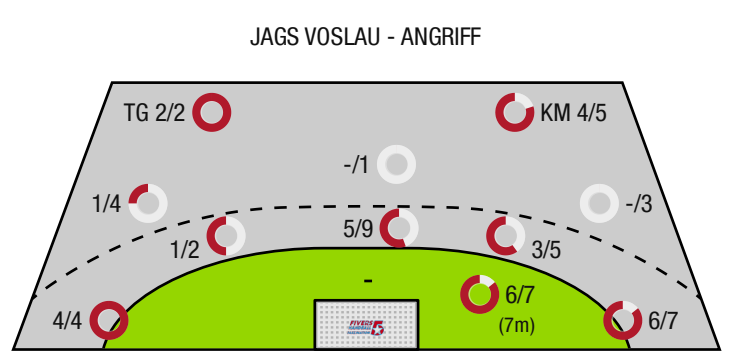
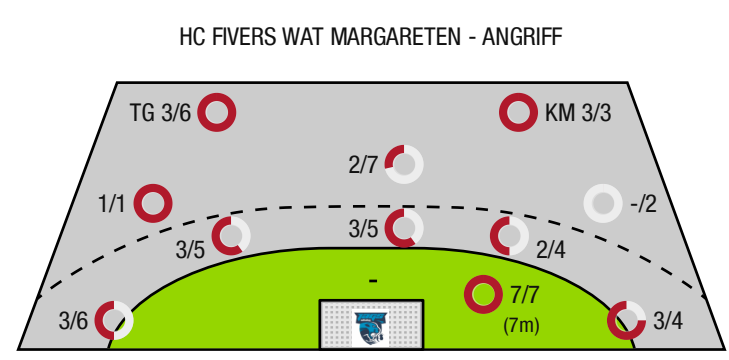
GEHALTENE BÄLLE

14 Paraden / **45** Würfe auf das Tor

ERFOLGREICHE ANGRIFFE

32 Tore erzielt / **52** Angriffe*

*Die Anzahl der Angriffe wird mit jedem Ballbesitzwechsel um einen Angriff erhöht.



TG - Tempogegenstoß KM - Kreisläufer

BEENDET

HC Fivers Wat Margareten **31 : 32**

JAGS Vosslau



(14 : 15)

Spieler			Tore/Würfe							Sonstiges				Strafen				
Nr	Name	Pos.	Gesamt	7m	6m	9m	LA/RA	KM	TG	DB*	TF	ST	WB	AS	GK	2min	RK	BK
51	Oleksii, Novikov	TW	-% (0/0)															
56	Novakovic, Sergej	TW	100% (1/1)															
15	Gangel, Philipp	LA	50% (2/4)				2/4											
25	Weiser, Samuel	RL	50% (1/2)						1/2							2		
35	Gangel, Lukas	RR	50% (1/2)		1/1	0/1				1/1								
45	Maksic, Velibor	RR	100% (1/1)		1/1					1/1				1				
50	Tikvic, Emanuel	RL	67% (2/3)		1/2	1/1								1				
53	Dvorak, Florentin	RR	0% (0/4)		0/3	0/1				0/2				1				
55	Martinovic, Marin	RM	100% (2/2)		1/1	1/1					1			5				
57	Rudnicki, Mats	RL	33% (3/9)		2/4	1/5				0/2	1			3				
58	Brenneis, Leander	KM	100% (3/3)					3/3										
59	Rattensperger, Matthias	RA	79% (11/14)	7/7			3/4		1/3									
65	Breit, Leon	LA	50% (1/2)				1/2							1				
75	Riede, Maximilian	RA	-% (0/0)															
85	Schuh, Fabio	RM	75% (3/4)		2/2	0/1			1/1	2/2				2				
95	Lichtblau, Lorin	LA	-% (0/0)											1		1		
0A	Jonas, Herbert																	
0B	Eckl, Peter																	
0C	Neckam, Monika																	
0D	Glatzl, Fabian																	
			61% (31 /51)	7/7	8/14	3/10	6/10	3/3	3/6	4/8	2	0	0	15	0	3	0	0

Ein Durchbruch (DB) ist eine zusätzliche Information für Tore, die aus dem Rückraum erzielt wurden. Die Anzahl dieser Tore wird bei der Summe der Tore eines Spielers nicht berücksichtigt.

Torhüter		Quote gehaltener Bälle (Paraden/Tore+gehaltene Würfe)							
Nr	Name	Gesamt	7m	6m	9m	LA/RA	Kreis	Gegenstoß	Durchbruch
51	Oleksii, Novikov	31% (9/29)	0% (0/2)	43% (3/7)	100% (5/5)	0% (0/8)	20% (1/5)	0% (0/2)	20% (1/5)
56	Novakovic, Sergej	29% (5/17)	20% (1/5)	38% (3/8)	0% (0/1)	33% (1/3)	-% (0/0)	-% (0/0)	25% (1/4)
		30% (14/46)	14% (1/7)	40% (6/15)	83% (5/6)	9% (1/11)	20% (1/5)	0% (0/2)	22% (2/9)

Würfe Team	Tore	Gehalten	Vorbei	Pfosten / Latte	Geblockt	Gesamt	Wurfquote
7m	7	0	0	0	0	7/7	100%
6m	8	3	1	2	0	8/14	57%
9m	3	4	1	2	0	3/10	30%
LA/RA	6	4	0	0	0	6/10	60%
Kreis	3	0	0	0	0	3/3	100%
Gegenstoß	3	3	0	0	0	3/6	50%
Durchbruch	4	1	0	2	0	4/8	50%
	31	14	6	4	0	31/51	61%

LEGENDE

KM	Kreisläufer
TG	Tempogegenstoß
DB	Durchbruch
TF	Technische Fehler
ST	Steals
WB	Geblockte Würfe
AS	Vorlagen
GK	Gelbe Karte
2min	2min-Strafen
RK	Rote Karte
BK	Blaue Karte

Es ist im Einzelfall möglich, dass Unterschiede zwischen der Summe einzelner Spielerstatistiken und Teamstatistiken auftreten. Der Grund ist, dass aufgrund der Geschwindigkeit eines Handball-Spiels bei einzelnen Ereignissen unsere Scouts den Spieler nicht richtig zuordnen können.

BEENDET



HC Fivers Wat Margareten

31 : 32

(14 : 15)

JAGS Voslau



Spieler			Tore/Würfe							Sonstiges				Strafen				
Nr	Name	Pos.	Gesamt	7m	6m	9m	LA/RA	KM	TG	DB*	TF	ST	WB	AS	GK	2min	RK	BK
1	Bauer,Thomas	TW	-% (0/0)															
61	Kaiper,Florian	TW	-% (0/0)															
4	Giner Duran,Roger	RA	86% (6/7)				6/7							1		1		
5	Nikolic, Lukas	RL	-% (0/0)															
9	Abrahao, Leonardo	RM	50% (1/2)		1/1	0/1				1/1	2			8				
11	Muck, Raphael	RA	50% (5/10)		5/9	0/1				4/6								
14	Scheicher, Emil	RR	-% (0/0)															
17	Dika, Mateo	RA	0% (0/1)			0/1					1	1		2				
34	Bachmann, Moritz	RL	20% (1/5)		1/3	0/2					1			4				
41	Kovacec, Jan	RM	50% (3/6)		2/3	1/3				2/2	1			2				
55	Mendonca, Eduardo	KM	90% (9/10)	5/5				4/5						1		1		
59	Baxter, John	RL	-% (0/0)															
66	Doblhoff- deir, Moritz	RL	-% (0/0)														1	
68	Schartel, Fabian	LA	86% (6/7)	1/2			4/4		1/1									
84	Dell, Jonas	RL	100% (1/1)						1/1								1	
95	Kirveliavicius, Romas	RL	-% (0/0)													3	1	
0A	Eberl, Roland																	
0B	Salvat Sanchez, Sebastian																	
0C	Halperin, Moshe																	
0D	Tatzgern, Nino																	
			65% (32 /49)	6/7	9/16	1/8	10/11	4/5	2/2	7/9	5	1	0	18	0	7	1	0

Ein Durchbruch (DB) ist eine zusätzliche Information für Tore, die aus dem Rückraum erzielt wurden. Die Anzahl dieser Tore wird bei der Summe der Tore eines Spielers nicht berücksichtigt.

Torhüter		Quote gehaltener Bälle (Paraden/Tore+gehaltene Würfe)							
Nr	Name	Gesamt	7m	6m	9m	LA/RA	Kreis	Gegenstoß	Durchbruch
1	Bauer,Thomas	25% (1 /4)	0% (0 /3)	-% (0 /0)	-% (0 /0)	100% (1 /1)	-% (0 /0)	-% (0 /0)	-% (0 /0)
61	Kaiper,Florian	32% (13 /41)	0% (0 /4)	27% (3 /11)	57% (4 /7)	33% (3 /9)	0% (0 /3)	50% (3 /6)	20% (1 /5)
		31% (14 /45)	0% (0 /7)	27% (3 /11)	57% (4 /7)	40% (4 /10)	0% (0 /3)	50% (3 /6)	20% (1 /5)

Würfe Team	Tore	Gehalten	Vorbei	Pfosten / Latte	Geblockt	Gesamt	Wurfquote
7m	6	1	0	0	0	6/7	86%
6m	9	6	1	0	0	9/16	56%
9m	1	5	1	1	0	1/8	13%
LA/RA	10	1	0	0	0	10/11	91%
Kreis	4	1	0	0	0	4/5	80%
Gegenstoß	2	0	0	0	0	2/2	100%
Durchbruch	7	2	0	0	0	7/9	78%
	32	14	3	1	0	32/49	65%

LEGENDE

KM	Kreisläufer
TG	Tempogegenstoß
DB	Durchbruch
TF	Technische Fehler
ST	Steals
WB	Geblockte Würfe
AS	Vorlagen
GK	Gelbe Karte
2min	2min-Strafen
RK	Rote Karte
BK	Blaue Karte

Es ist im Einzelfall möglich, dass Unterschiede zwischen der Summe einzelner Spielerstatistiken und Teamstatistiken auftreten. Der Grund ist, dass aufgrund der Geschwindigkeit eines Handball-Spiels bei einzelnen Ereignissen unsere Scouts den Spieler nicht richtig zuordnen können.