



Datum: 08/10/22  
Uhrzeit: 18:00  
Spiel: Spiel: 6. Spieltag, Spielnummer: 34495623, Saison: 23/24  
Austragungsort: Thermenhalle  
Schiedsrichter: Hofer, Florian, Schmidhuber, Andreas

## SPIELBERICHT

HLA Meisterliga

www.hla.at

#GeballteLeidenschaft



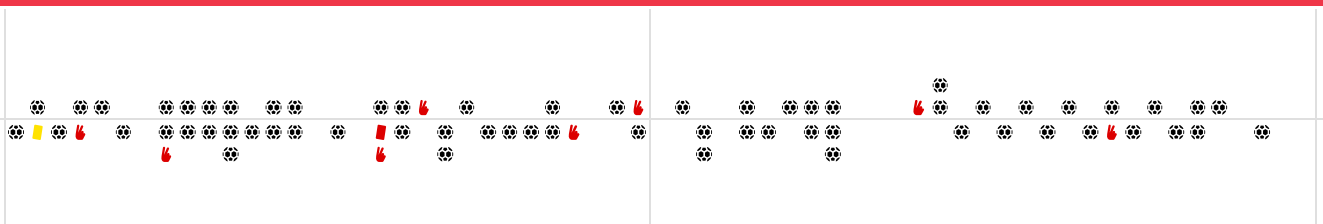
roomz JAGS Vöslau

BEENDET

28 : 35

( 14 : 20 )

Bregenz Handball



Bester Werfer: Muck 7

2min: 3

Bester Werfer: Kritzingner 8

2min: 5

WURFQUOTE: **67%**

7M-QUOTE

Würfe gesamt: 42



Tore: 28



Würfe gehalten: 8



Würfe vorbei: 6



Würfe Pfosten/Latte: 0



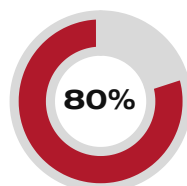
Würfe geblockt: 0



4 4  
7m-Tore 7m-Würfe

7m verworfen:

7M-QUOTE



4 5  
7m-Tore 7m-Würfe

7m verworfen:

WURFQUOTE: **74%**

Würfe gesamt: 47



Tore: 35



Würfe gehalten: 9



Würfe vorbei: 2



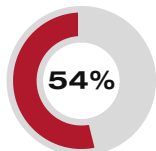
Würfe Pfosten/Latte: 1



Würfe geblockt: 1



ERFOLGREICHE ANGRIFFE



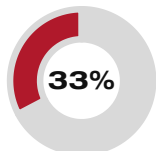
28 52  
Tore erzielt Angriffe\*

GEHALTENE BÄLLE



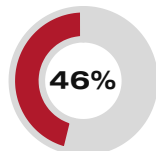
8 43  
Paraden Würfe auf das Tor

ABGEWEHRTE ANGRIFFE



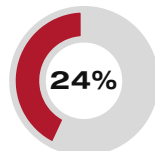
35 52  
Gegentore Angriffe\*

ABGEWEHRTE ANGRIFFE



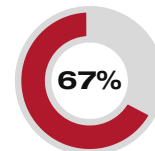
28 52  
Gegentore Angriffe\*

GEHALTENE BÄLLE



9 37  
Paraden Würfe auf das Tor

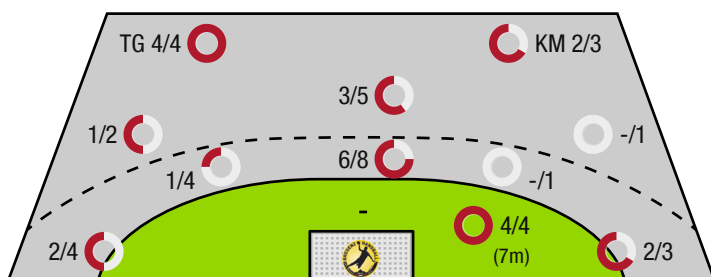
ERFOLGREICHE ANGRIFFE



35 52  
Tore erzielt Angriffe\*

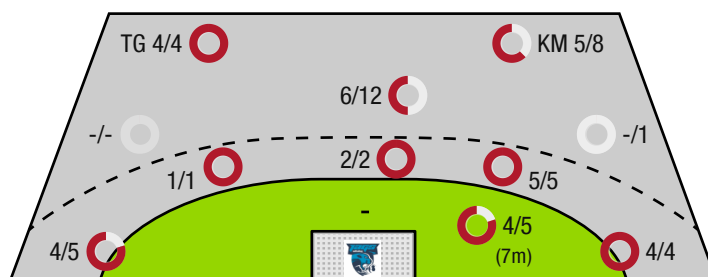
\*Die Anzahl der Angriffe wird mit jedem Ballbesitzwechsel um einen Angriff erhöht.

ROOMZ JAGS VÖSLAU - ANGRIFF



TG - Tempogegenstoß KM - Kreisläufer

BREGENZ HANDBALL - ANGRIFF





roomz JAGS Vöslau

BEENDET

28 : 35

( 14 : 20 )

Bregenz Handball



Spieler			Tore/Würfe								Sonstiges				Strafen			
Nr	Name	Pos.	Gesamt	7m	6m	9m	LA/RA	KM	TG	DB*	TF	ST	WB	AS	GK	2min	RK	BK
21	Friedel, Felix	TW	-% (0/0)															
32	Godor, Bence	TW	100% (1/1)															
42	Ilov, Boris	TW	-% (0/0)															
8	Diry, Tim	KM	-% (0/0)															
10	Riedner, Julian	LA	100% (6/6)	4/4			1/1		1/1			1						
11	Muck, Raphael	RA	88% (7/8)		1/1	1/1	2/3		3/3	1/1	1							
14	Scheicher, Emil	RR	40% (2/5)		2/3	0/2				2/3	2					1		
18	Schuster, Philipp	RL	100% (2/2)		2/2					2/2	5			5				
20	Steinhagen, Ole Gunnar	RL	0% (0/2)		0/1	0/1				0/1	1			1				
24	T Reichegger	LA	-% (0/0)															
34	Posch, Fabian	KM	75% (3/4)					1/2								1		
66	Doblhoff- deir, Moritz	RL	57% (4/7)		1/4	2/2		1/1		1/3	2		1			1		
68	Schartel, Fabian	LA	33% (1/3)				1/3					1						
77	Zalewski, Emil	RL	50% (2/4)		1/2	1/2				1/2								
80	Linsdberger, N		-% (0/0)															
97	Zimmerl, David	RM	-% (0/0)															
0A	Folta, Bernhard																	
0B	Balomenos, Spyros																	
0C	Pesic, Rados																	
0D	Tatzgern, Nino																	
			67% (28 / 42)	4/4	7/13	4/8	4/7	2/3	4/4	7/12	11	2	1	6	0	3	0	0

Ein Durchbruch (DB) ist eine zusätzliche Information für Tore, die aus dem Rückraum erzielt wurden. Die Anzahl dieser Tore wird bei der Summe der Tore eines Spielers nicht berücksichtigt.

Torhüter		Quote gehaltener Bälle (Paraden/Tore+gehaltene Würfe)							
Nr	Name	Gesamt	7m	6m	9m	LA/RA	Kreis	Gegenstoß	Durchbruch
21	Friedel, Felix	0% (0 / 1)	0% (0 / 1)	-% (0 / 0)	-% (0 / 0)	-% (0 / 0)	-% (0 / 0)	-% (0 / 0)	-% (0 / 0)
32	Godor, Bence	13% (4 / 30)	0% (0 / 1)	0% (0 / 6)	22% (2 / 9)	0% (0 / 6)	33% (2 / 6)	0% (0 / 3)	0% (0 / 5)
42	Ilov, Boris	42% (5 / 12)	33% (1 / 3)	0% (0 / 2)	100% (3 / 3)	33% (1 / 3)	0% (0 / 2)	-% (0 / 0)	0% (0 / 2)
		21% (9 / 43)	20% (1 / 5)	0% (0 / 8)	42% (5 / 12)	11% (1 / 9)	25% (2 / 8)	0% (0 / 3)	0% (0 / 7)

Würfe Team	Tore	Gehalten	Vorbei	Pfosten / Latte	Geblockt	Gesamt	Wurfquote
7m	4	0	0	0	0	4/4	100%
6m	7	5	1	0	0	7/13	54%
9m	4	1	3	0	0	4/8	50%
LA/RA	4	2	0	0	0	4/7	57%
Kreis	2	0	0	0	0	2/3	67%
Gegenstoß	4	0	0	0	0	4/4	100%
Durchbruch	7	4	0	0	0	7/12	58%
	28	8	6	0	0	28/42	67%

LEGENDE

KM	Kreisläufer
TG	Tempogegenstoß
DB	Durchbruch
TF	Technische Fehler
ST	Steals
WB	Geblockte Würfe
AS	Vorlagen
GK	Gelbe Karte
2min	2min-Strafen
RK	Rote Karte
BK	Blaue Karte

Es ist im Einzelfall möglich, dass Unterschiede zwischen der Summe einzelner Spielerstatistiken und Teamstatistiken auftreten. Der Grund ist, dass aufgrund der Geschwindigkeit eines Handball-Spiels bei einzelnen Ereignissen unsere Scouts den Spieler nicht richtig zuordnen können.



roomz JAGS Vöslau

BEENDET

28 : 35

( 14 : 20 )

Bregenz Handball



Spieler			Tore/Würfe								Sonstiges				Strafen			
Nr	Name	Pos.	Gesamt	7m	6m	9m	LA/RA	KM	TG	DB*	TF	ST	WB	AS	GK	2min	RK	BK
1	Aleksic, Goran	TW	-% (0/0)															
46	Kroiss, Jan	TW	-% (0/0)															
5	Kornexl, Christoph	RA	-% (0/0)															
6	Fruhstuck, Lukas	RM	86% (6/7)	3/3	3/3	0/1				3/3	2			5				
7	Pavlovic, Dragan	RR	0% (0/1)			0/1												
8	Burger, Sebastian	LA	100% (6/6)				3/3		3/3									
22	Kritzinger, Robin	LA	100% (8/8)		3/3		4/4		1/1	2/2								
23	Timm, Marcel	KM	100% (1/1)					1/1								2	1	
24	Vinogradov, Mihail	RL	78% (7/9)		2/2	5/7				2/2	1			5				
26	Mohr, Florian	KM	57% (4/7)					4/7			1				1	1		
29	Wassel, Alexander	LA	50% (1/2)				1/2											
30	Svecak, Claudio	LA	-% (0/0)															
32	Kotar, Matic	RM	40% (2/5)	1/2		1/3					1			2		1		
57	Ramic, Dian	RL	0% (0/1)			0/1					1					1		
0A	Tanaskovic, Marko																	
0B	Roth, Michael																	
0C	Engel, Niklas																	
			74% (35 /47)	4/5	8/8	6/13	8/9	5/8	4/4	7/7	6	0	0	12	1	5	1	0

Ein Durchbruch (DB) ist eine zusätzliche Information für Tore, die aus dem Rückraum erzielt wurden. Die Anzahl dieser Tore wird bei der Summe der Tore eines Spielers nicht berücksichtigt.

Torhüter		Quote gehaltener Bälle (Paraden/Tore+gehaltene Würfe)							
Nr	Name	Gesamt	7m	6m	9m	LA/RA	Kreis	Gegenstoß	Durchbruch
1	Aleksic, Goran	0% (0 /1)	0% (0 /1)	-% (0 /0)	-% (0 /0)	-% (0 /0)	-% (0 /0)	-% (0 /0)	-% (0 /0)
46	Kroiss, Jan	24% (8 /33)	0% (0 /3)	38% (5 /13)	13% (1 /8)	29% (2 /7)	0% (0 /3)	0% (0 /4)	36% (4 /11)
		24% (8 /34)	0% (0 /4)	38% (5 /13)	13% (1 /8)	29% (2 /7)	0% (0 /3)	0% (0 /4)	36% (4 /11)

Würfe Team	Tore	Gehalten	Vorbei	Pfosten / Latte	Geblockt	Gesamt	Wurfquote
7m	4	1	0	0	0	4/5	80%
6m	8	0	0	0	0	8/8	100%
9m	6	5	0	1	1	6/13	46%
LA/RA	8	1	0	0	0	8/9	89%
Kreis	5	2	0	0	0	5/8	63%
Gegenstoß	4	0	0	0	0	4/4	100%
Durchbruch	7	0	0	0	0	7/7	100%
	35	9	2	1	1	35/47	74%

LEGENDE

KM	Kreisläufer
TG	Tempogegenstoß
DB	Durchbruch
TF	Technische Fehler
ST	Steals
WB	Geblockte Würfe
AS	Vorlagen
GK	Gelbe Karte
2min	2min-Strafen
RK	Rote Karte
BK	Blaue Karte

Es ist im Einzelfall möglich, dass Unterschiede zwischen der Summe einzelner Spielerstatistiken und Teamstatistiken auftreten. Der Grund ist, dass aufgrund der Geschwindigkeit eines Handball-Spiels bei einzelnen Ereignissen unsere Scouts den Spieler nicht richtig zuordnen können.