



Datum: 06/04/24
Uhrzeit: 17:15
Spiel: Spiel: 21. Spieltag, Spielnummer: 42526657, Saison: 25/26
Austragungsort: Sporthalle Barnbach
Schiedsrichter: ,

SPIELBERICHT

HLA Meisterliga

www.hla.at

#GeballteLeidenschaft



HSG Lipizzanerheimat

BEENDET

24 : 29

(12 : 10)

UHK Krems



Bester Werfer: Palmstingl 7

2min: 2

Bester Werfer: Auss 7

2min: 1

WURFQUOTE: **52%**

7M-QUOTE

Würfe gesamt: 46



Tore: 24



Würfe gehalten: 15



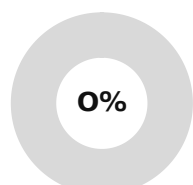
Würfe vorbei: 6



Würfe Pfosten/Latte: 4



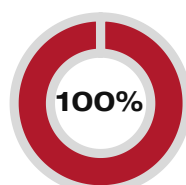
Würfe geblockt: 1



0 1
7m-Tore 7m-Würfe

7m verworfen:

7M-QUOTE



4 4
7m-Tore 7m-Würfe

7m verworfen:

WURFQUOTE: **60%**

Würfe gesamt: 48



Tore: 29



Würfe gehalten: 13



Würfe vorbei: 4



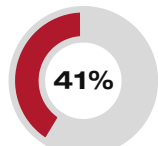
Würfe Pfosten/Latte: 1



Würfe geblockt: 2

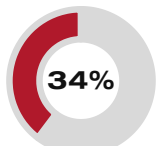


ERFOLGREICHE ANGRIFFE



24 58
Tore erzielt Angriffe*

GEHALTENE BÄLLE



15 44
Paraden Würfe auf das Tor

ABGEWEHRTE ANGRIFFE



29 58
Gegentore Angriffe*

ABGEWEHRTE ANGRIFFE



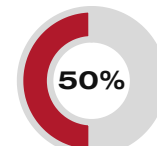
24 58
Gegentore Angriffe*

GEHALTENE BÄLLE



13 37
Paraden Würfe auf das Tor

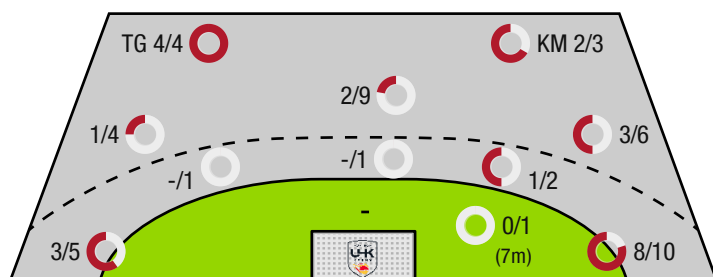
ERFOLGREICHE ANGRIFFE



29 58
Tore erzielt Angriffe*

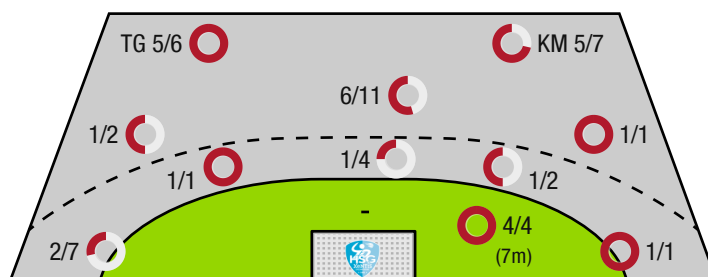
*Die Anzahl der Angriffe wird mit jedem Ballbesitzwechsel um einen Angriff erhöht.

HSG LIPIZZANERHEIMAT - ANGRIFF



TG - Tempogegenstoß KM - Kreisläufer

UHK KREMS - ANGRIFF





HSG Lipizzanerheimat

BEENDET

24 : 29

(12 : 10)

UHK Krems



Spieler			Tore/Würfe								Sonstiges				Strafen			
Nr	Name	Pos.	Gesamt	7m	6m	9m	LA/RA	KM	TG	DB*	TF	ST	WB	AS	GK	2min	RK	BK
12	Jasarevic, Adin	TW	-% (0/0)															
99	Strasek, Denis	TW	-% (0/0)															
5	Gollner, Alexander	RM	-% (0/0)											2				
9	Palmstingl, Patrick	RA	70% (7/10)		0/1		6/8		1/1									
10	Perkusic, Toni	RR	43% (3/7)		1/1	2/6				1/1	2							
13	Bellina, Christian	LA	67% (2/3)				1/2		1/1		1							
15	Knez, Domen	RL	29% (2/7)		0/1	2/6					1	1	1	6				
18	Prakapenia, Anton	RL	-% (0/0)											1				
20	Smon, Jakob	RL	-% (0/0)								1							
21	Engler, Stefan	LA	67% (2/3)				2/3				1							
23	Grbavac, Josip	RM	25% (1/4)			1/4					6			4				
28	Weber, Robert	RA	63% (5/8)	0/1		1/3	2/2		2/2			1		2				
33	Glaser, Fabian	RA	-% (0/0)															
35	Djordjevic, Milos	RL	50% (1/2)		0/1			1/1					1	1		1		
77	Kreidl, Simon	KM	50% (1/2)					1/2			1					1		
0A	Heinz, Peterka																	
0B	Pausits, Noel																	
0C	Kollegger, Christian																	
			52% (24 /46)	0/1	1/4	6/19	11/15	2/3	4/4	1/1	13	2	2	17	0	2	0	0

Ein Durchbruch (DB) ist eine zusätzliche Information für Tore, die aus dem Rückraum erzielt wurden. Die Anzahl dieser Tore wird bei der Summe der Tore eines Spielers nicht berücksichtigt.

Torhüter		Quote gehaltener Bälle (Paraden/Tore+gehaltene Würfe)							
Nr	Name	Gesamt	7m	6m	9m	LA/RA	Kreis	Gegenstoß	Durchbruch
12	Jasarevic, Adin	-% (0 /0)	-% (0 /0)	-% (0 /0)	-% (0 /0)	-% (0 /0)	-% (0 /0)	-% (0 /0)	-% (0 /0)
99	Strasek, Denis	36% (4 /11)	0% (0 /1)	0% (0 /1)	100% (1 /1)	100% (3 /3)	0% (0 /3)	0% (0 /2)	0% (0 /1)
		33% (13 /40)	0% (0 /4)	33% (2 /6)	23% (3 /13)	63% (5 /8)	29% (2 /7)	20% (1 /5)	0% (0 /3)

Würfe Team	Tore	Gehalten	Vorbei	Pfosten / Latte	Geblockt	Gesamt	Wurfquote
7m	0	1	0	0	0	0/1	0%
6m	1	2	0	1	0	1/4	25%
9m	6	8	2	2	1	6/19	32%
LA/RA	11	3	0	1	0	11/15	73%
Kreis	2	1	0	0	0	2/3	67%
Gegenstoß	4	0	0	0	0	4/4	100%
Durchbruch	1	0	0	0	0	1/1	100%
	24	15	6	4	1	24/46	52%

LEGENDE	
KM	Kreisläufer
TG	Tempogegenstoß
DB	Durchbruch
TF	Technische Fehler
ST	Steals
WB	Geblockte Würfe
AS	Vorlagen
GK	Gelbe Karte
2min	2min-Strafen
RK	Rote Karte
BK	Blaue Karte

Es ist im Einzelfall möglich, dass Unterschiede zwischen der Summe einzelner Spielerstatistiken und Teamstatistiken auftreten. Der Grund ist, dass aufgrund der Geschwindigkeit eines Handball-Spiels bei einzelnen Ereignissen unsere Scouts den Spieler nicht richtig zuordnen können.



HSG Lipizzanerheimat

BEENDET

24 : 29

(12 : 10)

UHK Krems



Spieler			Tore/Würfe								Sonstiges				Strafen			
Nr	Name	Pos.	Gesamt	7m	6m	9m	LA/RA	KM	TG	DB*	TF	ST	WB	AS	GK	2min	RK	BK
22	Domevscek, Lukas	TW	-% (0/0)															
40	Eichberger,Thomas	TW	-% (0/0)															
7	Gaydusek, Marc	RA	100% (2/2)						2/2									
9	Rozman, Tim	RR	50% (4/8)		1/2	3/6				1/1	2			3				
10	Auss, Tobias	LA	70% (7/10)	4/4			1/4		2/2		1			1				
13	Pausits, Tilen	RM	0% (0/1)		0/1						1							
14	Rudischer, Benedikt	LA	0% (0/1)				0/1											
15	Hasecic, Kenan	KM	43% (3/7)		0/2			2/4	1/1		2	2		1				
18	Jelinek, Wilhelm	KM	67% (2/3)					2/2						1				
19	Gartner, Tine	RA	75% (3/4)			1/1	1/1		0/1									
24	Dicker, Daniel	RL	57% (4/7)		1/1	3/6				1/1	2		1	3	1	1		
25	Kastenhuber, Laurenz Leon	KM	100% (1/1)					1/1										
32	Hofmann, Paul	RL	100% (2/2)		1/1		1/1			1/1				3				
33	Mittendorfer, Moritz	RL	50% (1/2)			1/1	0/1				4			2				
0A	Simek, Marko																	
0B	Thaqi, Ibish																	
0C	Merten, Jorg																	
0D	Thomas, Loschko																	
			60% (29 / 48)	4/4	3/7	8/14	3/8	5/7	5/6	3/3	12	2	1	14	1	1	0	0

Ein Durchbruch (DB) ist eine zusätzliche Information für Tore, die aus dem Rückraum erzielt wurden. Die Anzahl dieser Tore wird bei der Summe der Tore eines Spielers nicht berücksichtigt.

Torhüter		Quote gehaltener Bälle (Paraden/Tore+gehaltene Würfe)							
Nr	Name	Gesamt	7m	6m	9m	LA/RA	Kreis	Gegenstoß	Durchbruch
22	Domevscek, Lukas	38% (15 / 39)	100% (1 / 1)	50% (2 / 4)	44% (8 / 18)	20% (3 / 15)	33% (1 / 3)	0% (0 / 4)	0% (0 / 1)
40	Eichberger,Thomas	-% (0 / 0)	-% (0 / 0)	-% (0 / 0)	-% (0 / 0)	-% (0 / 0)	-% (0 / 0)	-% (0 / 0)	-% (0 / 0)
		38% (15 / 39)	100% (1 / 1)	50% (2 / 4)	44% (8 / 18)	20% (3 / 15)	33% (1 / 3)	0% (0 / 4)	0% (0 / 1)

Würfe Team	Tore	Gehalten	Vorbei	Pfosten / Latte	Geblockt	Gesamt	Wurfquote
7m	4	0	0	0	0	4/4	100%
6m	3	2	0	1	1	3/7	43%
9m	8	3	2	0	1	8/14	57%
LA/RA	3	5	0	0	0	3/8	38%
Kreis	5	2	0	0	0	5/7	71%
Gegenstoß	5	1	0	0	0	5/6	83%
Durchbruch	3	0	0	0	0	3/3	100%
	29	13	4	1	2	29/48	60%

LEGENDE

KM	Kreisläufer
TG	Tempogegenstoß
DB	Durchbruch
TF	Technische Fehler
ST	Steals
WB	Geblockte Würfe
AS	Vorlagen
GK	Gelbe Karte
2min	2min-Strafen
RK	Rote Karte
BK	Blaue Karte

Es ist im Einzelfall möglich, dass Unterschiede zwischen der Summe einzelner Spielerstatistiken und Teamstatistiken auftreten. Der Grund ist, dass aufgrund der Geschwindigkeit eines Handball-Spiels bei einzelnen Ereignissen unsere Scouts den Spieler nicht richtig zuordnen können.