



Datum: 15/02/25
 Uhrzeit: 19:00
 Spiel: Spiel: 16. Spieltag, Spielnummer: 51875231, Saison: 24/25
 Austragungsort: Sport Hauptschule Kleinmunchen
 Schiedsrichter: ,

SPIELBERICHT

HLA Meisterliga

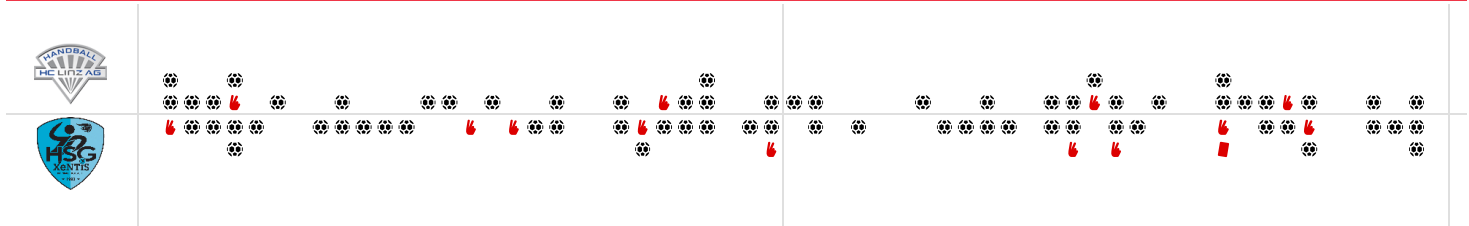
www.hla.at

#GeballteLeidenschaft

BEENDET

32 : 36

(16 : 19)



Bester Werfer: Klimavets **16** 2min: **4** Bester Werfer: Mehmedovic **14** 2min: **9**

WURFQUOTE: **63%**

Würfe gesamt: 51

Tore: 32

Würfe gehalten: 13

Würfe vorbei: 6

Würfe Pfosten/Latte: 2

Würfe geblockt: 0

7M-QUOTE

5 **6**

7m-Tore 7m-Würfe

7m verworfen:
15:02 | 93 KLIMAVETS (SAVE)

WURFQUOTE: **73%**

Würfe gesamt: 49

Tore: 36

Würfe gehalten: 5

Würfe vorbei: 6

Würfe Pfosten/Latte: 2

Würfe geblockt: 1

7M-QUOTE

7 **8**

7m-Tore 7m-Würfe

7m verworfen:
56:30 | 10 MEHMEDOVIC (POST)

ERFOLGREICHE ANGRIFFE

32 **58**

Tore erzielt Angriffe*

GEHALTENE BÄLLE

13 **49**

Paraden Würfe auf das Tor

ABGEWEHRTE ANGRIFFE

36 **58**

Gegentore Angriffe*

ABGEWEHRTE ANGRIFFE

32 **58**

Gegentore Angriffe*

GEHALTENE BÄLLE

5 **37**

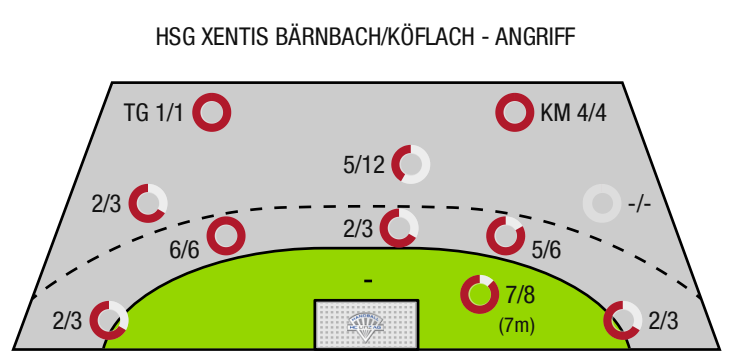
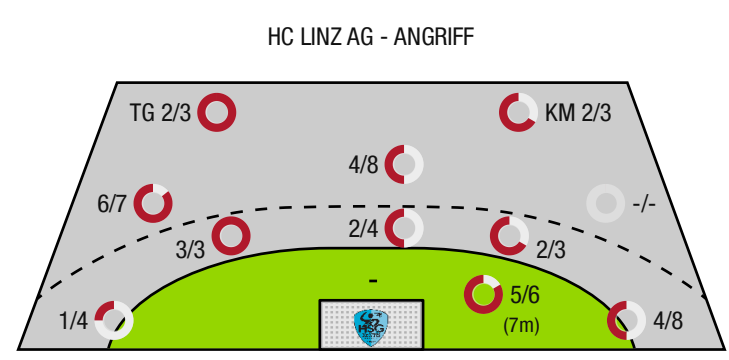
Paraden Würfe auf das Tor

ERFOLGREICHE ANGRIFFE

36 **58**

Tore erzielt Angriffe*

*Die Anzahl der Angriffe wird mit jedem Ballbesitzwechsel um einen Angriff erhöht.



TG - Tempogegenstoß KM - Kreisläufer



HC Linz AG

BEENDET

32 : 36

(16 : 19)

HSG XeNTiS
Bärnbach/Köflach

Spieler			Tore/Würfe							Sonstiges				Strafen				
Nr	Name	Pos.	Gesamt	7m	6m	9m	LA/RA	KM	TG	DB*	TF	ST	WB	AS	GK	2min	RK	BK
16	Zwickhuber, David	TW	-% (0/0)															
61	Kaiper, Florian	TW	0% (0/1)											1				
99	Weinmann, Stefan	TW	-% (0/0)															
6	Nana Agyapong, Marques	LA	-% (0/0)															
7	Mitterrutzer, Boris	LA	-% (0/0)															
11	Car, Matija	RA	50% (3/6)	1/1			2/5											
13	Kropf, Jakob	KM	100% (1/1)		1/1													
20	Alkic, Sinan	KM	-% (0/0)															
23	Wiesinger, Silas	RA	67% (2/3)				2/3											
24	Bachmann, Moritz	RM	100% (5/5)		3/3			1/1		3/3				4		1		
25	Klewein, Simon	RL	-% (0/0)															
26	Fizuleto, Lucijan	RM	50% (1/2)			1/2					2			1				
33	Bohm, Elmar	LA	33% (2/6)				1/4		1/2								1	
44	Rancans, Roberts	RL	0% (0/1)		0/1						1		1	1		1		
92	Stojanovic, Jadranko	KM	40% (2/5)		0/2	1/1		1/2			1							
93	Klimavets, Andrei	RL	76% (16/21)	4/5	3/3	8/12			1/1	2/2	3			2		1		
0A	Berger, Franz																	
0B	Vunjak, Milan																	
0C	Gierlinger, Manuel																	
0D	Kainz, Franz																	
			63% (32 / 51)	5/6	7/10	10/15	5/12	2/3	2/3	5/5	7	0	1	9	0	4	0	0

Ein Durchbruch (DB) ist eine zusätzliche Information für Tore, die aus dem Rückraum erzielt wurden. Die Anzahl dieser Tore wird bei der Summe der Tore eines Spielers nicht berücksichtigt.

Torhüter		Quote gehaltener Bälle (Paraden/Tore+gehaltene Würfe)							
Nr	Name	Gesamt	7m	6m	9m	LA/RA	Kreis	Gegenstoß	Durchbruch
16	Zwickhuber, David	0% (0 / 6)	0% (0 / 1)	0% (0 / 4)	0% (0 / 1)	-% (0 / 0)	-% (0 / 0)	-% (0 / 0)	0% (0 / 3)
61	Kaiper, Florian	15% (5 / 34)	0% (0 / 6)	18% (2 / 11)	25% (2 / 8)	20% (1 / 5)	0% (0 / 4)	-% (0 / 0)	0% (0 / 9)
99	Weinmann, Stefan	-% (0 / 0)	-% (0 / 0)	-% (0 / 0)	-% (0 / 0)	-% (0 / 0)	-% (0 / 0)	-% (0 / 0)	-% (0 / 0)
		13% (5 / 40)	0% (0 / 7)	13% (2 / 15)	22% (2 / 9)	20% (1 / 5)	0% (0 / 4)	-% (0 / 0)	0% (0 / 12)

Würfe Team	Tore	Gehalten	Vorbei	Pfosten / Latte	Geblockt	Gesamt	Wurfquote
7m	5	1	0	0	0	5/6	83%
6m	7	2	1	0	0	7/10	70%
9m	10	3	1	1	0	10/15	67%
LA/RA	5	5	0	1	0	5/12	42%
Kreis	2	1	0	0	0	2/3	67%
Gegenstoß	2	1	0	0	0	2/3	67%
Durchbruch	5	0	0	0	0	5/5	100%
	32	13	6	2	0	32/51	63%

LEGENDE

KM	Kreisläufer
TG	Tempoegenstoß
DB	Durchbruch
TF	Technische Fehler
ST	Steals
WB	Geblockte Würfe
AS	Vorlagen
GK	Gelbe Karte
2min	2min-Strafen
RK	Rote Karte
BK	Blaue Karte

Es ist im Einzelfall möglich, dass Unterschiede zwischen der Summe einzelner Spielerstatistiken und Teamstatistiken auftreten. Der Grund ist, dass aufgrund der Geschwindigkeit eines Handball-Spiels bei einzelnen Ereignissen unsere Scouts den Spieler nicht richtig zuordnen können.



HC Linz AG

BEENDET

32 : 36

(16 : 19)

HSG XeNTiS
Bärnbach/Köflach

Spieler			Tore/Würfe								Sonstiges				Strafen			
Nr	Name	Pos.	Gesamt	7m	6m	9m	LA/RA	KM	TG	DB*	TF	ST	WB	AS	GK	2min	RK	BK
1	Bakovic, Luka	TW	-% (0/0)															
99	Strasek, Denis	TW	-% (0/0)															
5	Gollner, Alexander	RM	67% (4/6)		3/3	1/3				3/3	3			2				
6	Cichy, Markus	RR	-% (0/0)													1		
9	Palmstingl, Patrick	RA	100% (2/2)				2/2				1							
10	Mehmedovic, Omer	RL	78% (14/18)	5/6	3/3	5/8		1/1		3/3				2				
13	Langmann, Leonhard	LA	75% (3/4)		1/1		2/3			1/1				1		2		
15	Knez, Domen	RL	33% (1/3)			0/2			1/1							3	1	
18	Gartner, Tine	RA	0% (0/2)		0/1		0/1											
20	Smon, Jakob	RL	-% (0/0)															
21	Engler, Stefan	LA	-% (0/0)													1		
23	Sirotic, Karpo	RM	89% (8/9)	2/2	6/6	0/1				5/5	3	1		4		1		
35	Djurđević, Milos	RL	-% (0/0)															
41	Fall, Moritz	RR	-% (0/0)															
56	Beciri, Kristian	KM	80% (4/5)		0/1	1/1		3/3			1					1		
77	Kreidl, Simon	KM	-% (0/0)															
0A	Pausits, Noel																	
0B	Arnaudovski, Risto																	
0C	W, Smon																	
0D	Lantos, Kornel Bela																	
			73% (36 /49)	7/8	13/15	7/15	4/6	4/4	1/1	12/12	8	1	0	9	0	9	1	0

Ein Durchbruch (DB) ist eine zusätzliche Information für Tore, die aus dem Rückraum erzielt wurden. Die Anzahl dieser Tore wird bei der Summe der Tore eines Spielers nicht berücksichtigt.

Torhüter		Quote gehaltener Bälle (Paraden/Tore+gehaltene Würfe)							
Nr	Name	Gesamt	7m	6m	9m	LA/RA	Kreis	Gegenstoß	Durchbruch
1	Bakovic, Luka	17% (1 /6)	20% (1 /5)	0% (0 /1)	-% (0 /0)	-% (0 /0)	-% (0 /0)	-% (0 /0)	0% (0 /1)
99	Strasek, Denis	32% (12 /38)	0% (0 /1)	25% (2 /8)	25% (3 /12)	50% (5 /10)	33% (1 /3)	33% (1 /3)	0% (0 /4)
		30% (13 /44)	17% (1 /6)	22% (2 /9)	25% (3 /12)	50% (5 /10)	33% (1 /3)	33% (1 /3)	0% (0 /5)

Würfe Team	Tore	Gehalten	Vorbei	Pfosten / Latte	Geblockt	Gesamt	Wurfquote
7m	7	0	0	1	0	7/8	88%
6m	13	2	0	0	0	13/15	87%
9m	7	2	4	1	1	7/15	47%
LA/RA	4	1	0	0	0	4/6	67%
Kreis	4	0	0	0	0	4/4	100%
Gegenstoß	1	0	0	0	0	1/1	100%
Durchbruch	12	0	0	0	0	12/12	100%
	36	5	6	2	1	36/49	73%

LEGENDE

KM	Kreisläufer
TG	Tempogegenstoß
DB	Durchbruch
TF	Technische Fehler
ST	Steals
WB	Geblockte Würfe
AS	Vorlagen
GK	Gelbe Karte
2min	2min-Strafen
RK	Rote Karte
BK	Blaue Karte

Es ist im Einzelfall möglich, dass Unterschiede zwischen der Summe einzelner Spielerstatistiken und Teamstatistiken auftreten. Der Grund ist, dass aufgrund der Geschwindigkeit eines Handball-Spiels bei einzelnen Ereignissen unsere Scouts den Spieler nicht richtig zuordnen können.