Datum: 12/02/25
Uhrzeit: 19:00
Spiel: Spiel: 16. Spieltag, Spielnummer: 51875233, Saison: 24/25
Austragungsort: Thermenhalle
Schiedsrichter: ,

SPIELBERICHT

HLA Meisterliga
www.hla.at
#GeballteLeidenschaft

BEENDET

roomz JAGS Vöslau 27 : 21 Handball West Wien

(13 : 10)

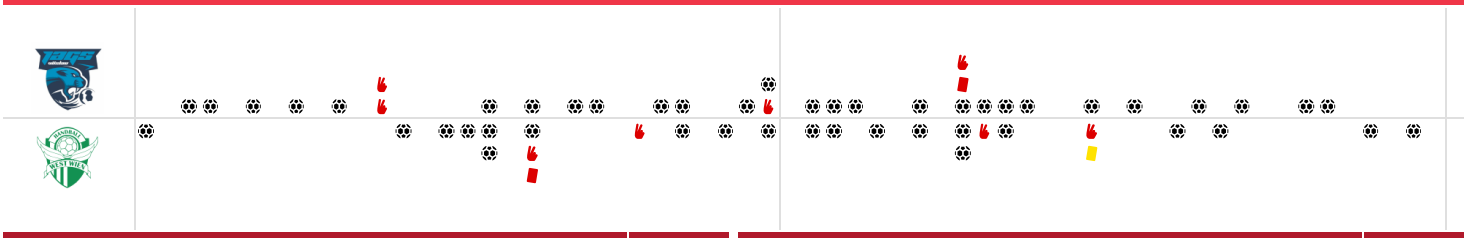

Bester Werfer: Kovacec 11 | 2min: 4

Bester Werfer: Derdak, Meleschnig, Bernkop Schnurch 4 | 2min: 4

roomz JAGS Vöslau

WURFQUOTE: **66%**

Würfe gesamt: 41
Tore: 27
Würfe gehalten: 9
Würfe vorbei: 5
Würfe Pfosten/Latte: 1
Würfe geblockt: 0

7M-QUOTE

89%

8 7m-Tore | 9 7m-Würfe

7m verworfen:
17:07 | 41 KOVACEC (SAVE)

Handball West Wien

7M-QUOTE

40%

2 7m-Tore | 5 7m-Würfe

7m verworfen:
09:47 | 13 DRAGER (2) (BAR)
10:28 | 3 MOSTL (SAVE)
47:24 | 13 DRAGER (2) (SAVE)

WURFQUOTE: **55%**

Würfe gesamt: 38
Tore: 21
Würfe gehalten: 10
Würfe vorbei: 3
Würfe Pfosten/Latte: 2
Würfe geblockt: 3

	roomz JAGS Vöslau		Handball West Wien	
ERFOLGREICHE ANGRIFFE	52%	27 Tore erzielt / 52 Angriffe*	40%	21 Tore erzielt / 52 Angriffe*
GEHALTENE BÄLLE	30%	9 Paraden / 30 Würfe auf das Tor	27%	10 Paraden / 37 Würfe auf das Tor
ABGEWEHRTE ANGRIFFE	60%	21 Gegentore / 52 Angriffe*	48%	27 Gegentore / 52 Angriffe*

*Die Anzahl der Angriffe wird mit jedem Ballbesitzwechsel um einen Angriff erhöht.

ROOMZ JAGS VÖSLAU - ANGRIFF

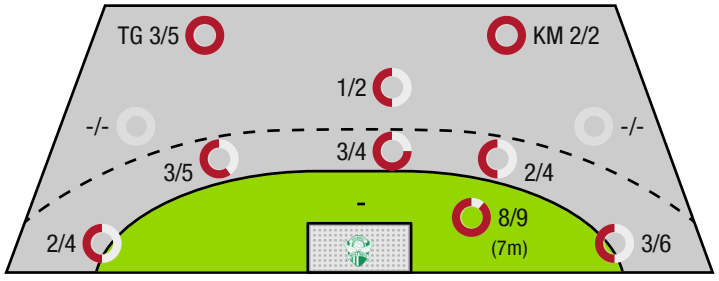

HANDBALL WEST WIEN - ANGRIFF

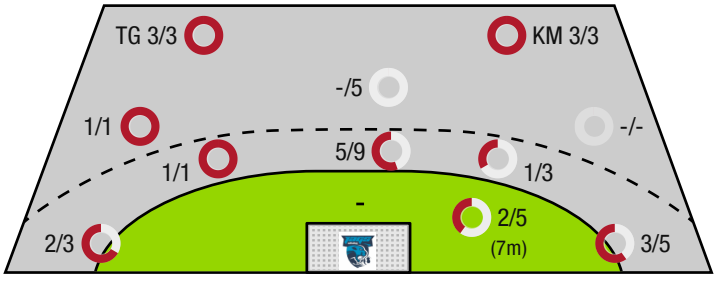

TG - Tempogegenstoß KM - Kreisläufer

HLA MEISTERLIGA - Spiel: Bonusrunde , 3115 Spielnummer: 51875233, Saison: 24/25 - 12/02/25 - Thermenhalle

BEENDET

roomz JAGS Vöslau 27 : 21 Handball West Wien

(13 : 10)

Spieler			Tore/Würfe								Sonstiges				Strafen			
Nr	Name	Pos.	Gesamt	7m	6m	9m	LA/RA	KM	TG	DB*	TF	ST	WB	AS	GK	2min	RK	BK
1	Bauer, Thomas	TW	**-%** (0/0)								1							
16	Binder, Lucas	TW	**-%** (0/0)															
42	Ilov, Boris	TW	**-%** (0/0)															
5	Nikolic, Lukas	RL	**67%** (2/3)		1/2				1/1	1/2				3				
10	Riedner, Julian	LA	**100%** (1/1)				1/1											
11	Muck, Raphael	RA	**57%** (4/7)		4/5				0/2	2/3	1	1		2				
14	Scheicher, Emil	RR	**0%** (0/1)				0/1						1					
15	Haidvogel, Christian		**-%** (0/0)															
20	Steinhagen, Ole Gunnar	RL	**33%** (1/3)		0/1	1/2				0/1								
23	Barta, Christoph	RA	**60%** (3/5)				3/5											
24	Mclachlan, James		**-%** (0/0)								1							
41	Kovacec, Jan	RM	**85%** (11/13)	8/9	3/4					2/2	3			3		1		
55	Mendonca, Eduardo	KM	**100%** (1/1)					1/1									1	
66	Doblhoff- deir, Moritz	RL	**50%** (1/2)		0/1			1/1										
68	Schartel, Fabian	LA	**33%** (1/3)				1/3					1						
95	Kirveliavicius, Romas	RL	**100%** (2/2)						2/2				2			2		
OA	Eberl, Roland																	
OB	Salvat Sanchez, Sebastian																	
OC	Halperin, Moshe																	
			66% (27 /41)	8/9	8/13	1/2	5/10	2/2	3/5	5/8	6	2	3	8	0	4	1	0

Ein Durchbruch (DB) ist eine zusätzliche Information für Tore, die aus dem Rückraum erzielt wurden. Die Anzahl dieser Tore wird bei der Summe der Tore eines Spielers nicht berücksichtigt.

Torhüter		Quote gehaltener Bälle (Paraden/Tore+gehaltene Würfe)							
Nr	Name	Gesamt	7m	6m	9m	LA/RA	Kreis	Gegenstoß	Durchbruch
1	Bauer, Thomas	**44%** (7 /16)	**50%** (1 /2)	**57%** (4 /7)	**100%** (2 /2)	**0%** (0 /2)	**0%** (0 /2)	**0%** (0 /1)	**50%** (2 /4)
16	Binder, Lucas	**33%** (1 /3)	**-%** (0 /0)	**0%** (0 /1)	**-%** (0 /0)	**50%** (1 /2)	**-%** (0 /0)	**-%** (0 /0)	**0%** (0 /1)
42	Ilov, Boris	**17%** (2 /12)	**50%** (1 /2)	**0%** (0 /3)	**0%** (0 /1)	**33%** (1 /3)	**0%** (0 /1)	**0%** (0 /2)	**0%** (0 /3)
		32% (10 /31)	**50%** (2 /4)	**36%** (4 /11)	**67%** (2 /3)	**29%** (2 /7)	**0%** (0 /3)	**0%** (0 /3)	**25%** (2 /8)

Würfe Team	Tore	Gehalten	Vorbei	Pfosten / Latte	Geblockt	Gesamt	Wurfquote
7m	8	1	0	0	0	**8/9**	**89%**
6m	8	2	3	0	0	**8/13**	**62%**
9m	1	0	1	0	0	**1/2**	**50%**
LA/RA	5	4	0	1	0	**5/10**	**50%**
Kreis	2	0	0	0	0	**2/2**	**100%**
Gegenstoß	3	2	0	0	0	**3/5**	**60%**
Durchbruch	5	2	0	0	0	**5/8**	**63%**
	27	9	5	1	0	**27/41**	**66%**

LEGENDE

KM	Kreisläufer
TG	Tempogegenstoß
DB	Durchbruch
TF	Technische Fehler
ST	Steals
WB	Geblockte Würfe
AS	Vorlagen
GK	Gelbe Karte
2min	2min-Strafen
RK	Rote Karte
BK	Blaue Karte

Es ist im Einzelfall möglich, dass Unterschiede zwischen der Summe einzelner Spielerstatistiken und Teamstatistiken auftreten. Der Grund ist, dass aufgrund der Geschwindigkeit eines Handball-Spiels bei einzelnen Ereignissen unsere Scouts den Spieler nicht richtig zuordnen können.

HLA MEISTERLIGA - Spiel: Bonusrunde , 3115 Spielnummer: 51875233, Saison: 24/25 - 12/02/25 - Thermenhalle

BEENDET

roomz JAGS Vöslau 27 : 21 Handball West Wien

(13 : 10)

Spieler			Tore/Würfe								Sonstiges				Strafen			
Nr	Name	Pos.	Gesamt	7m	6m	9m	LA/RA	KM	TG	DB*	TF	ST	WB	AS	GK	2min	RK	BK
23	Edionwe, Benjamin	TW	**-%** (0/0)															
31	Weik, F	TW	**-%** (0/0)											1				
2	Meleschnig, Clemens	KM	**100%** (4/4)	1/1				3/3			2							
3	Mostl, C	RL	**17%** (1/6)	0/1	0/2	0/2			1/1					2		1		
5	Derdak, Elias	RA	**80%** (4/5)				3/4		1/1									
9	Wegerer, Matthias	LA	**50%** (1/2)				1/2				1	1						
10	Kofler, Gabriel	RR	**100%** (1/1)		1/1					1/1	4			1		2		
13	Drager, Andreas	RM	**33%** (2/6)	1/3	1/3					1/1	3			1				
25	Bernkop Schnurch, Felix	RM	**80%** (4/5)		3/3	1/2				2/2	3			1				
27	Spona, Florian	RR	**-%** (0/0)															
32	Huber, Bernhard	LA	**100%** (1/1)				1/1											
37	Fruhstuck, Fabian	RM	**-%** (0/0)															
44	Pfeifer, Paul	RM	**60%** (3/5)		2/4				1/1	2/4	1	1		2				
67	Bryslawski, Fabian	RL	**0%** (0/2)			0/2												
90	Wiegrefe, Bela	LA	**0%** (0/1)				0/1											
97	Kofler, Jonas	KM	**-%** (0/0)														1	
OA	Musalek, Lukas														1			
OB	Marouschek, Roland																	
OC	Udovic, S																	
OD	Stadler, Felix																	
			55% (21 /38)	2/5	7/13	1/6	5/8	3/3	3/3	6/8	14	2	0	8	1	4	1	0

Ein Durchbruch (DB) ist eine zusätzliche Information für Tore, die aus dem Rückraum erzielt wurden. Die Anzahl dieser Tore wird bei der Summe der Tore eines Spielers nicht berücksichtigt.

Torhüter		Quote gehaltener Bälle (Paraden/Tore+gehaltene Würfe)							
Nr	Name	Gesamt	7m	6m	9m	LA/RA	Kreis	Gegenstoß	Durchbruch
23	Edionwe, Benjamin	**33%** (1 /3)	**33%** (1 /3)	**-%** (0 /0)	**-%** (0 /0)	**-%** (0 /0)	**-%** (0 /0)	**-%** (0 /0)	**-%** (0 /0)
31	Weik, F	**24%** (8 /33)	**0%** (0 /6)	**20%** (2 /10)	**0%** (0 /1)	**44%** (4 /9)	**0%** (0 /2)	**40%** (2 /5)	**29%** (2 /7)
		25% (9 /36)	**11%** (1 /9)	**20%** (2 /10)	**0%** (0 /1)	**44%** (4 /9)	**0%** (0 /2)	**40%** (2 /5)	**29%** (2 /7)

Würfe Team	Tore	Gehalten	Vorbei	Pfosten / Latte	Geblockt	Gesamt	Wurfquote
7m	2	2	0	1	0	**2/5**	**40%**
6m	7	4	0	0	2	**7/13**	**54%**
9m	1	2	1	1	1	**1/6**	**17%**
LA/RA	5	2	0	0	0	**5/8**	**63%**
Kreis	3	0	0	0	0	**3/3**	**100%**
Gegenstoß	3	0	0	0	0	**3/3**	**100%**
Durchbruch	6	2	0	0	0	**6/8**	**75%**
	21	10	3	2	3	**21/38**	**55%**

LEGENDE

KM	Kreisläufer
TG	Tempogegenstoß
DB	Durchbruch
TF	Technische Fehler
ST	Steals
WB	Geblockte Würfe
AS	Vorlagen
GK	Gelbe Karte
2min	2min-Strafen
RK	Rote Karte
BK	Blaue Karte

Es ist im Einzelfall möglich, dass Unterschiede zwischen der Summe einzelner Spielerstatistiken und Teamstatistiken auftreten. Der Grund ist, dass aufgrund der Geschwindigkeit eines Handball-Spiels bei einzelnen Ereignissen unsere Scouts den Spieler nicht richtig zuordnen können.