



Datum: 29/03/25
 Uhrzeit: 18:00
 Spiel: Spiel: 20. Spieltag, Spielnummer: 51875285, Saison: 24/25
 Austragungsort: Osthalle Schwaz
 Schiedsrichter: ,

SPIELBERICHT

HLA Meisterliga

www.hla.at

#GeballteLeidenschaft

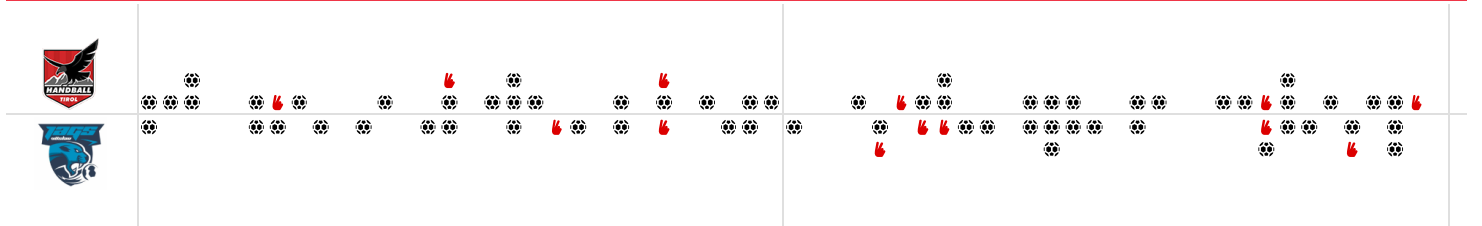
BEENDET

Handball Tirol

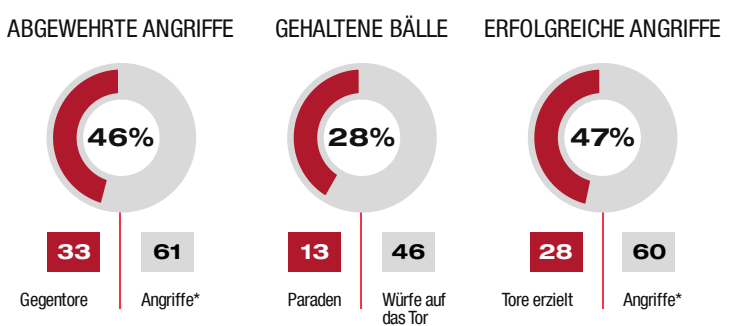
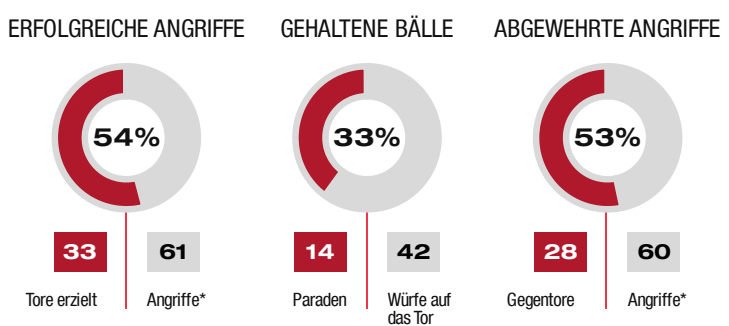
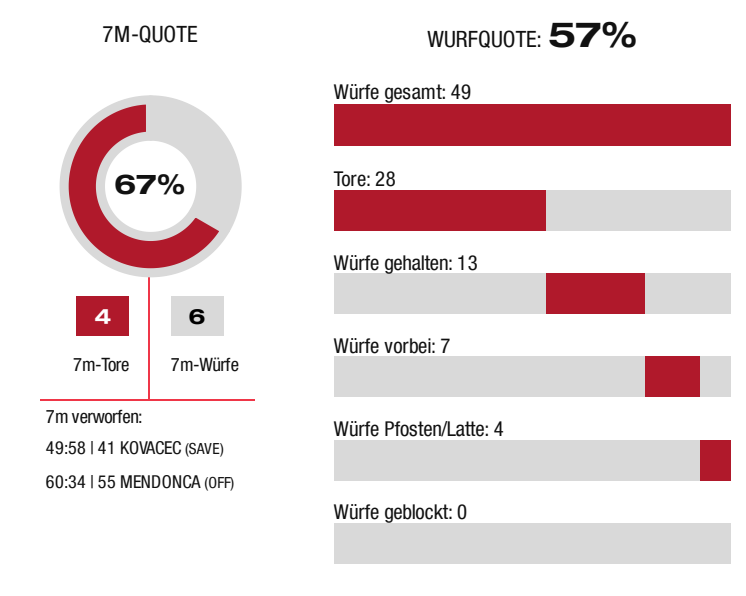
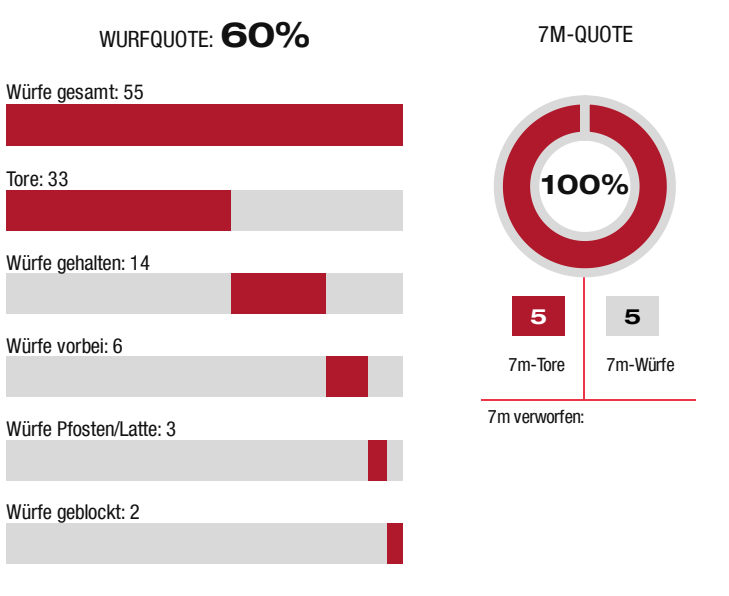
33 : 28

(17 : 12)

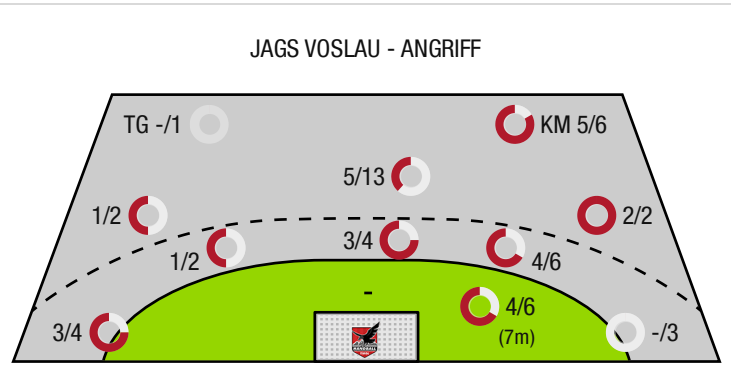
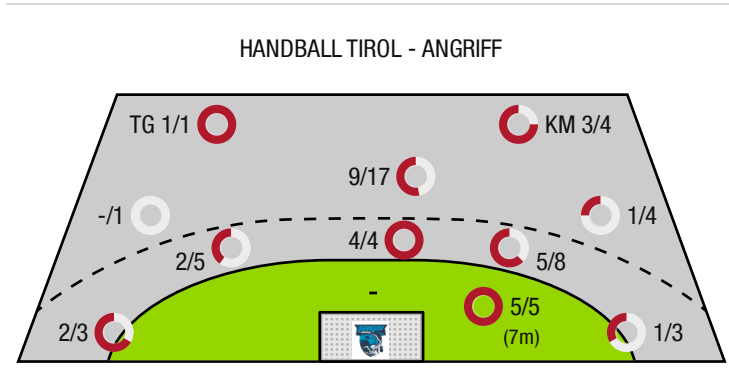
JAGS Voslau



Bester Werfer: Peric **9** | 2min: **6** | Bester Werfer: Kovacec **8** | 2min: **7**



*Die Anzahl der Angriffe wird mit jedem Ballbesitzwechsel um einen Angriff erhöht.



TG - Tempogegenstoß KM - Kreisläufer



Handball Tirol

BEENDET

33 : 28

(17 : 12)

JAGS Vosslau



Spieler			Tore/Würfe							Sonstiges				Strafen				
Nr	Name	Pos.	Gesamt	7m	6m	9m	LA/RA	KM	TG	DB*	TF	ST	WB	AS	GK	2min	RK	BK
12	Alber, Tobias	TW	-% (0/0)															
23	Kishou, Aliaksei	TW	-% (0/0)											1				
52	Tanic, Boris	TW	-% (0/0)															
2	Wanitschek, Alexander	LA	100% (1/1)		1/1													
3	Kandolf, Thomas	RR	100% (2/2)		1/1	1/1					1							
8	Spendler, Sebastian	RM	43% (3/7)		1/1	2/6					2			9				
9	Magelinskas, Jonas	RM	-% (0/0)															
17	Peric, Filip	RA	82% (9/11)	5/5	1/2	2/2	1/2							1		2		
19	Medic, Petar	RR	29% (2/7)		1/4	1/3					3			10				
21	Joachimsen, Philipp	LA	0% (0/1)				0/1											
26	Miskovez, Michael	RR	80% (4/5)		3/3	1/2								1		2		
32	Grothues, Tobias	RL	75% (3/4)			2/3			1/1		1			3				
77	Prader, Lukas	LA	67% (2/3)				2/3											
97	Kofler, Samuel	KM	80% (4/5)		1/1			3/4						1		1		
99	Demmerer, Johannes	RR	33% (3/9)		2/4	1/5								2		1		
0A	Labanovskis, Valdis																	
0B	Jauemik, Christoph																	
0C	Poostchi, Pooya																	
0D	Petrusic, Emanuel																	
			60% (33/55)	5/5	11/17	10/22	3/6	3/4	1/1	0/0	7	0	0	28	0	6	0	0

Ein Durchbruch (DB) ist eine zusätzliche Information für Tore, die aus dem Rückraum erzielt wurden. Die Anzahl dieser Tore wird bei der Summe der Tore eines Spielers nicht berücksichtigt.

Torhüter		Quote gehaltener Bälle (Paraden/Tore+gehaltene Würfe)							
Nr	Name	Gesamt	7m	6m	9m	LA/RA	Kreis	Gegenstoß	Durchbruch
12	Alber, Tobias	-% (0/0)	-% (0/0)	-% (0/0)	-% (0/0)	-% (0/0)	-% (0/0)	-% (0/0)	-% (0/0)
23	Kishou, Aliaksei	31% (12/39)	0% (0/3)	20% (2/10)	33% (4/12)	57% (4/7)	17% (1/6)	100% (1/1)	-% (0/0)
52	Tanic, Boris	50% (1/2)	50% (1/2)	-% (0/0)	-% (0/0)	-% (0/0)	-% (0/0)	-% (0/0)	-% (0/0)
		32% (13/41)	20% (1/5)	20% (2/10)	33% (4/12)	57% (4/7)	17% (1/6)	100% (1/1)	-% (0/0)

Würfe Team	Tore	Gehalten	Vorbei	Pfosten / Latte	Geblockt	Gesamt	Wurfquote
7m	5	0	0	0	0	5/5	100%
6m	11	4	1	1	0	11/17	65%
9m	10	5	3	2	2	10/22	45%
LA/RA	3	3	0	0	0	3/6	50%
Kreis	3	1	0	0	0	3/4	75%
Gegenstoß	1	0	0	0	0	1/1	100%
Durchbruch	0	0	0	0	0	0/0	NaN%
		33	13	6	3	33/55	60%

LEGENDE

KM	Kreisläufer
TG	Tempogegenstoß
DB	Durchbruch
TF	Technische Fehler
ST	Steals
WB	Geblockte Würfe
AS	Vorlagen
GK	Gelbe Karte
2min	2min-Strafen
RK	Rote Karte
BK	Blaue Karte

Es ist im Einzelfall möglich, dass Unterschiede zwischen der Summe einzelner Spielerstatistiken und Teamstatistiken auftreten. Der Grund ist, dass aufgrund der Geschwindigkeit eines Handball-Spiels bei einzelnen Ereignissen unsere Scouts den Spieler nicht richtig zuordnen können.



Handball Tirol

BEENDET

33 : 28

(17 : 12)

JAGS Voslau



Spieler			Tore/Würfe							Sonstiges				Strafen				
Nr	Name	Pos.	Gesamt	7m	6m	9m	LA/RA	KM	TG	DB*	TF	ST	WB	AS	GK	2min	RK	BK
1	Bauer,Thomas	TW	-% (0/0)													1		
42	Ilov, Boris	TW	-% (0/0)															
5	Nikolic, Lukas	RL	67% (2/3)		1/1	1/2					2			3		1		
10	Riedner, Julian	LA	33% (1/3)		1/2		0/1											
11	Muck, Raphael	RA	100% (1/1)			1/1					1							
14	Scheicher, Emil	RR	80% (4/5)		3/3	1/2								2		1		
20	Steinhagen, Ole Gunnar	RL	50% (1/2)			1/2					3			5				
23	Barta, Christoph	RA	0% (0/4)		0/1		0/3											
28	Haidvogel, Christian		0% (0/1)		0/1											1		
41	Kovacec, Jan	RM	57% (8/14)	3/4	2/2	3/8					2		1	11				
55	Mendonca, Eduardo	KM	67% (4/6)	1/2				3/4						1				
66	Doblhoff- deir, Moritz	RL	50% (1/2)			1/2								1		1		
68	Schartel, Fabian	LA	100% (3/3)				3/3				1							
84	Dell, Jonas	RL	50% (2/4)		0/1			2/2	0/1							2		
95	Kirveliavicius, Romas	RL	100% (1/1)		1/1								1					
0A	Eberl, Roland																	
0B	Salvat Sanchez, Sebastian																	
0C	Halperin, Moshe																	
0D	Benjamin, Rotheneder																	
			57% (28 /49)	4/6	8/12	8/17	3/7	5/6	0/1	0/0	9	0	2	23	0	7	0	0

Ein Durchbruch (DB) ist eine zusätzliche Information für Tore, die aus dem Rückraum erzielt wurden. Die Anzahl dieser Tore wird bei der Summe der Tore eines Spielers nicht berücksichtigt.

Torhüter		Quote gehaltener Bälle (Paraden/Tore+gehaltene Würfe)							
Nr	Name	Gesamt	7m	6m	9m	LA/RA	Kreis	Gegenstoß	Durchbruch
1	Bauer,Thomas	19% (3 /16)	0% (0 /2)	17% (1 /6)	40% (2 /5)	-% (0 /0)	0% (0 /2)	0% (0 /1)	-% (0 /0)
42	Ilov, Boris	38% (10 /26)	0% (0 /3)	43% (3 /7)	38% (3 /8)	50% (3 /6)	50% (1 /2)	-% (0 /0)	-% (0 /0)
		31% (13 /42)	0% (0 /5)	31% (4 /13)	38% (5 /13)	50% (3 /6)	25% (1 /4)	0% (0 /1)	-% (0 /0)

Würfe Team	Tore	Gehalten	Vorbei	Pfosten / Latte	Geblockt	Gesamt	Wurfquote
7m	4	1	1	0	0	4/6	67%
6m	8	2	0	2	0	8/12	67%
9m	8	4	3	2	0	8/17	47%
LA/RA	3	4	0	0	0	3/7	43%
Kreis	5	1	0	0	0	5/6	83%
Gegenstoß	0	1	0	0	0	0/1	0%
Durchbruch	0	0	0	0	0	0/0	NaN%
	28	13	7	4	0	28/49	57%

LEGENDE

KM	Kreisläufer
TG	Tempogegenstoß
DB	Durchbruch
TF	Technische Fehler
ST	Steals
WB	Geblockte Würfe
AS	Vorlagen
GK	Gelbe Karte
2min	2min-Strafen
RK	Rote Karte
BK	Blaue Karte

Es ist im Einzelfall möglich, dass Unterschiede zwischen der Summe einzelner Spielerstatistiken und Teamstatistiken auftreten. Der Grund ist, dass aufgrund der Geschwindigkeit eines Handball-Spiels bei einzelnen Ereignissen unsere Scouts den Spieler nicht richtig zuordnen können.