



Datum: 27/02/25
Uhrzeit: 20:00
Spiel: Spiel: 17. Spieltag, Spielnummer: 52330521, Saison: 25/26
Austragungsort: Freizeitzentrum Perchtoldsdorf
Schiedsrichter: ,

SPIELBERICHT

HLA Challenge

#GeballteLeidenschaft



UHLZ Perchtoldsdorf
Devils/Jags

BEENDET

23 : 30

(10 : 16)

UHC Hollabrunn



Bester Werfer: Henkes 7

2min: 4

Bester Werfer: Pavlov 8

2min: 1

WURFQUOTE: **66%**

7M-QUOTE

Würfe gesamt: 35



Tore: 23



Würfe gehalten: 7



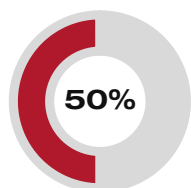
Würfe vorbei: 4



Würfe Pfosten/Latte: 2



Würfe geblockt: 0



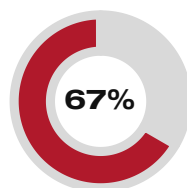
1

2

7m-Tore 7m-Würfe

7m verworfen:
32:21 | 14 FRITZ (POST)

7M-QUOTE



4

6

7m-Tore 7m-Würfe

7m verworfen:
17:56 | 12 PAVLOV (SAVE)
45:34 | 24 PROVIN (SAVE)

WURFQUOTE: **68%**

Würfe gesamt: 44



Tore: 30



Würfe gehalten: 13



Würfe vorbei: 1



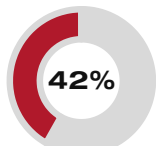
Würfe Pfosten/Latte: 0



Würfe geblockt: 0



ERFOLGREICHE ANGRIFFE



23

55

Tore erzielt Angriffe*

GEHALTENE BÄLLE

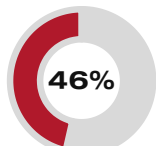


7

37

Paraden Würfe auf das Tor

ABGEWEHRTE ANGRIFFE

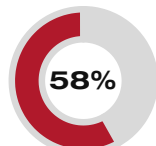


30

56

Gegentore Angriffe*

ABGEWEHRTE ANGRIFFE

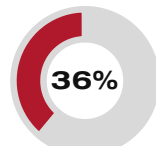


23

55

Gegentore Angriffe*

GEHALTENE BÄLLE

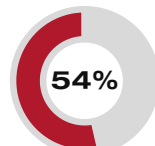


13

36

Paraden Würfe auf das Tor

ERFOLGREICHE ANGRIFFE



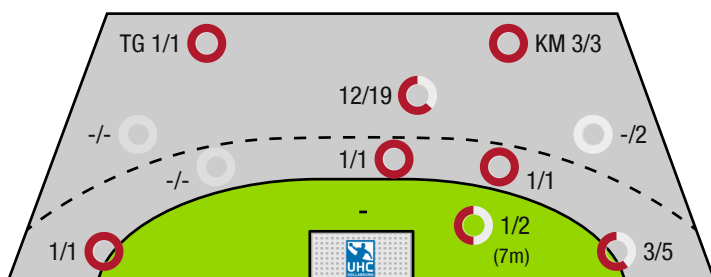
30

56

Tore erzielt Angriffe*

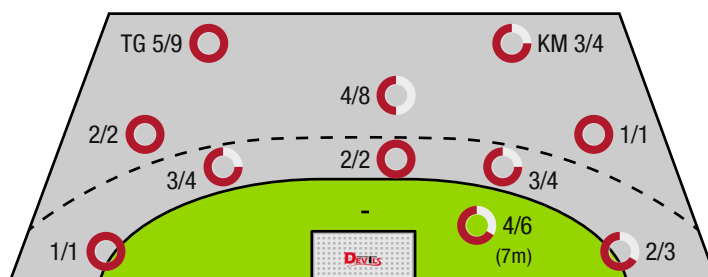
*Die Anzahl der Angriffe wird mit jedem Ballbesitzwechsel um einen Angriff erhöht.

UHLZ PERCHTOLDSDORF DEVILS/JAGS - ANGRIFF



TG - Tempogegenstoß KM - Kreisläufer

UHC HOLLABRUNN - ANGRIFF





UHLZ Perchtoldsdorf
Devils/Jags

BEENDET

23 : 30
(10 : 16)

UHC Hollabrunn



Spieler			Tore/Würfe								Sonstiges				Strafen			
Nr	Name	Pos.	Gesamt	7m	6m	9m	LA/RA	KM	TG	DB*	TF	ST	WB	AS	GK	2min	RK	BK
1	Binder, Lucas	TW	-% (0/0)															
85	Stockinger, Markus	TW	-% (0/0)															
4	Tacke, Laurens	LA	100% (1/1)		1/1						1					1		
5	Bavlnka, Luis	LA	-% (0/0)								2			1				
11	Auer, Leo		-% (0/0)															
12	Haunold, Thomas		100% (2/2)					1/1	1/1		2							
14	Fritz, Florian	LA	57% (4/7)	1/2			3/5				1					1		
20	Henkes, Ben		70% (7/10)			7/10					2	1		1		1		
24	Linsdberger, N		50% (3/6)			3/6					3	1						
71	Strobl, Paul	RM	33% (1/3)			1/3					3							
73	Reichegger, Timo	LA	100% (2/2)				1/1	1/1			1					1		
74	Weisz, Konstantin		-% (0/0)															
97	D, Zimmerl		75% (3/4)		1/1	1/2		1/1			5			3				
98	Strobl, Niklas		-% (0/0)															
0A	D, Hansel																	
0B	Mara, Lara																	
0C	Schaumann, Oliver																	
			66% (23 /35)	1/2	2/2	12/21	4/6	3/3	1/1	0/0	20	2	0	5	0	4	0	0

Ein Durchbruch (DB) ist eine zusätzliche Information für Tore, die aus dem Rückraum erzielt wurden. Die Anzahl dieser Tore wird bei der Summe der Tore eines Spielers nicht berücksichtigt.

Torhüter		Quote gehaltener Bälle (Paraden/Tore+gehaltene Würfe)							
Nr	Name	Gesamt	7m	6m	9m	LA/RA	Kreis	Gegenstoß	Durchbruch
1	Binder, Lucas	29% (11 /38)	33% (1 /3)	22% (2 /9)	30% (3 /10)	25% (1 /4)	25% (1 /4)	38% (3 /8)	33% (1 /3)
85	Stockinger, Markus	40% (2 /5)	33% (1 /3)	0% (0 /1)	-% (0 /0)	-% (0 /0)	-% (0 /0)	100% (1 /1)	0% (0 /1)
		30% (13 /43)	33% (2 /6)	20% (2 /10)	30% (3 /10)	25% (1 /4)	25% (1 /4)	44% (4 /9)	25% (1 /4)

Würfe Team	Tore	Gehalten	Vorbei	Pfosten / Latte	Geblockt	Gesamt	Wurfquote
7m	1	0	0	1	0	1/2	50%
6m	2	0	0	0	0	2/2	100%
9m	12	6	2	1	0	12/21	57%
LA/RA	4	1	0	0	0	4/6	67%
Kreis	3	0	0	0	0	3/3	100%
Gegenstoß	1	0	0	0	0	1/1	100%
Durchbruch	0	0	0	0	0	0/0	NaN%
	23	7	4	2	0	23/35	66%

LEGENDE

KM	Kreisläufer
TG	Tempogegenstoß
DB	Durchbruch
TF	Technische Fehler
ST	Steals
WB	Geblockte Würfe
AS	Vorlagen
GK	Gelbe Karte
2min	2min-Strafen
RK	Rote Karte
BK	Blaue Karte

Es ist im Einzelfall möglich, dass Unterschiede zwischen der Summe einzelner Spielerstatistiken und Teamstatistiken auftreten. Der Grund ist, dass aufgrund der Geschwindigkeit eines Handball-Spiels bei einzelnen Ereignissen unsere Scouts den Spieler nicht richtig zuordnen können.

BEENDET

UHLZ Perchtoldsdorf
Devils/Jags**23 : 30**
(10 : 16)

UHC Hollabrunn



Spieler			Tore/Würfe								Sonstiges				Strafen			
Nr	Name	Pos.	Gesamt	7m	6m	9m	LA/RA	KM	TG	DB*	TF	ST	WB	AS	GK	2min	RK	BK
26	Nebenfuhr, Michael	TW	-% (0/0)															
77	Tristan, Lenz	TW	-% (0/0)															
98	Gercar, Martic	TW	-% (0/0)															
3	Irlacher, Felix	RA	40% (2/5)				2/3		0/2		2							
5	Parzer, Tobias	KM	67% (2/3)		1/1			1/2			2							
7	Radjenovic, Rade	RM	50% (2/4)	1/1	1/1	0/1			0/1			1						
8	Schobert, Moritz	RM	100% (1/1)		1/1					1/1	1							
12	Pavlov, Hari	RR	80% (8/10)	0/1	3/4	2/2			3/3	1/1	3	1				1		
17	Schopp, Benedikt	RM	100% (1/1)		1/1													
18	Lorenz, Manuel	LA	-% (0/0)															
19	Gal, Kristof	RL	80% (4/5)	1/1	0/1	2/2			1/1	0/1	1							
20	Lorenz, Fabian	RL	100% (2/2)	1/1			1/1				1							
24	Provin, Jonathan	LA	67% (2/3)	1/2					1/1									
27	Hagl-Ii, Timon		-% (0/0)															
34	Roki, Paolo		57% (4/7)			3/6		1/1		1/1	1							
99	Arsenovski, Filip	KM	67% (2/3)		1/1			1/1	0/1									
0A	Gedinger, Gerhard																	
0B	Mitkov, Vlatko																	
0C	Forrai, Daniel																	
0D	Strasser, Y																	
			68% (30/44)	4/6	8/10	7/11	3/4	3/4	5/9	3/4	11	2	0	0	0	1	0	0

Ein Durchbruch (DB) ist eine zusätzliche Information für Tore, die aus dem Rückraum erzielt wurden. Die Anzahl dieser Tore wird bei der Summe der Tore eines Spielers nicht berücksichtigt.

Torhüter		Quote gehaltener Bälle (Paraden/Tore+gehaltene Würfe)							
Nr	Name	Gesamt	7m	6m	9m	LA/RA	Kreis	Gegenstoß	Durchbruch
26	Nebenfuhr, Michael	-% (0/0)	-% (0/0)	-% (0/0)	-% (0/0)	-% (0/0)	-% (0/0)	-% (0/0)	-% (0/0)
77	Tristan, Lenz	33% (1/3)	-% (0/0)	-% (0/0)	50% (1/2)	-% (0/0)	0% (0/1)	-% (0/0)	-% (0/0)
98	Gercar, Martic	22% (6/27)	0% (0/1)	0% (0/2)	31% (5/16)	20% (1/5)	0% (0/2)	0% (0/1)	-% (0/0)
		23% (7/30)	0% (0/1)	0% (0/2)	33% (6/18)	20% (1/5)	0% (0/3)	0% (0/1)	-% (0/0)

Würfe Team	Tore	Gehalten	Vorbei	Pfosten / Latte	Geblockt	Gesamt	Wurfquote
7m	4	2	0	0	0	4/6	67%
6m	8	2	0	0	0	8/10	80%
9m	7	3	1	0	0	7/11	64%
LA/RA	3	1	0	0	0	3/4	75%
Kreis	3	1	0	0	0	3/4	75%
Gegenstoß	5	4	0	0	0	5/9	56%
Durchbruch	3	1	0	0	0	3/4	75%
	30	13	1	0	0	30/44	68%

LEGENDE

KM	Kreisläufer
TG	Tempoegenstoß
DB	Durchbruch
TF	Technische Fehler
ST	Steals
WB	Geblockte Würfe
AS	Vorlagen
GK	Gelbe Karte
2min	2min-Strafen
RK	Rote Karte
BK	Blaue Karte

Es ist im Einzelfall möglich, dass Unterschiede zwischen der Summe einzelner Spielerstatistiken und Teamstatistiken auftreten. Der Grund ist, dass aufgrund der Geschwindigkeit eines Handball-Spiels bei einzelnen Ereignissen unsere Scouts den Spieler nicht richtig zuordnen können.