Datum: 08/03/25
Uhrzeit: 18:00
Spiel: Spiel: 18. Spieltag, Spielnummer: 52330531, Saison: 24/25
Austragungsort: Franz Guggenberger Sporthalle
Schiedsrichter: ,

SPIELBERICHT

HLA Challenge

#GeballteLeidenschaft

BEENDET

Union Korneuburg 30 : 38 Sportunion Leoben

(15 : 20)



Bester Werfer: Schafler 11 | 2min: 1

Bester Werfer: Kovacech 11 | 2min: 2

Union Korneuburg

WURFQUOTE: **75%**

Würfe gesamt: 40

Tore: 30

Würfe gehalten: 4

Würfe vorbei: 5

Würfe Pfosten/Latte: 2

Würfe geblockt: 0

7M-QUOTE

80%

4 7m-Tore | 5 7m-Würfe

7m verworfen:
55:11 | 14 SCHAFLER (BAR)

Sportunion Leoben

7M-QUOTE

83%

5 7m-Tore | 6 7m-Würfe

7m verworfen:
07:47 | 25 KOVACECH (SAVE)

WURFQUOTE: **75%**

Würfe gesamt: 51

Tore: 38

Würfe gehalten: 8

Würfe vorbei: 3

Würfe Pfosten/Latte: 0

Würfe geblockt: 2

	Union Korneuburg		Sportunion Leoben
ERFOLGREICHE ANGRIFFE	55% (30 Tore erzielt / 55 Angriffe*)		69% (38 Tore erzielt / 55 Angriffe*)
GEHALTENE BÄLLE	10% (4 Paraden / 42 Würfe auf das Tor)		21% (8 Paraden / 38 Würfe auf das Tor)
ABGEWEHRTE ANGRIFFE	31% (38 Gegentore / 55 Angriffe*)		45% (30 Gegentore / 55 Angriffe*)

*Die Anzahl der Angriffe wird mit jedem Ballbesitzwechsel um einen Angriff erhöht.

UNION KORNEUBURG - ANGRIFF

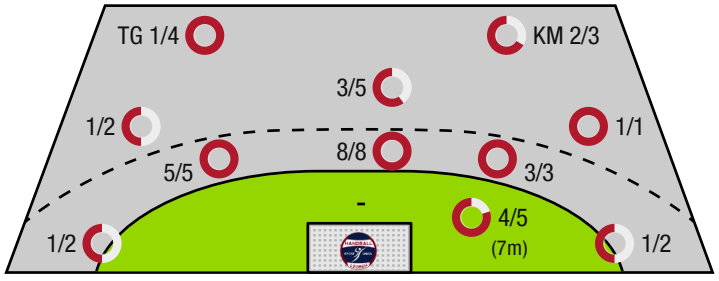

SPORTUNION LEOBEN - ANGRIFF

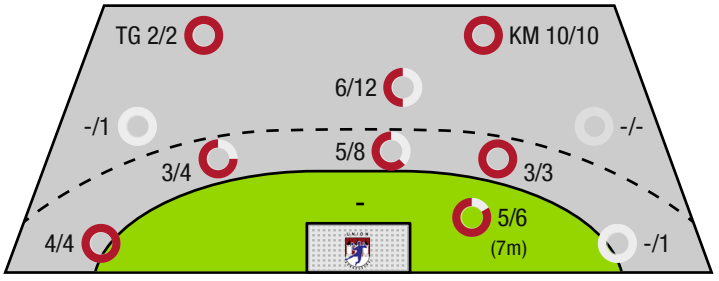

TG - Tempogegenstoß KM - Kreisläufer

HLA CHALLENGE - Spiel: , 106062 Spielnummer: 52330531, Saison: 24/25 - 08/03/25 - Franz Guggenberger Sporthalle

BEENDET

Union Korneuburg 30 : 38 Sportunion Leoben

(15 : 20)

Spieler			Tore/Würfe								Sonstiges				Strafen			
Nr	Name	Pos.	Gesamt	7m	6m	9m	LA/RA	KM	TG	DB*	TF	ST	WB	AS	GK	2min	RK	BK
36	Fabry, Samuel	TW	**-%** (0/0)											1				
53	Gross, Johannes	TW	**-%** (0/0)															
5	Dijkstra, Leon	RM	**33%** (1/3)			1/2			0/1		2			1				
6	Vogelsinger, David	RL	**100%** (1/1)		1/1					1/1	1			1				
8	Kreuzwiesner, Andreas	LA	**67%** (2/3)		1/1		1/2				1							
9	Litschauer, Christoph	RL	**0%** (0/1)						0/1			1	2			1		
10	Moser, Marwin	LA	**78%** (7/9)		3/3	4/6				2/2	3			1				
11	Karasek, Lenny		**50%** (1/2)					1/2										
13	Weinhappl, Matthias	RL	**60%** (3/5)	1/1			1/2		1/2		1							
14	Schafler, Leonard	RA	**92%** (11/12)	3/4	8/8						1			6				
22	Bock, Peter	RM	**100%** (3/3)		3/3					1/1				1				
29	Bock, Thomas		**-%** (0/0)															
34	Rajic, David	KM	**100%** (1/1)					1/1										
OA	Gehart, Stefan																	
OB	Czech, A																	
			75% (30 /40)	4/5	16/16	5/8	2/4	2/3	1/4	4/4	9	1	2	11	0	1	0	0

Ein Durchbruch (DB) ist eine zusätzliche Information für Tore, die aus dem Rückraum erzielt wurden. Die Anzahl dieser Tore wird bei der Summe der Tore eines Spielers nicht berücksichtigt.

Torhüter		Quote gehaltener Bälle (Paraden/Tore+gehaltene Würfe)							
Nr	Name	Gesamt	7m	6m	9m	LA/RA	Kreis	Gegenstoß	Durchbruch
36	Fabry, Samuel	**20%** (8 /41)	**20%** (1 /5)	**18%** (2 /11)	**50%** (5 /10)	**0%** (0 /4)	**0%** (0 /9)	**0%** (0 /2)	**0%** (0 /1)
53	Gross, Johannes	**0%** (0 /5)	**0%** (0 /1)	**0%** (0 /2)	**0%** (0 /1)	**-%** (0 /0)	**0%** (0 /1)	**-%** (0 /0)	**0%** (0 /1)
		17% (8 /46)	**17%** (1 /6)	**15%** (2 /13)	**45%** (5 /11)	**0%** (0 /4)	**0%** (0 /10)	**0%** (0 /2)	**0%** (0 /2)

Würfe Team	Tore	Gehalten	Vorbei	Pfosten / Latte	Geblockt	Gesamt	Wurfquote
7m	4	0	0	1	0	**4/5**	**80%**
6m	16	0	0	0	0	**16/16**	**100%**
9m	5	2	1	0	0	**5/8**	**63%**
LA/RA	2	1	0	0	0	**2/4**	**50%**
Kreis	2	0	0	0	0	**2/3**	**67%**
Gegenstoß	1	1	0	1	0	**1/4**	**25%**
Durchbruch	4	0	0	0	0	**4/4**	**100%**
	30	4	5	2	0	**30/40**	**75%**

LEGENDE

KM	Kreisläufer
TG	Tempogegenstoß
DB	Durchbruch
TF	Technische Fehler
ST	Steals
WB	Geblockte Würfe
AS	Vorlagen
GK	Gelbe Karte
2min	2min-Strafen
RK	Rote Karte
BK	Blaue Karte

Es ist im Einzelfall möglich, dass Unterschiede zwischen der Summe einzelner Spielerstatistiken und Teamstatistiken auftreten. Der Grund ist, dass aufgrund der Geschwindigkeit eines Handball-Spiels bei einzelnen Ereignissen unsere Scouts den Spieler nicht richtig zuordnen können.

HLA CHALLENGE - Spiel: , 106062 Spielnummer: 52330531, Saison: 24/25 - 08/03/25 - Franz Guggenberger Sporthalle

BEENDET

Union Korneuburg 30 : 38 Sportunion Leoben

(15 : 20)

Spieler			Tore/Würfe								Sonstiges				Strafen			
Nr	Name	Pos.	Gesamt	7m	6m	9m	LA/RA	KM	TG	DB*	TF	ST	WB	AS	GK	2min	RK	BK
62	Bautista, Daniel	TW	**-%** (0/0)															
77	Reiter, Daniel	TW	**-%** (0/0)															
92	Bezovnik, Joachim	TW	**-%** (0/0)											1				
3	Kvarits, Elias	LA	**100%** (1/1)				1/1											
7	Stolz, Dennis	LA	**60%** (3/5)		0/1	0/1	3/3									1		
9	Stolz, Patrick	LA	**100%** (3/3)	1/1	1/1				1/1		1			1				
11	Bote, Raul Stefan	KM	**100%** (9/9)					9/9								1		
13	Traila,Alexandru-Dorin		**-%** (0/0)															
14	Moser, Lukas	RL	**0%** (0/1)		0/1						1			1				
15	Spitaler,Thomas	LA	**75%** (3/4)		2/2		0/1		1/1		1							
17	Typolt, Elias	KM	**-%** (0/0)															
21	Stromberger, Erwin	LA	**-%** (0/0)															
25	Kovacech, Marek	RR	**58%** (11/19)	4/5	3/5	3/8		1/1				1		8	1			
27	Mustafic, Dino	RM	**83%** (5/6)		2/2	3/4								7				
33	Jadron, Lubomir	RL	**-%** (0/0)								1							
44	Schweiger, Marian	RM	**100%** (3/3)		3/3					2/2	1			2				
OA	Luchs, Erich																	
OB	Kramer, Rene																	
			75% (38 /51)	5/6	11/15	6/13	4/5	10/10	2/2	2/2	5	1	0	20	1	2	0	0

Ein Durchbruch (DB) ist eine zusätzliche Information für Tore, die aus dem Rückraum erzielt wurden. Die Anzahl dieser Tore wird bei der Summe der Tore eines Spielers nicht berücksichtigt.

Torhüter		Quote gehaltener Bälle (Paraden/Tore+gehaltene Würfe)							
Nr	Name	Gesamt	7m	6m	9m	LA/RA	Kreis	Gegenstoß	Durchbruch
62	Bautista, Daniel	**0%** (0 /6)	**0%** (0 /1)	**0%** (0 /2)	**0%** (0 /3)	**-%** (0 /0)	**-%** (0 /0)	**-%** (0 /0)	**0%** (0 /1)
77	Reiter, Daniel	**15%** (3 /20)	**0%** (0 /1)	**0%** (0 /12)	**100%** (1 /1)	**33%** (1 /3)	**0%** (0 /2)	**100%** (1 /1)	**0%** (0 /2)
92	Bezovnik, Joachim	**13%** (1 /8)	**0%** (0 /2)	**0%** (0 /2)	**33%** (1 /3)	**-%** (0 /0)	**-%** (0 /0)	**0%** (0 /1)	**0%** (0 /1)
		12% (4 /34)	**0%** (0 /4)	**0%** (0 /16)	**29%** (2 /7)	**33%** (1 /3)	**0%** (0 /2)	**50%** (1 /2)	**0%** (0 /4)

Würfe Team	Tore	Gehalten	Vorbei	Pfosten / Latte	Geblockt	Gesamt	Wurfquote
7m	5	1	0	0	0	**5/6**	**83%**
6m	11	2	2	0	0	**11/15**	**73%**
9m	6	5	0	0	2	**6/13**	**46%**
LA/RA	4	0	0	0	0	**4/5**	**80%**
Kreis	10	0	0	0	0	**10/10**	**100%**
Gegenstoß	2	0	0	0	0	**2/2**	**100%**
Durchbruch	2	0	0	0	0	**2/2**	**100%**
	38	8	3	0	2	**38/51**	**75%**

LEGENDE

KM	Kreisläufer
TG	Tempogegenstoß
DB	Durchbruch
TF	Technische Fehler
ST	Steals
WB	Geblockte Würfe
AS	Vorlagen
GK	Gelbe Karte
2min	2min-Strafen
RK	Rote Karte
BK	Blaue Karte

Es ist im Einzelfall möglich, dass Unterschiede zwischen der Summe einzelner Spielerstatistiken und Teamstatistiken auftreten. Der Grund ist, dass aufgrund der Geschwindigkeit eines Handball-Spiels bei einzelnen Ereignissen unsere Scouts den Spieler nicht richtig zuordnen können.