



Datum: 15/02/25
 Uhrzeit: 18:30
 Spiel: Spiel: 16. Spieltag, Spielnummer: 57051729, Saison: 24/25
 Austragungsort: Sporthalle Krems
 Schiedsrichter: ,

SPIELBERICHT

HLA Meisterliga

www.hla.at

#GeballteLeidenschaft

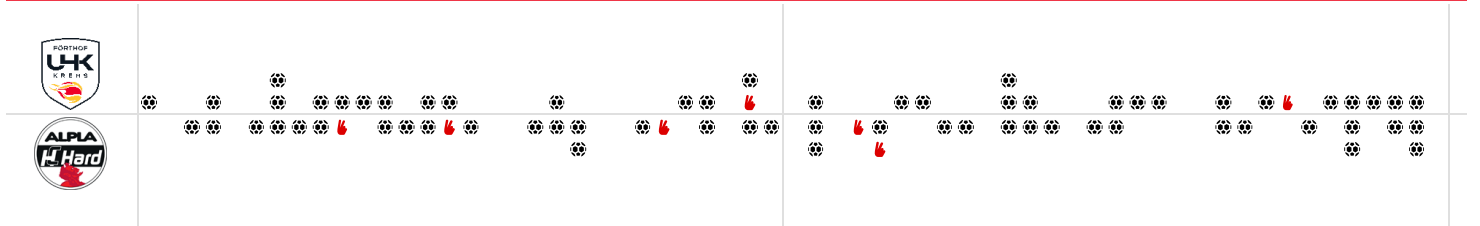
BEENDET

Förthof UHK KREMS

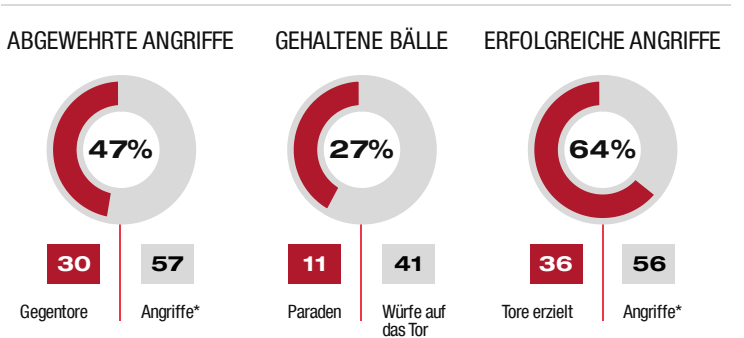
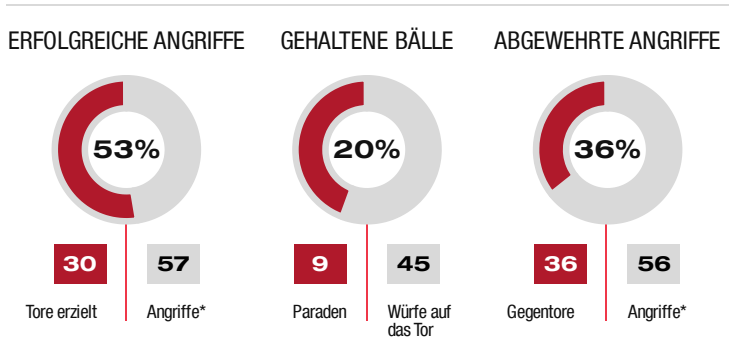
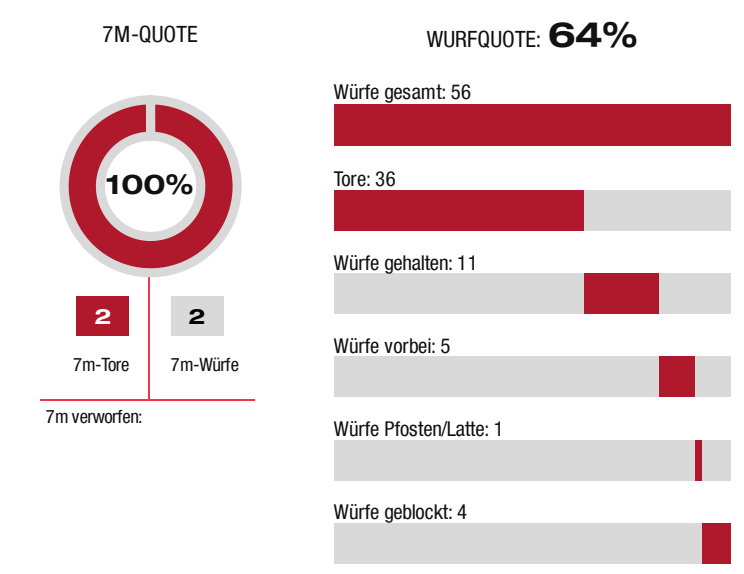
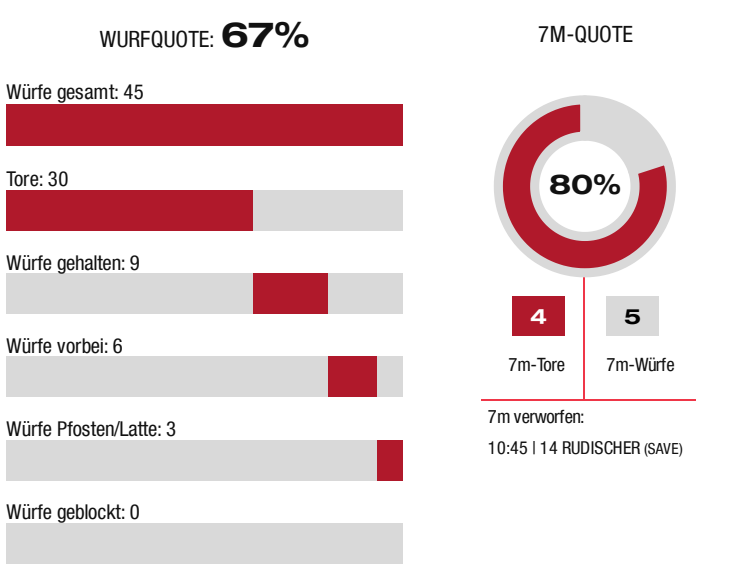
30 : 36

(14 : 18)

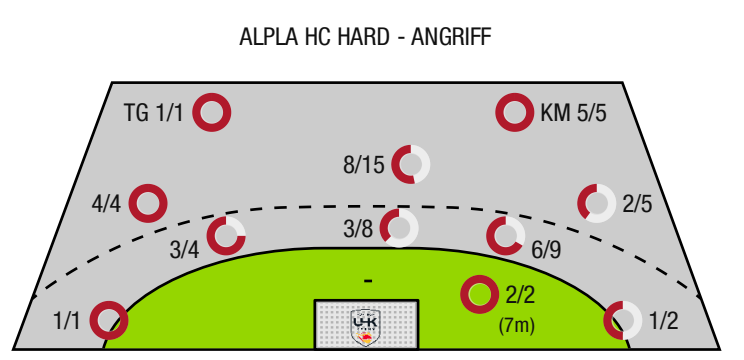
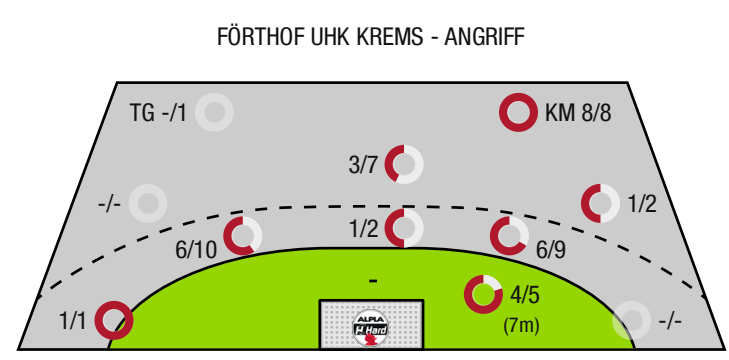
ALPLA HC Hard



Bester Werfer: Teubert **6** | 2min: **2** | Bester Werfer: Runarsson **6** | 2min: **5**



*Die Anzahl der Angriffe wird mit jedem Ballbesitzwechsel um einen Angriff erhöht.



TG - Tempogegenstoß | KM - Kreisläufer



Förthof UHK Krems

BEEENDET

30 : 36

(14 : 18)

ALPLA HC Hard



Spieler			Tore/Würfe								Sonstiges				Strafen			
Nr	Name	Pos.	Gesamt	7m	6m	9m	LA/RA	KM	TG	DB*	TF	ST	WB	AS	GK	2min	RK	BK
22	Domevscek, Lukas	TW	-% (0/0)															
38	Hollerer, Matthias	TW	-% (0/0)															
2	Stradinger, Max	RL	-% (0/0)															
5	Hellerschmid, Fabian	LA	83% (5/6)		4/5		1/1											
6	Pausits, Tilen	RM	-% (0/0)											2				
7	Gaydusek, Marc	RA	-% (0/0)															
14	Rudischer, Benedikt	RA	50% (2/4)	2/3	0/1						1							
15	Hasecic, Kenan	KM	80% (4/5)					4/4	0/1		1	1						
18	Jelinek, Wilhelm	KM	100% (4/4)					4/4					1			1		
23	Lippitsch, Mario Andreas	RM	0% (0/1)		0/1									1				
24	Dicker, Daniel	RL	40% (2/5)		0/2	2/3					4		3	3				
27	Bergemann, Thies	RA	60% (3/5)	2/2	1/3													
28	Munzinger, Luca	RR	57% (4/7)		3/4	1/3				2/2	3			1		1		
37	Teubert, Marian	RM	75% (6/8)		5/5	1/3				4/4	3			6				
0A	Filzwieser, Wolfgang																	
0B	Thaqi, Ibish																	
0C	Feichtinger, Sebastian																	
0D	Nachtnebel, Claudia																	
			67% (30/45)	4/5	13/21	4/9	1/1	8/8	0/1	6/6	11	2	4	13	0	2	0	0

Ein Durchbruch (DB) ist eine zusätzliche Information für Tore, die aus dem Rückraum erzielt wurden. Die Anzahl dieser Tore wird bei der Summe der Tore eines Spielers nicht berücksichtigt.

Torhüter		Quote gehaltener Bälle (Paraden/Tore+gehaltene Würfe)							
Nr	Name	Gesamt	7m	6m	9m	LA/RA	Kreis	Gegenstoß	Durchbruch
22	Domevscek, Lukas	26% (9/35)	0% (0/1)	18% (2/11)	38% (6/16)	33% (1/3)	0% (0/3)	0% (0/1)	0% (0/1)
38	Hollerer, Matthias	17% (2/12)	0% (0/1)	25% (1/4)	20% (1/5)	-% (0/0)	0% (0/2)	-% (0/0)	0% (0/1)
		23% (11/47)	0% (0/2)	20% (3/15)	33% (7/21)	33% (1/3)	0% (0/5)	0% (0/1)	0% (0/2)

Würfe Team	Tore	Gehalten	Vorbei	Pfosten / Latte	Geblockt	Gesamt	Wurfquote
7m	4	1	0	0	0	4/5	80%
6m	13	4	2	2	0	13/21	62%
9m	4	3	1	1	0	4/9	44%
LA/RA	1	0	0	0	0	1/1	100%
Kreis	8	0	0	0	0	8/8	100%
Gegenstoß	0	1	0	0	0	0/1	0%
Durchbruch	6	0	0	0	0	6/6	100%
	30	9	6	3	0	30/45	67%

LEGENDE

KM	Kreisläufer
TG	Tempoegenstoß
DB	Durchbruch
TF	Technische Fehler
ST	Steals
WB	Geblockte Würfe
AS	Vorlagen
GK	Gelbe Karte
2min	2min-Strafen
RK	Rote Karte
BK	Blaue Karte

Es ist im Einzelfall möglich, dass Unterschiede zwischen der Summe einzelner Spielerstatistiken und Teamstatistiken auftreten. Der Grund ist, dass aufgrund der Geschwindigkeit eines Handball-Spiels bei einzelnen Ereignissen unsere Scouts den Spieler nicht richtig zuordnen können.



Förfhof UHK Krems

BEENDET

30 : 36

(14 : 18)

ALPLA HC Hard



Spieler			Tore/Würfe								Sonstiges				Strafen			
Nr	Name	Pos.	Gesamt	7m	6m	9m	LA/RA	KM	TG	DB*	TF	ST	WB	AS	GK	2min	RK	BK
12	Gurskis, Lukas	TW	-% (0/0)															
32	Doknic, Golub	TW	-% (0/0)															
3	Antanavicius, Karolis	RL	50% (5/10)		2/4	3/6					1					1		
9	Tokic, Ante	RA	56% (5/9)	2/2	2/4	0/1	1/2					2						
11	Runarsson, Tumi	RM	60% (6/10)		1/3	5/7				1/1	1							
19	Schnabl, Nico	RM	56% (5/9)		2/3	2/5		1/1			1			3				
22	Babic, Dejan	KM	75% (3/4)		0/1			3/3								1		
23	Achilles, Jakob	RM	-% (0/0)															
27	Wendel, Samuel	LA	100% (4/4)		2/2		1/1		1/1					1				
37	Horvat, Ivan	RL	71% (5/7)		2/3	3/4				1/1	2					2		
38	Sgonc, Lennio	RA	-% (0/0)															
39	Luerzer, Robin		-% (0/0)															
47	Fritsch, Lukas	RL	100% (1/1)					1/1										
99	Hild, Matthias	RR	100% (2/2)		1/1	1/1										1		
0A	Trautvetter, Jadranko																	
0B	Jonsson, Hannes Jon																	
0C	Maier, Martin																	
			64% (36 /56)	2/2	12/21	14/24	2/3	5/5	1/1	2/2	5	2	0	4	0	5	0	0

Ein Durchbruch (DB) ist eine zusätzliche Information für Tore, die aus dem Rückraum erzielt wurden. Die Anzahl dieser Tore wird bei der Summe der Tore eines Spielers nicht berücksichtigt.

Torhüter		Quote gehaltener Bälle (Paraden/Tore+gehaltene Würfe)							
Nr	Name	Gesamt	7m	6m	9m	LA/RA	Kreis	Gegenstoß	Durchbruch
12	Gurskis, Lukas	24% (7 /29)	25% (1 /4)	23% (3 /13)	40% (2 /5)	0% (0 /1)	0% (0 /5)	100% (1 /1)	0% (0 /4)
32	Doknic, Golub	20% (2 /10)	0% (0 /1)	25% (1 /4)	50% (1 /2)	-% (0 /0)	0% (0 /3)	-% (0 /0)	0% (0 /2)
		23% (9 /39)	20% (1 /5)	24% (4 /17)	43% (3 /7)	0% (0 /1)	0% (0 /8)	100% (1 /1)	0% (0 /6)

Würfe Team	Tore	Gehalten	Vorbei	Pfosten / Latte	Geblockt	Gesamt	Wurfquote
7m	2	0	0	0	0	2/2	100%
6m	12	3	1	1	4	12/21	57%
9m	14	7	3	0	0	14/24	58%
LA/RA	2	1	0	0	0	2/3	67%
Kreis	5	0	0	0	0	5/5	100%
Gegenstoß	1	0	0	0	0	1/1	100%
Durchbruch	2	0	0	0	0	2/2	100%
	36	11	5	1	4	36/56	64%

LEGENDE

KM	Kreisläufer
TG	Tempogegenstoß
DB	Durchbruch
TF	Technische Fehler
ST	Steals
WB	Geblockte Würfe
AS	Vorlagen
GK	Gelbe Karte
2min	2min-Strafen
RK	Rote Karte
BK	Blaue Karte

Es ist im Einzelfall möglich, dass Unterschiede zwischen der Summe einzelner Spielerstatistiken und Teamstatistiken auftreten. Der Grund ist, dass aufgrund der Geschwindigkeit eines Handball-Spiels bei einzelnen Ereignissen unsere Scouts den Spieler nicht richtig zuordnen können.