



Datum: 22/03/25
Uhrzeit: 18:00
Spiel: Spielnummer: 58878139, Saison: 25/26
Austragungsort: ASVO Mehrzwecksporthalle
Schiedsrichter: ,

SPIELBERICHT

HLA Challenge

#GeballteLeidenschaft



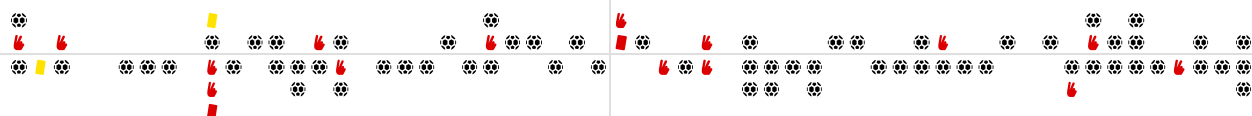
HIB Handball Graz

BEENDET

23 : 41

(10 : 18)

UHLZ Perchtoldsdorf
Devils/Jags



Bester Werfer: Edegger, Hinterreiter 6

2min: 8

Bester Werfer: Tacke 12

2min: 7

WURFQUOTE: **66%**

7M-QUOTE

Würfe gesamt: 35



Tore: 23



Würfe gehalten: 7



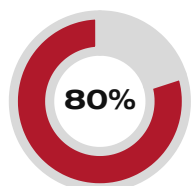
Würfe vorbei: 5



Würfe Pfosten/Latte: 1



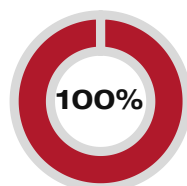
Würfe geblockt: 0



4 5
7m-Tore 7m-Würfe

7m verworfen:
56:26 | 10 EDEGGER (SAVE)

7M-QUOTE



4 4
7m-Tore 7m-Würfe

7m verworfen:

WURFQUOTE: **75%**

Würfe gesamt: 55



Tore: 41



Würfe gehalten: 8



Würfe vorbei: 5



Würfe Pfosten/Latte: 2



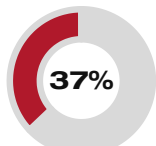
Würfe geblockt: 1



ERFOLGREICHE ANGRIFFE

GEHALTENE BÄLLE

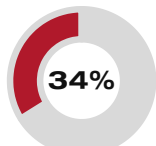
ABGEWEHRTE ANGRIFFE



23 62
Tore erzielt Angriffe*



7 48
Paraden Würfe auf das Tor



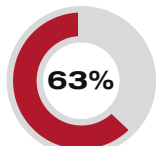
41 62
Gegentore Angriffe*

*Die Anzahl der Angriffe wird mit jedem Ballbesitzwechsel um einen Angriff erhöht.

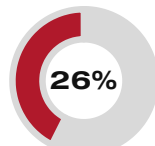
ABGEWEHRTE ANGRIFFE

GEHALTENE BÄLLE

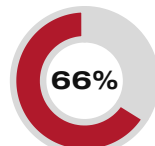
ERFOLGREICHE ANGRIFFE



23 62
Gegentore Angriffe*

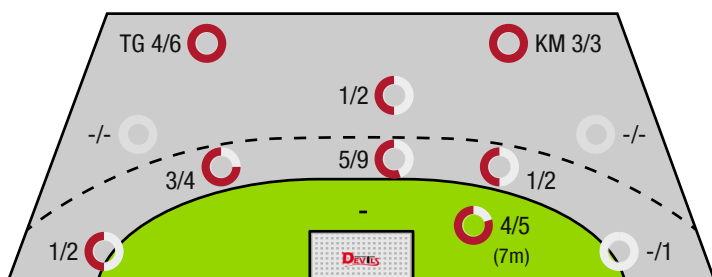


8 31
Paraden Würfe auf das Tor



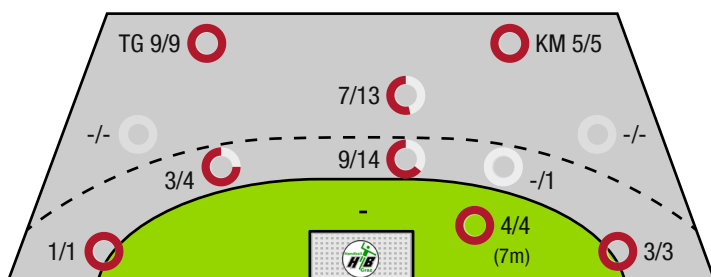
41 62
Tore erzielt Angriffe*

HIB HANDBALL GRAZ - ANGRIFF



TG - Tempogegenstoß KM - Kreisläufer

UHLZ PERCHTOLDSORF DEVILS/JAGS - ANGRIFF





HIB Handball Graz

BEENDET

23 : 41

(10 : 18)

UHLZ Perchtoldsdorf
Devils/Jags



Spieler			Tore/Würfe								Sonstiges				Strafen			
Nr	Name	Pos.	Gesamt	7m	6m	9m	LA/RA	KM	TG	DB*	TF	ST	WB	AS	GK	2min	RK	BK
1	Baumann, Rene	TW	-% (0/0)											3				
98	Winterberg, Nico	TW	-% (0/0)															
3	Schmid, Lukas	KM	0% (0/1)		0/1											2		
7	Hanschitz, Raphael Florian Michael		100% (1/1)						1/1		1							
9	Hinterreiter, Paul	RL	75% (6/8)		5/5	0/1			0/1	5/5	5		1	3				
10	Edegger, Adrian	LA	86% (6/7)	4/5	1/1	1/1				1/1	6			1				
11	Lechner, Alexander	RM	33% (1/3)		0/2			1/1			7			1				
14	Fall, Moritz	RR	50% (1/2)		1/2						4			1				
17	Pabst, Raphael	LA	100% (1/1)				1/1									1		
19	Rosenberger, Paul	RR	40% (2/5)		1/2		0/1		1/2		3							
25	-,Prakapenia		-% (0/0)											1				
28	Rosenberger, Jakob	RM	100% (3/3)		1/1			2/2			1					3	1	
29	Kelich, Max	KM	-% (0/0)															
37	Sonnleitner, Simon	RR	-% (0/0)															
53	Simon, Herbst		-% (0/0)															
71	Oppel, Sebastian	LA	50% (2/4)		0/1		0/1		2/2							1		
0A	Kienbink, Marcus																	
0B	Simon, Florian																	
0C	Benczik, Jan Pieter																	
0D	Ernst, Michael														1			
			66% (23 /35)	4/5	9/15	1/2	1/3	3/3	4/6	6/6	27	0	1	10	1	8	1	0

Ein Durchbruch (DB) ist eine zusätzliche Information für Tore, die aus dem Rückraum erzielt wurden. Die Anzahl dieser Tore wird bei der Summe der Tore eines Spielers nicht berücksichtigt.

Torhüter		Quote gehaltener Bälle (Paraden/Tore+gehaltene Würfe)							
Nr	Name	Gesamt	7m	6m	9m	LA/RA	Kreis	Gegenstoß	Durchbruch
1	Baumann, Rene	18% (7 /38)	0% (0 /3)	33% (4 /12)	33% (3 /9)	0% (0 /2)	0% (0 /5)	0% (0 /7)	0% (0 /2)
98	Winterberg, Nico	9% (1 /11)	0% (0 /1)	0% (0 /4)	50% (1 /2)	0% (0 /2)	-% (0 /0)	0% (0 /2)	0% (0 /3)
		16% (8 /49)	0% (0 /4)	25% (4 /16)	36% (4 /11)	0% (0 /4)	0% (0 /5)	0% (0 /9)	0% (0 /5)

Würfe Team	Tore	Gehalten	Vorbei	Pfosten / Latte	Geblockt	Gesamt	Wurfquote
7m	4	1	0	0	0	4/5	80%
6m	9	3	3	0	0	9/15	60%
9m	1	0	1	0	0	1/2	50%
LA/RA	1	2	0	0	0	1/3	33%
Kreis	3	0	0	0	0	3/3	100%
Gegenstoß	4	1	0	1	0	4/6	67%
Durchbruch	6	0	0	0	0	6/6	100%
	23	7	5	1	0	23/35	66%

LEGENDE

KM	Kreisläufer
TG	Tempogegenstoß
DB	Durchbruch
TF	Technische Fehler
ST	Steals
WB	Geblockte Würfe
AS	Vorlagen
GK	Gelbe Karte
2min	2min-Strafen
RK	Rote Karte
BK	Blaue Karte

Es ist im Einzelfall möglich, dass Unterschiede zwischen der Summe einzelner Spielerstatistiken und Teamstatistiken auftreten. Der Grund ist, dass aufgrund der Geschwindigkeit eines Handball-Spiels bei einzelnen Ereignissen unsere Scouts den Spieler nicht richtig zuordnen können.



HIB Handball Graz

BEENDET

23 : 41
(10 : 18)

UHLZ Perchtoldsdorf
Devils/Jags



Spieler			Tore/Würfe								Sonstiges				Strafen			
Nr	Name	Pos.	Gesamt	7m	6m	9m	LA/RA	KM	TG	DB*	TF	ST	WB	AS	GK	2min	RK	BK
1	Binder, Lucas	TW	0% (0/1)											1				
16	Hofstatter,Alexander	TW	-% (0/0)															
85	Stockinger, Markus	TW	-% (0/0)															
4	Tacke, Laurens	LA	80% (12/15)		1/2	0/2	1/1	5/5	5/5		2							
5	Bavlnka, Luis	LA	100% (1/1)		1/1									2		2		
11	Auer, Leo		-% (0/0)											1				
14	Fritz, Florian	LA	100% (4/4)	1/1			2/2		1/1			1						
18	Linsdberger, N		70% (7/10)		4/5	1/3	1/1		1/1	2/2				4		1		
20	Henkes, Ben		78% (7/9)		3/4	4/5				1/1	2			2		1		
24	Mclachlan, James		82% (9/11)	3/3	2/4	2/2			2/2	2/2				5				
35	Kalkbrener, Christian	LA	-% (0/0)															
55	Wildhack, Nik	RA	-% (0/0)								1							
71	Strobl, Paul	RM	0% (0/2)		0/1	0/1									1		1	
73	Reichegger,Timo	LA	0% (0/1)		0/1													
91	Mader,Konstantin		100% (1/1)		1/1						1					2		
97	D,Zimmerl		-% (0/0)								1			1				
0A	D,Hansel																	
0B	Mara, Lara																	
0C	Schaumann, Oliver																	
			75% (41 /55)	4/4	12/19	7/13	4/4	5/5	9/9	5/5	7	1	0	16	1	7	1	0

Ein Durchbruch (DB) ist eine zusätzliche Information für Tore, die aus dem Rückraum erzielt wurden. Die Anzahl dieser Tore wird bei der Summe der Tore eines Spielers nicht berücksichtigt.

Torhüter		Quote gehaltener Bälle (Paraden/Tore+gehaltene Würfe)							
Nr	Name	Gesamt	7m	6m	9m	LA/RA	Kreis	Gegenstoß	Durchbruch
1	Binder, Lucas	17% (2 /12)	0% (0 /2)	20% (1 /5)	-% (0 /0)	50% (1 /2)	0% (0 /2)	0% (0 /1)	0% (0 /3)
16	Hofstatter,Alexander	0% (0 /1)	0% (0 /1)	-% (0 /0)	-% (0 /0)	-% (0 /0)	-% (0 /0)	-% (0 /0)	-% (0 /0)
85	Stockinger,Markus	31% (5 /16)	50% (1 /2)	29% (2 /7)	0% (0 /1)	100% (1 /1)	0% (0 /1)	25% (1 /4)	0% (0 /3)
		24% (7 /29)	20% (1 /5)	25% (3 /12)	0% (0 /1)	67% (2 /3)	0% (0 /3)	20% (1 /5)	0% (0 /6)

Würfe Team	Tore	Gehalten	Vorbei	Prösten / Latte	Geblockt	Gesamt	Wurfquote
7m	4	0	0	0	0	4/4	100%
6m	12	4	2	1	0	12/19	63%
9m	7	4	0	1	1	7/13	54%
LA/RA	4	0	0	0	0	4/4	100%
Kreis	5	0	0	0	0	5/5	100%
Gegenstoß	9	0	0	0	0	9/9	100%
Durchbruch	5	0	0	0	0	5/5	100%
	41	8	5	2	1	41/55	75%

LEGENDE

KM	Kreisläufer
TG	Tempogegenstoß
DB	Durchbruch
TF	Technische Fehler
ST	Steals
WB	Geblockte Würfe
AS	Vorlagen
GK	Gelbe Karte
2min	2min-Strafen
RK	Rote Karte
BK	Blaue Karte

Es ist im Einzelfall möglich, dass Unterschiede zwischen der Summe einzelner Spielerstatistiken und Teamstatistiken auftreten. Der Grund ist, dass aufgrund der Geschwindigkeit eines Handball-Spiels bei einzelnen Ereignissen unsere Scouts den Spieler nicht richtig zuordnen können.