



Datum: 03/05/25
 Uhrzeit: 19:00
 Spiel: Spiel: 3. Spieltag, Spielnummer: 60078809, Saison: 24/25
 Austragungsort: Ballspielhalle Ferlach
 Schiedsrichter: ,

SPIELBERICHT

HLA Meisterliga

www.hla.at

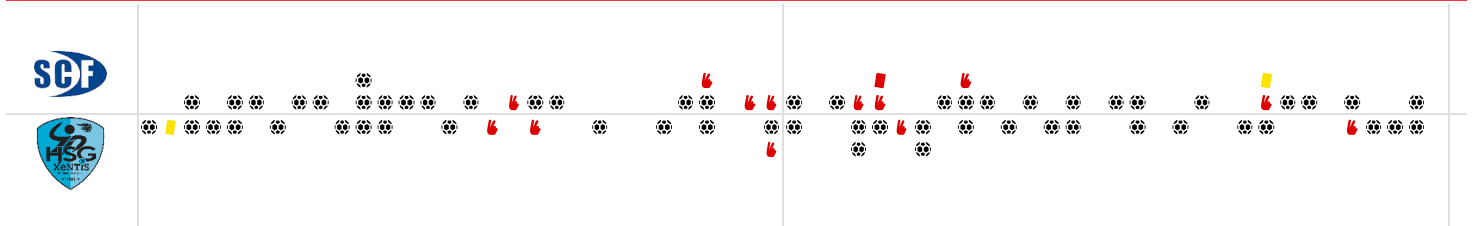
#GeballteLeidenschaft

BEENDET

29 : 30

(15 : 13)

SC Ferlach HSG Barnbach/Koflach



Bester Werfer: Milicevic, Perkusic **7** 2min: **8** Bester Werfer: Beciri **9** 2min: **5**

WURFQUOTE: **67%**

Würfe gesamt: 43

Tore: 29

Würfe gehalten: 7

Würfe vorbei: 5

Würfe Pfosten/Latte: 3

Würfe geblockt: 0

7M-QUOTE

8 / **11**

7m-Tore 7m-Würfe

7m verworfen:
 23:31 | 81 MILICEVIC (SAVE)
 30:37 | 50 GONZALEZ-MARTINEZ (2) (POST)
 36:44 | 50 GONZALEZ-MARTINEZ (2) (OFF)

WURFQUOTE: **58%**

Würfe gesamt: 52

Tore: 30

Würfe gehalten: 13

Würfe vorbei: 8

Würfe Pfosten/Latte: 3

Würfe geblockt: 0

7M-QUOTE

2 / **4**

7m-Tore 7m-Würfe

7m verworfen:
 38:01 | 56 BECIRI (2) (OFF)
 47:38 | 56 BECIRI (2) (SAVE)

ERFOLGREICHE ANGRIFFE

29 / **49**

Tore erzielt Angriffe*

GEHALTENE BÄLLE

7 / **37**

Paraden Würfe auf das Tor

ABGEWEHRTE ANGRIFFE

30 / **49**

Gegentore Angriffe*

ABGEWEHRTE ANGRIFFE

29 / **49**

Gegentore Angriffe*

GEHALTENE BÄLLE

13 / **42**

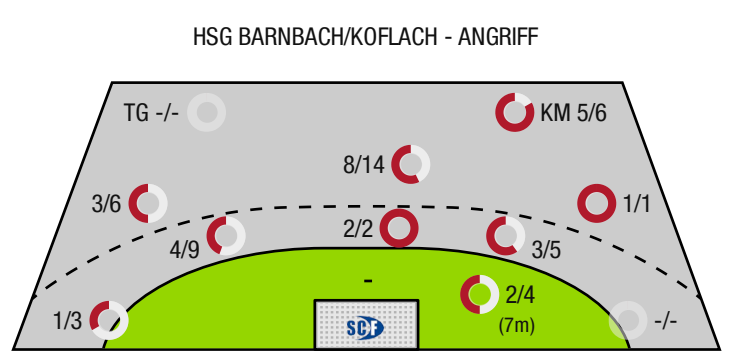
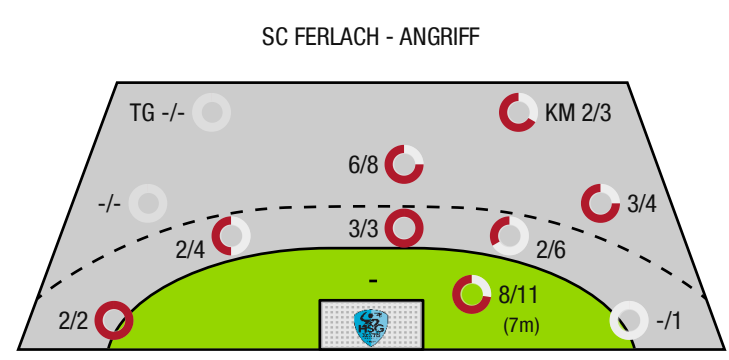
Paraden Würfe auf das Tor

ERFOLGREICHE ANGRIFFE

30 / **49**

Tore erzielt Angriffe*

*Die Anzahl der Angriffe wird mit jedem Ballbesitzwechsel um einen Angriff erhöht.



TG - Tempogegenstoß KM - Kreisläufer



SC Ferlach

BEENDET

29 : 30

HSG Barnbach/Koflach



(15 : 13)

Spieler			Tore/Würfe							Sonstiges				Strafen				
Nr	Name	Pos.	Gesamt	7m	6m	9m	LA/RA	KM	TG	DB*	TF	ST	WB	AS	GK	2min	RK	BK
33	Striessnig, Florian	TW	-% (0/0)											1				
96	Konecny, Michal Martin	TW	-% (0/0)															
6	Nosan, Blaz	RL	50% (1/2)			0/1	1/1				1			5		1	1	
8	Knapp, Simon	RL	-% (0/0)													2		
9	Sager, Nico	LA	100% (5/5)	3/3	1/1		1/1							1				
10	Perkusic, Toni	RR	70% (7/10)		2/4	5/6										2		
13	Smakaj, Ali Rakipov	LA	-% (0/0)															
14	Rath, Mathias	RA	0% (0/2)		0/1		0/1											
17	Kelih, Markus	RM	100% (1/1)		1/1									4				
19	Ebner, Luca	RM	-% (0/0)															
25	Ploner, Florian	LA	-% (0/0)															
27	Pernovsek, Luka		50% (1/2)		1/2						1					1		
35	Juranic, Jura Egon	RL	0% (0/2)		0/1	0/1					1			4		1		
50	Gonzalez-Martinez, Adonis	RM	33% (1/3)	1/3							1							
57	Leban, Patrik	RM	86% (6/7)		2/3	4/4					2			5				
81	Milicevic, Adrian	KM	78% (7/9)	4/5				2/3								1		
0A	Pomoriscac, Dean David																	
0B	Begus, Robert														1			
0C	Miklin, Gerald																	
			67% (29/43)	8/11	7/13	9/12	2/3	2/3	0/0	0/0	6	0	0	20	1	8	1	0

Ein Durchbruch (DB) ist eine zusätzliche Information für Tore, die aus dem Rückraum erzielt wurden. Die Anzahl dieser Tore wird bei der Summe der Tore eines Spielers nicht berücksichtigt.

Torhüter		Quote gehaltener Bälle (Paraden/Tore+gehaltene Würfe)							
Nr	Name	Gesamt	7m	6m	9m	LA/RA	Kreis	Gegenstoß	Durchbruch
33	Striessnig, Florian	31% (11/36)	0% (0/2)	40% (4/10)	29% (5/17)	50% (1/2)	20% (1/5)	-% (0/0)	-% (0/0)
96	Konecny, Michal Martin	29% (2/7)	100% (1/1)	25% (1/4)	-% (0/0)	-% (0/0)	0% (0/1)	-% (0/0)	-% (0/0)
		30% (13/43)	33% (1/3)	36% (5/14)	29% (5/17)	50% (1/2)	17% (1/6)	-% (0/0)	-% (0/0)

Würfe Team	Tore	Gehalten	Vorbei	Pfosten / Latte	Geblockt	Gesamt	Wurfquote
7m	8	1	1	1	0	8/11	73%
6m	7	3	2	1	0	7/13	54%
9m	9	2	1	0	0	9/12	75%
LA/RA	2	0	0	1	0	2/3	67%
Kreis	2	1	0	0	0	2/3	67%
Gegenstoß	0	0	0	0	0	0/0	NaN%
Durchbruch	0	0	0	0	0	0/0	NaN%
	29	7	5	3	0	29/43	67%

LEGENDE

KM	Kreisläufer
TG	Tempogegenstoß
DB	Durchbruch
TF	Technische Fehler
ST	Steals
WB	Geblockte Würfe
AS	Vorlagen
GK	Gelbe Karte
2min	2min-Strafen
RK	Rote Karte
BK	Blaue Karte

Es ist im Einzelfall möglich, dass Unterschiede zwischen der Summe einzelner Spielerstatistiken und Teamstatistiken auftreten. Der Grund ist, dass aufgrund der Geschwindigkeit eines Handball-Spiels bei einzelnen Ereignissen unsere Scouts den Spieler nicht richtig zuordnen können.



SC Ferlach

BEENDET

29 : 30

HSG Barnbach/Koflach



(15 : 13)

Spieler			Tore/Würfe								Sonstiges				Strafen			
Nr	Name	Pos.	Gesamt	7m	6m	9m	LA/RA	KM	TG	DB*	TF	ST	WB	AS	GK	2min	RK	BK
1	Bakovic, Luka	TW	-% (0/0)															
99	Strasek, Denis	TW	0% (0/1)															
5	Gollner, Alexander	RM	33% (1/3)		0/1	1/2					1			2		2		
6	Cichy, Markus	RR	-% (0/0)															
9	Palmstingl, Patrick	RA	100% (1/1)		1/1													
10	Mehmedovic, Omer	RL	63% (5/8)			5/8								3				
13	Langmann, Leonhard	LA	56% (5/9)		3/5	1/1	1/3							1	1			
14	Kreidl, Paul	RM	-% (0/0)															
15	Knez, Domen	RL	56% (5/9)		1/1	4/8								7		2		
18	Gartner, Tine	RA	60% (3/5)		3/5													
20	Smon, Jakob	RL	-% (0/0)															
21	Engler, Stefan	LA	-% (0/0)															
23	Sirotic, Karpo	RM	25% (1/4)		0/2	1/2					2			6				
35	Djurđević, Milos	RL	-% (0/0)													1		
56	Beciri, Kristian	KM	75% (9/12)	2/4	1/1			5/6						7				
77	Kreidl, Simon	KM	-% (0/0)															
0A	Pausits, Noel																	
0B	Arnaudovski, Risto																	
0C	Glaser, Fabian																	
0D	W, Smon																	
			58% (30/52)	2/4	9/16	12/21	1/3	5/6	0/0	0/0	3	0	0	26	1	5	0	0

Ein Durchbruch (DB) ist eine zusätzliche Information für Tore, die aus dem Rückraum erzielt wurden. Die Anzahl dieser Tore wird bei der Summe der Tore eines Spielers nicht berücksichtigt.

Torhüter		Quote gehaltener Bälle (Paraden/Tore+gehaltene Würfe)							
Nr	Name	Gesamt	7m	6m	9m	LA/RA	Kreis	Gegenstoß	Durchbruch
1	Bakovic, Luka	0% (0/14)	0% (0/6)	0% (0/4)	0% (0/3)	0% (0/1)	-% (0/0)	-% (0/0)	-% (0/0)
99	Strasek, Denis	33% (7/21)	33% (1/3)	50% (3/6)	25% (2/8)	0% (0/1)	33% (1/3)	-% (0/0)	-% (0/0)
		20% (7/35)	11% (1/9)	30% (3/10)	18% (2/11)	0% (0/2)	33% (1/3)	-% (0/0)	-% (0/0)

Würfe Team	Tore	Gehalten	Vorbei	Pfosten / Latte	Geblockt	Gesamt	Wurfquote
7m	2	1	1	0	0	2/4	50%
6m	9	5	1	1	0	9/16	56%
9m	12	5	3	1	0	12/21	57%
LA/RA	1	1	0	1	0	1/3	33%
Kreis	5	1	0	0	0	5/6	83%
Gegenstoß	0	0	0	0	0	0/0	NaN%
Durchbruch	0	0	0	0	0	0/0	NaN%
	30	13	8	3	0	30/52	58%

LEGENDE

KM	Kreisläufer
TG	Tempogegenstoß
DB	Durchbruch
TF	Technische Fehler
ST	Steals
WB	Geblockte Würfe
AS	Vorlagen
GK	Gelbe Karte
2min	2min-Strafen
RK	Rote Karte
BK	Blaue Karte

Es ist im Einzelfall möglich, dass Unterschiede zwischen der Summe einzelner Spielerstatistiken und Teamstatistiken auftreten. Der Grund ist, dass aufgrund der Geschwindigkeit eines Handball-Spiels bei einzelnen Ereignissen unsere Scouts den Spieler nicht richtig zuordnen können.