



Datum: 13/02/26  
Uhrzeit: 19:00  
Spiel: Spiel: 13. Spieltag, Spielnummer: 62070664, Saison: 25/26  
Austragungsort: Handballarena Rieden-Vorkloster  
Schiedsrichter: ,

## SPIELBERICHT

HLA Meisterliga

www.hla.at

#GeballteLeidenschaft



Bregenz Handball

BEENDET

29 : 27 HC Fivers Wat Margareten

( 16 : 10 )



Bester Werfer: Dumcius 10

2min: 4

Bester Werfer: Schuh 8

2min: 3

WURFQUOTE: **66%**

7M-QUOTE

Würfe gesamt: 44



Tore: 29



Würfe gehalten: 11



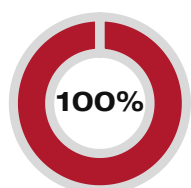
Würfe vorbei: 3



Würfe Pfosten/Latte: 0



Würfe geblockt: 1



3

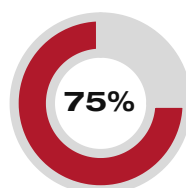
7m-Tore

3

7m-Würfe

7m verworfen:

7M-QUOTE



3

7m-Tore

4

7m-Würfe

7m verworfen:

25:07 | 85 SCHUH (SAVE)

WURFQUOTE: **54%**

Würfe gesamt: 50



Tore: 27



Würfe gehalten: 14



Würfe vorbei: 6



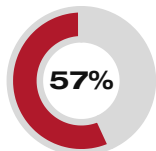
Würfe Pfosten/Latte: 5



Würfe geblockt: 3



ERFOLGREICHE ANGRIFFE



29

Tore erzielt

51

Angriffe\*

GEHALTENE BÄLLE



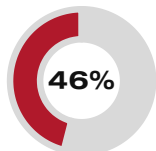
11

Paraden

38

Würfe auf das Tor

ABGEWEHRTE ANGRIFFE



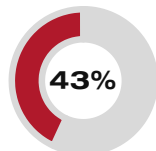
27

Gegentore

50

Angriffe\*

ABGEWEHRTE ANGRIFFE



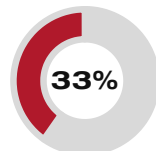
29

Gegentore

51

Angriffe\*

GEHALTENE BÄLLE



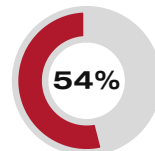
14

Paraden

43

Würfe auf das Tor

ERFOLGREICHE ANGRIFFE



27

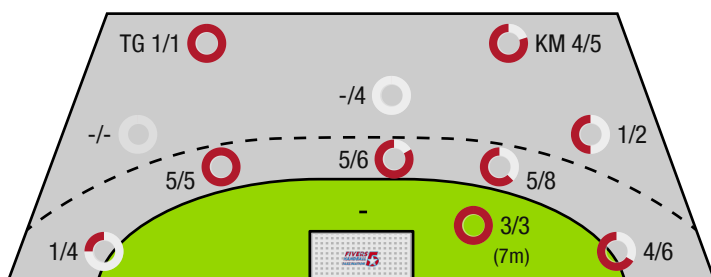
Tore erzielt

50

Angriffe\*

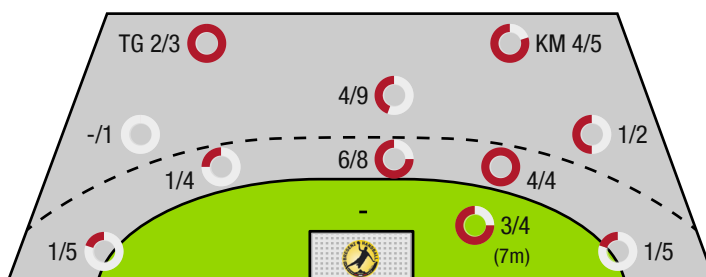
\*Die Anzahl der Angriffe wird mit jedem Ballbesitzwechsel um einen Angriff erhöht.

BREGENZ HANDBALL - ANGRIFF



TG - Tempogegenstoß KM - Kreisläufer

HC FIVERS WAT MARGARETEN - ANGRIFF





Bregenz Handball

BEENDET

29 : 27 HC Fivers Wat Margareten

( 16 : 10 )



Spieler			Tore/Würfe								Sonstiges				Strafen			
Nr	Name	Pos.	Gesamt	7m	6m	9m	LA/RA	KM	TG	DB*	TF	ST	WB	AS	GK	2min	RK	BK
1	Brkic, Berin	TW	-% (0/0)															
12	Maslan, Benjamin	TW	-% (0/0)															
33	Bergmayer, Jonas	TW	-% (0/0)															
2	Monch, Louis	RM	57% (4/7)		4/5	0/1	0/1				1	1	1	2				
4	Drajewski, Jakub	RA	-% (0/0)															
6	Romei, Tommaso	RM	67% (4/6)		0/1			4/5			2		1			1		
7	Gunther, Niklas	LA	-% (0/0)															
9	Steurer-Wieser, Florian	LA	50% (2/4)				1/3		1/1									
10	Bergmayer, Max	KM	-% (0/0)															
13	Dumcius, Mindaugas	RR	67% (10/15)	3/3	7/9	0/3				1/1	3			5		1		
21	Mager, Elias	KM	-% (0/0)															
24	Ulmer, Lukas	RL	100% (1/1)		1/1					1/1						2		
28	Predragovic, Srdjan	RR	67% (4/6)				4/6				1			1				
30	Svecak, Claudio	LA	100% (1/1)		1/1													
57	Ramic, Dian	RL	75% (3/4)		2/2	1/2					1		1	2				
0A	Rinnerthaler, Markus																	
0B	Tanaskovic, Marko																	
0C	Gerd, Rainer																	
			66% (29 / 44)	3/3	15/19	1/6	5/10	4/5	1/1	2/2	8	1	3	10	0	4	0	0

Ein Durchbruch (DB) ist eine zusätzliche Information für Tore, die aus dem Rückraum erzielt wurden. Die Anzahl dieser Tore wird bei der Summe der Tore eines Spielers nicht berücksichtigt.

Torhüter		Quote gehaltener Bälle (Paraden/Tore+gehaltene Würfe)							
Nr	Name	Gesamt	7m	6m	9m	LA/RA	Kreis	Gegenstoß	Durchbruch
1	Brkic, Berin	35% (14 / 40)	33% (1 / 3)	21% (3 / 14)	44% (4 / 9)	75% (6 / 8)	0% (0 / 4)	0% (0 / 2)	0% (0 / 3)
12	Maslan, Benjamin	0% (0 / 1)	0% (0 / 1)	-% (0 / 0)	-% (0 / 0)	-% (0 / 0)	-% (0 / 0)	-% (0 / 0)	-% (0 / 0)
33	Bergmayer, Jonas	-% (0 / 0)	-% (0 / 0)	-% (0 / 0)	-% (0 / 0)	-% (0 / 0)	-% (0 / 0)	-% (0 / 0)	-% (0 / 0)
		34% (14 / 41)	25% (1 / 4)	21% (3 / 14)	44% (4 / 9)	75% (6 / 8)	0% (0 / 4)	0% (0 / 2)	0% (0 / 3)

Würfe Team	Tore	Gehalten	Vorbei	Pfosten / Latte	Geblockt	Gesamt	Wurfquote
7m	3	0	0	0	0	3/3	100%
6m	15	4	0	0	0	15/19	79%
9m	1	3	1	0	1	1/6	17%
LA/RA	5	3	0	0	0	5/10	50%
Kreis	4	1	0	0	0	4/5	80%
Gegenstoß	1	0	0	0	0	1/1	100%
Durchbruch	2	0	0	0	0	2/2	100%
	29	11	3	0	1	29/44	66%

## LEGENDE

KM	Kreisläufer
TG	Tempogegenstoß
DB	Durchbruch
TF	Technische Fehler
ST	Steals
WB	Geblockte Würfe
AS	Vorlagen
GK	Gelbe Karte
2min	2min-Strafen
RK	Rote Karte
BK	Blaue Karte

Es ist im Einzelfall möglich, dass Unterschiede zwischen der Summe einzelner Spielerstatistiken und Teamstatistiken auftreten. Der Grund ist, dass aufgrund der Geschwindigkeit eines Handball-Spiels bei einzelnen Ereignissen unsere Scouts den Spieler nicht richtig zuordnen können.



Bregenz Handball

BEENDET

29 : 27 HC Fivers Wat Margareten

( 16 : 10 )



Spieler			Tore/Würfe								Sonstiges				Strafen			
Nr	Name	Pos.	Gesamt	7m	6m	9m	LA/RA	KM	TG	DB*	TF	ST	WB	AS	GK	2min	RK	BK
51	Oleksii, Novikov	TW	-% (0/0)											1				
52	Konstantin, Marko	TW	-% (0/0)															
5	Danhel, Maximilian	RR	100% (5/5)		1/1			4/4					1					
15	Gangel, Philipp	LA	0% (0/2)		0/1		0/1							1		1		
25	Weiser, Samuel	RL	-% (0/0)													1		
35	Gangel, Lukas	RR	33% (1/3)		1/2		0/1											
45	Maksic, Velibor	RR	0% (0/1)			0/1												
53	Dvorak, Florentin	RR	100% (2/2)		1/1		1/1			1/1	2							
55	Martinovic, Marin	RM	50% (2/4)	2/2		0/2					1							
57	Rudnicki, Mats	RL	54% (7/13)		4/6	3/7				1/1	3			1				
58	Brenneis, Leander	KM	0% (0/1)					0/1										
59	Rattensperger, Matthias	RA	25% (1/4)		1/1		0/3											
65	Breit, Leon	LA	0% (0/1)				0/1									1		
75	Riede, Maximilian	RA	-% (0/0)															
85	Schuh, Fabio	RM	67% (8/12)	1/2	3/4	2/2	0/1		2/3	1/1		1		1				
95	Lichtblau, Lorin	LA	50% (1/2)				1/2											
0A	Jonas, Herbert																	
0B	Eckl, Peter																	
0C	Neckam, Monika																	
			54% (27/50)	3/4	11/16	5/12	2/10	4/5	2/3	3/3	6	1	1	4	0	3	0	0

Ein Durchbruch (DB) ist eine zusätzliche Information für Tore, die aus dem Rückraum erzielt wurden. Die Anzahl dieser Tore wird bei der Summe der Tore eines Spielers nicht berücksichtigt.

Torhüter		Quote gehaltener Bälle (Paraden/Tore+gehaltene Würfe)							
Nr	Name	Gesamt	7m	6m	9m	LA/RA	Kreis	Gegenstoß	Durchbruch
51	Oleksii, Novikov	27% (9/33)	0% (0/3)	20% (3/15)	75% (3/4)	33% (2/6)	25% (1/4)	0% (0/1)	0% (0/2)
52	Konstantin, Marko	29% (2/7)	-% (0/0)	25% (1/4)	-% (0/0)	50% (1/2)	0% (0/1)	-% (0/0)	-% (0/0)
		28% (11/40)	0% (0/3)	21% (4/19)	75% (3/4)	38% (3/8)	20% (1/5)	0% (0/1)	0% (0/2)

Würfe Team	Tore	Gehalten	Vorbei	Pfosten / Latte	Geblockt	Gesamt	Wurfquote
7m	3	1	0	0	0	3/4	75%
6m	11	3	0	1	1	11/16	69%
9m	5	4	1	0	2	5/12	42%
LA/RA	2	6	0	2	0	2/10	20%
Kreis	4	0	0	1	0	4/5	80%
Gegenstoß	2	0	0	1	0	2/3	67%
Durchbruch	3	0	0	0	0	3/3	100%
	27	14	6	5	3	27/50	54%

## LEGENDE

KM	Kreisläufer
TG	Tempogegenstoß
DB	Durchbruch
TF	Technische Fehler
ST	Steals
WB	Geblockte Würfe
AS	Vorlagen
GK	Gelbe Karte
2min	2min-Strafen
RK	Rote Karte
BK	Blaue Karte

Es ist im Einzelfall möglich, dass Unterschiede zwischen der Summe einzelner Spielerstatistiken und Teamstatistiken auftreten. Der Grund ist, dass aufgrund der Geschwindigkeit eines Handball-Spiels bei einzelnen Ereignissen unsere Scouts den Spieler nicht richtig zuordnen können.