



Datum: 28/02/26
 Uhrzeit: 19:00
 Spiel: Spiel: 15. Spieltag, Spielnummer: 62070684, Saison: 25/26
 Austragungsort: Handballarena Rieden-Vorkloster
 Schiedsrichter: ,

SPIELBERICHT

HLA Meisterliga

www.hla.at

#GeballteLeidenschaft

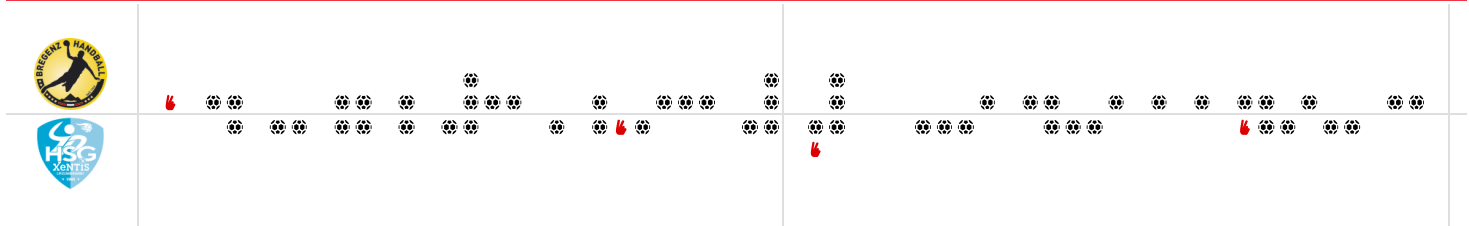
BEENDET

Bregenz Handball

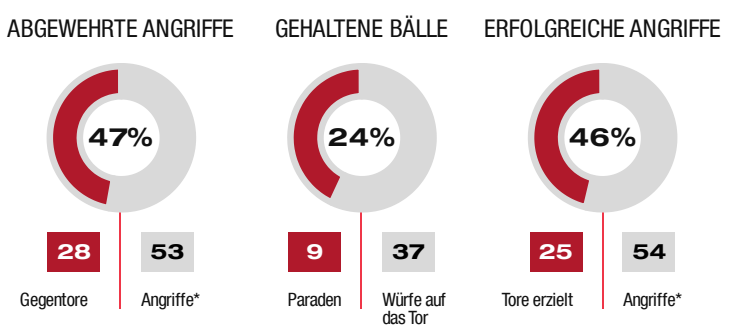
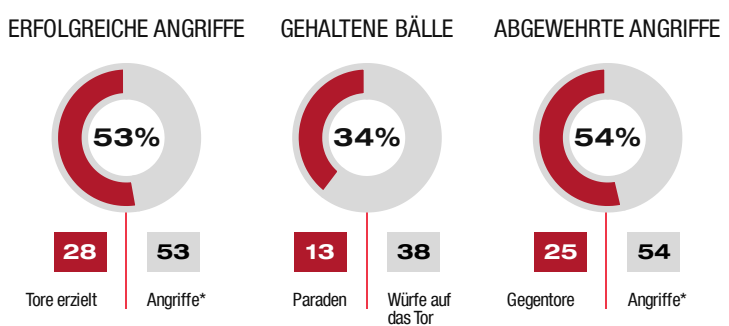
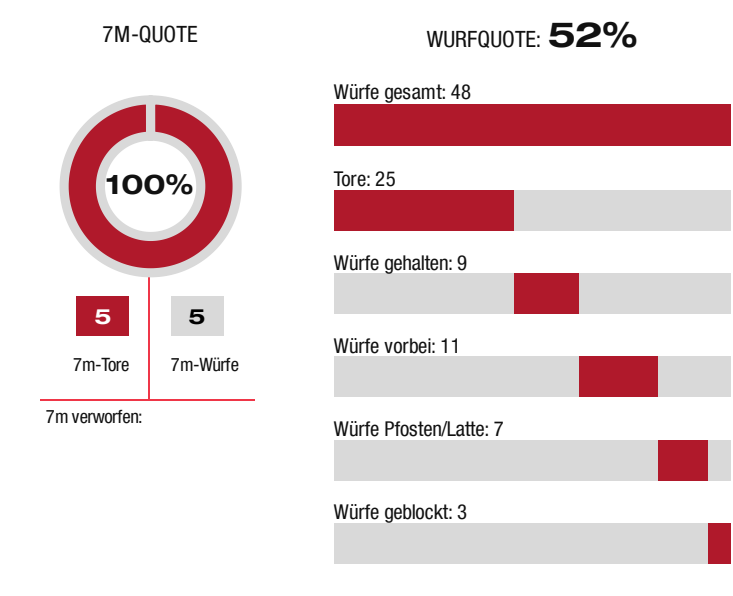
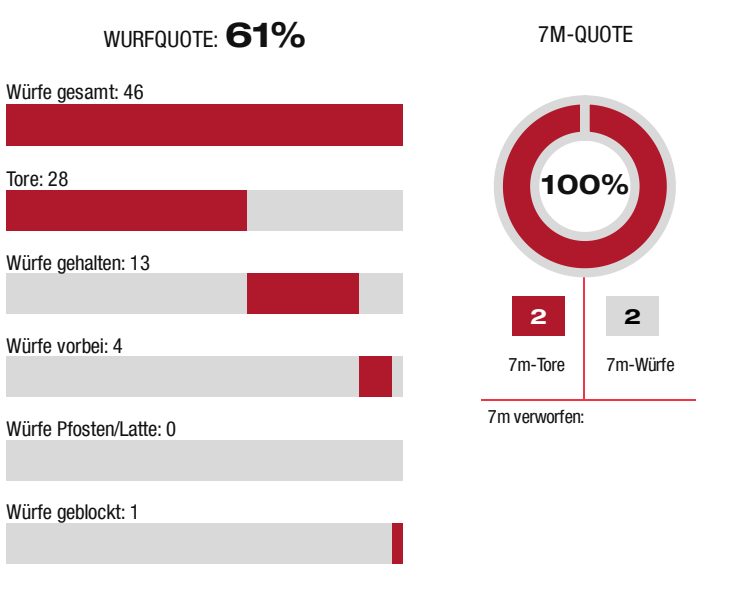
28 : 25

(15 : 13)

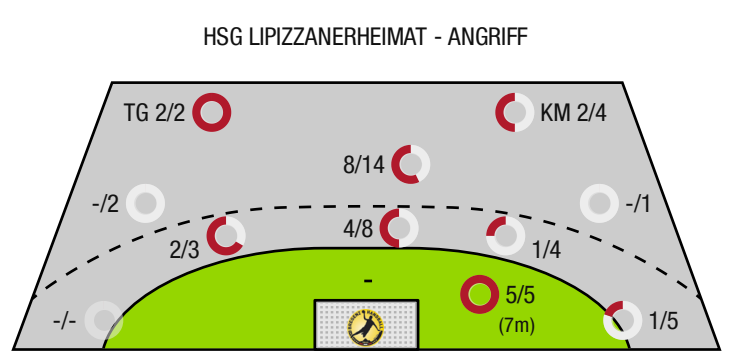
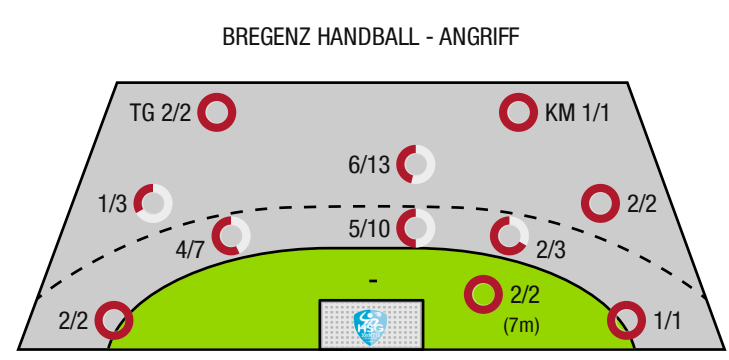
HSG Lipizzanerheimat



Bester Werfer: Dumcius **10** 2min: **1** Bester Werfer: Horvat, Golubovic **7** 2min: **3**



*Die Anzahl der Angriffe wird mit jedem Ballbesitzwechsel um einen Angriff erhöht.



TG - Tempogegenstoß KM - Kreisläufer



Bregenz Handball

BEENDET

28 : 25

(15 : 13)

HSG Lipizzanerheimat



Spieler			Tore/Würfe							Sonstiges				Strafen				
Nr	Name	Pos.	Gesamt	7m	6m	9m	LA/RA	KM	TG	DB*	TF	ST	WB	AS	GK	2min	RK	BK
1	Brkic, Berin	TW	-% (0/0)															
12	Maslan, Benjamin	TW	-% (0/0)															
33	Bergmayer, Jonas	TW	-% (0/0)															
2	Monch, Louis	RM	53% (8/15)		6/10	2/5				4/4	4							
4	Drajewski, Jakub	RA	100% (1/1)				1/1											
6	Romei, Tommaso	RM	100% (1/1)					1/1										
7	Gunther, Niklas	LA	-% (0/0)															
9	Steurer-Wieser, Florian	LA	67% (2/3)		0/1		2/2											
10	Bergmayer, Max	KM	-% (0/0)															
13	Dumcius, Mindaugas	RR	71% (10/14)	2/2	2/4	6/8				2/2	3			1				
21	Mager, Elias	KM	-% (0/0)															
23	Schmidt, Joshua	LA	-% (0/0)															
24	Ulmer, Lukas	RL	-% (0/0)										2	1		1		
28	Predragovic, Srdjan	RR	0% (0/1)			0/1												
30	Svecak, Claudio	LA	100% (2/2)		1/1				1/1	1/1	2							
57	Ramic, Dian	RL	44% (4/9)		2/4	1/4			1/1	1/1		2	1					
0A	Rinnerthaler, Markus																	
0B	Tanaskovic, Marko																	
0C	Gerd, Rainer																	
			61% (28 /46)	2/2	11/20	9/18	3/3	1/1	2/2	8/8	9	2	3	2	0	1	0	0

Ein Durchbruch (DB) ist eine zusätzliche Information für Tore, die aus dem Rückraum erzielt wurden. Die Anzahl dieser Tore wird bei der Summe der Tore eines Spielers nicht berücksichtigt.

Torhüter		Quote gehaltener Bälle (Paraden/Tore+gehaltene Würfe)							
Nr	Name	Gesamt	7m	6m	9m	LA/RA	Kreis	Gegenstoß	Durchbruch
1	Brkic, Berin	21% (5 /24)	0% (0 /3)	0% (0 /6)	40% (4 /10)	0% (0 /1)	50% (1 /2)	0% (0 /2)	0% (0 /2)
12	Maslan, Benjamin	-% (0 /0)	-% (0 /0)	-% (0 /0)	-% (0 /0)	-% (0 /0)	-% (0 /0)	-% (0 /0)	-% (0 /0)
33	Bergmayer, Jonas	40% (4 /10)	0% (0 /2)	0% (0 /1)	50% (2 /4)	100% (1 /1)	50% (1 /2)	-% (0 /0)	-% (0 /0)
		26% (9 /34)	0% (0 /5)	0% (0 /7)	43% (6 /14)	50% (1 /2)	50% (2 /4)	0% (0 /2)	0% (0 /2)

Würfe Team	Tore	Gehalten	Vorbei	Pfosten / Latte	Geblockt	Gesamt	Wurfquote
7m	2	0	0	0	0	2/2	100%
6m	11	7	1	0	1	11/20	55%
9m	9	6	3	0	0	9/18	50%
LA/RA	3	0	0	0	0	3/3	100%
Kreis	1	0	0	0	0	1/1	100%
Gegenstoß	2	0	0	0	0	2/2	100%
Durchbruch	8	0	0	0	0	8/8	100%
	28	13	4	0	1	28/46	61%

LEGENDE

KM	Kreisläufer
TG	Tempogegenstoß
DB	Durchbruch
TF	Technische Fehler
ST	Steals
WB	Geblockte Würfe
AS	Vorlagen
GK	Gelbe Karte
2min	2min-Strafen
RK	Rote Karte
BK	Blaue Karte

Es ist im Einzelfall möglich, dass Unterschiede zwischen der Summe einzelner Spielerstatistiken und Teamstatistiken auftreten. Der Grund ist, dass aufgrund der Geschwindigkeit eines Handball-Spiels bei einzelnen Ereignissen unsere Scouts den Spieler nicht richtig zuordnen können.



Bregenz Handball

BEENDET

28 : 25

HSG Lipizzanerheimat



(15 : 13)

Spieler			Tore/Würfe							Sonstiges				Strafen				
Nr	Name	Pos.	Gesamt	7m	6m	9m	LA/RA	KM	TG	DB*	TF	ST	WB	AS	GK	2min	RK	BK
16	Budovic, Jovo	TW	-% (0/0)															
99	Strasek, Denis	TW	-% (0/0)															
4	Omeragic, Adi	RL	44% (4/9)	1/1	3/4	0/4					2					1		
5	Gollner, Alexander	RM	50% (1/2)		1/1	0/1												
7	Horvat, Ivan	RL	70% (7/10)		1/3	6/7				1/1	2			1				
9	Palmstingl, Patrick	RA	29% (2/7)		1/2		1/5											
13	Langmann, Leonhard	LA	100% (3/3)		1/1				2/2		1							
14	Kreidl, Paul	RM	-% (0/0)															
19	Wastl, Philipp	KM	33% (1/3)					1/3								1		
41	Fall, Moritz	RR	-% (0/0)															
56	Beciri, Kristian	KM	0% (0/1)		0/1						1		1					
61	Golubovic, Milan	RR	58% (7/12)	4/4	0/2	2/5		1/1		1/1	1					1		
87	Lantos, Cornel	RR	0% (0/1)		0/1													
0A	Rummer, Veronika																	
0B	Arnaudovski, Risto																	
			52% (25 / 48)	5/5	7/15	8/17	1/5	2/4	2/2	2/2	7	0	1	1	0	3	0	0

Ein Durchbruch (DB) ist eine zusätzliche Information für Tore, die aus dem Rückraum erzielt wurden. Die Anzahl dieser Tore wird bei der Summe der Tore eines Spielers nicht berücksichtigt.

Torhüter		Quote gehaltener Bälle (Paraden/Tore+gehaltene Würfe)							
Nr	Name	Gesamt	7m	6m	9m	LA/RA	Kreis	Gegenstoß	Durchbruch
16	Budovic, Jovo	33% (12 / 36)	0% (0 / 2)	38% (6 / 16)	46% (6 / 13)	0% (0 / 3)	0% (0 / 1)	0% (0 / 1)	0% (0 / 7)
99	Strasek, Denis	25% (1 / 4)	-% (0 / 0)	50% (1 / 2)	0% (0 / 2)	-% (0 / 0)	-% (0 / 0)	-% (0 / 0)	0% (0 / 1)
		33% (13 / 40)	0% (0 / 2)	39% (7 / 18)	40% (6 / 15)	0% (0 / 3)	0% (0 / 1)	0% (0 / 1)	0% (0 / 8)

Würfe Team	Tore	Gehalten	Vorbei	Pfosten / Latte	Geblockt	Gesamt	Wurfquote
7m	5	0	0	0	0	5/5	100%
6m	7	0	2	3	3	7/15	47%
9m	8	6	0	3	0	8/17	47%
LA/RA	1	1	0	1	0	1/5	20%
Kreis	2	2	0	0	0	2/4	50%
Gegenstoß	2	0	0	0	0	2/2	100%
Durchbruch	2	0	0	0	0	2/2	100%
	25	9	11	7	3	25/48	52%

LEGENDE

KM	Kreisläufer
TG	Tempogegenstoß
DB	Durchbruch
TF	Technische Fehler
ST	Steals
WB	Geblockte Würfe
AS	Vorlagen
GK	Gelbe Karte
2min	2min-Strafen
RK	Rote Karte
BK	Blaue Karte

Es ist im Einzelfall möglich, dass Unterschiede zwischen der Summe einzelner Spielerstatistiken und Teamstatistiken auftreten. Der Grund ist, dass aufgrund der Geschwindigkeit eines Handball-Spiels bei einzelnen Ereignissen unsere Scouts den Spieler nicht richtig zuordnen können.