



Datum: 07/03/26
 Uhrzeit: 19:00
 Spiel: Spiel: 17. Spieltag, Spielnummer: 62070710, Saison: 25/26
 Austragungsort: Sporthalle Margareten
 Schiedsrichter: ,

SPIELBERICHT

HLA Meisterliga

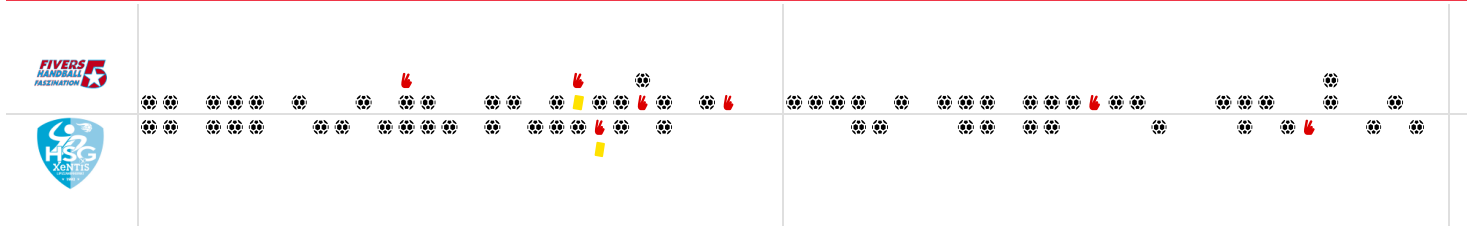
www.hla.at

#GeballteLeidenschaft

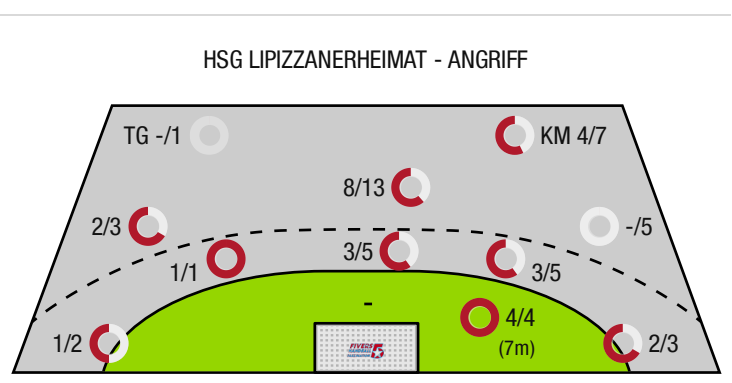
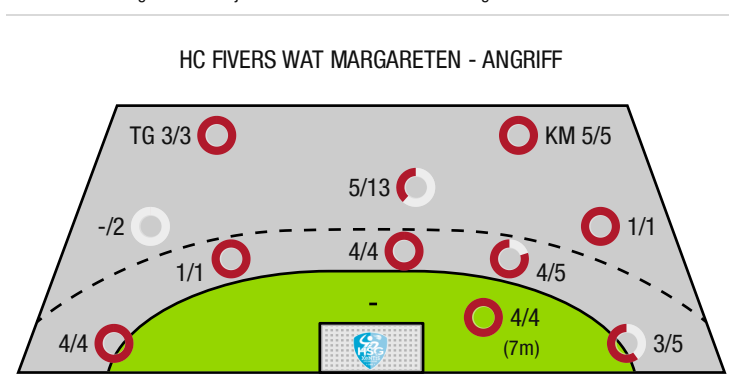
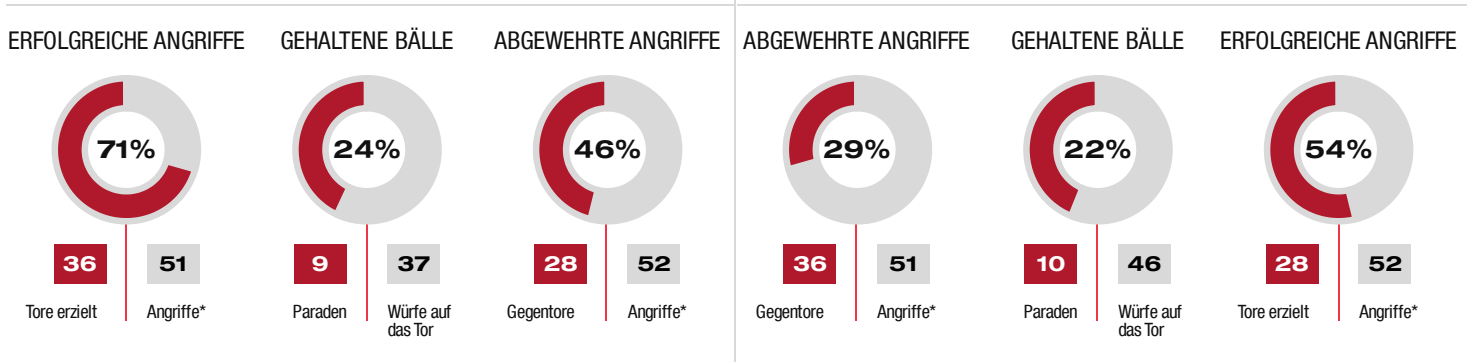
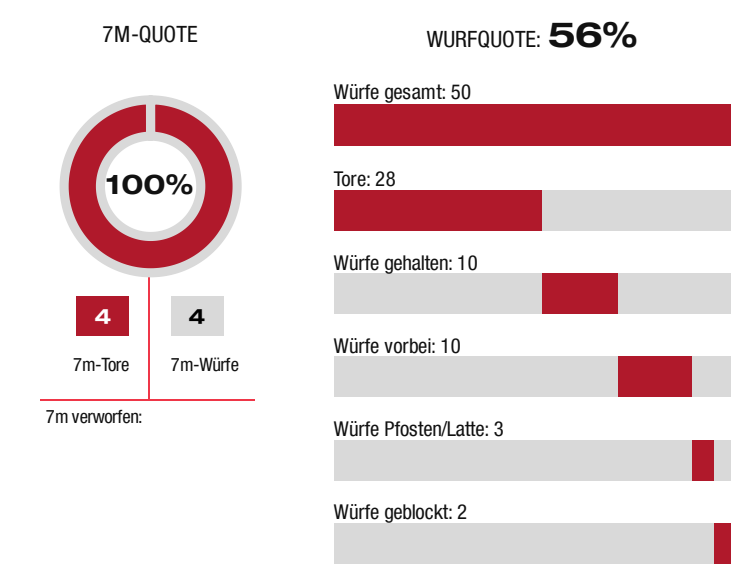
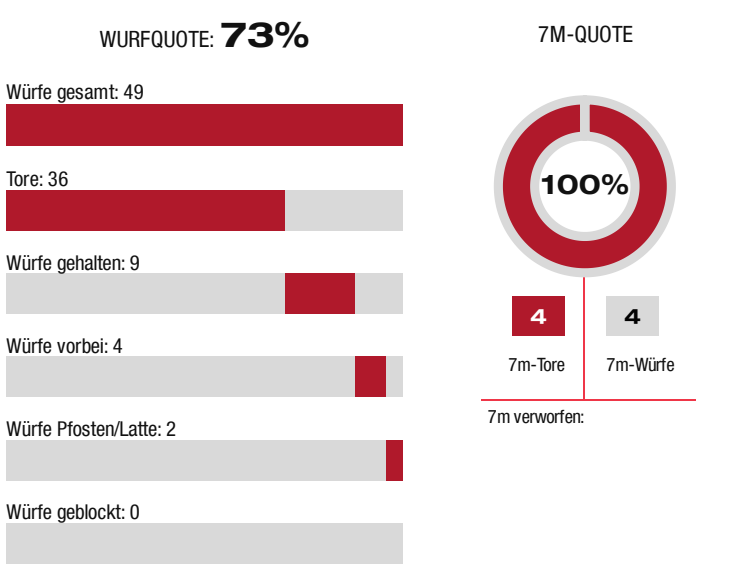
BEENDET

HC Fivers Wat Margareten **36 : 28** HSG Lipizzanerheimat

(17 : 17)



Bester Werfer: Rattensperger **6** 2min: **5** Bester Werfer: Omeragic **10** 2min: **2**



TG - Tempogegenstoß KM - Kreisläufer

BEENDET

HC Fivers Wat Margareten **36 : 28**

HSG Lipizzanerheimat



(17 : 17)

Spieler			Tore/Würfe								Sonstiges				Strafen			
Nr	Name	Pos.	Gesamt	7m	6m	9m	LA/RA	KM	TG	DB*	TF	ST	WB	AS	GK	2min	RK	BK
51	Oleksii, Novikov	TW	100% (1/1)											1				
52	Konstantin, Marko	TW	-% (0/0)															
5	Danhel, Maximilian	RR	100% (4/4)					3/3								1		
15	Gangel, Philipp	LA	100% (4/4)		1/1		2/2		1/1	1/1								
25	Weiser, Samuel	RL	100% (1/1)		1/1					1/1						2		
45	Maksic, Velibor	RR	100% (1/1)			1/1					1			1				
50	Tikvic, Emanuel	RL	0% (0/1)			0/1												
53	Dvorak, Florentin	RR	60% (3/5)		2/3	1/2				2/3	1			2				
55	Martinovic, Marin	RM	60% (3/5)	2/2		1/3								3				
57	Rudnicki, Mats	RL	33% (2/6)			2/6					1		2	5				
58	Brenneis, Leander	KM	100% (1/1)					1/1			1							
59	Rattensperger, Matthias	RA	86% (6/7)	2/2	1/1		2/3		1/1	1/1		1				2		
65	Breit, Leon	LA	100% (3/3)				2/2	1/1										
75	Riede, Maximilian	RA	50% (1/2)				1/2											
85	Schuh, Fabio	RM	71% (5/7)		3/3	1/3			1/1	3/3				6				
95	Lichtblau, Lorin	LA	100% (1/1)		1/1													
0A	Jonas, Herbert																	
0B	Eckl, Peter														1			
0C	Neckam, Monika																	
0D	Glatzl, Fabian																	
			73% (36/49)	4/4	9/10	6/16	7/9	5/5	3/3	8/9	4	1	2	18	1	5	0	0

Ein Durchbruch (DB) ist eine zusätzliche Information für Tore, die aus dem Rückraum erzielt wurden. Die Anzahl dieser Tore wird bei der Summe der Tore eines Spielers nicht berücksichtigt.

Torhüter		Quote gehaltener Bälle (Paraden/Tore+gehaltene Würfe)							
Nr	Name	Gesamt	7m	6m	9m	LA/RA	Kreis	Gegenstoß	Durchbruch
51	Oleksii, Novikov	30% (9/30)	0% (0/2)	25% (2/8)	54% (7/13)	0% (0/3)	0% (0/4)	-% (0/0)	0% (0/5)
52	Konstantin, Marko	13% (1/8)	0% (0/2)	0% (0/1)	0% (0/4)	-% (0/0)	-% (0/0)	100% (1/1)	-% (0/0)
		26% (10/38)	0% (0/4)	22% (2/9)	41% (7/17)	0% (0/3)	0% (0/4)	100% (1/1)	0% (0/5)

Würfe Team	Tore	Gehalten	Vorbei	Pfosten / Latte	Geblockt	Gesamt	Wurfquote
7m	4	0	0	0	0	4/4	100%
6m	9	1	0	0	0	9/10	90%
9m	6	6	2	2	0	6/16	38%
LA/RA	7	2	0	0	0	7/9	78%
Kreis	5	0	0	0	0	5/5	100%
Gegenstoß	3	0	0	0	0	3/3	100%
Durchbruch	8	1	0	0	0	8/9	89%
	36	9	4	2	0	36/49	73%

LEGENDE

KM	Kreisläufer
TG	Tempogegenstoß
DB	Durchbruch
TF	Technische Fehler
ST	Steals
WB	Geblockte Würfe
AS	Vorlagen
GK	Gelbe Karte
2min	2min-Strafen
RK	Rote Karte
BK	Blaue Karte

Es ist im Einzelfall möglich, dass Unterschiede zwischen der Summe einzelner Spielerstatistiken und Teamstatistiken auftreten. Der Grund ist, dass aufgrund der Geschwindigkeit eines Handball-Spiels bei einzelnen Ereignissen unsere Scouts den Spieler nicht richtig zuordnen können.

BEENDET



HC Fivers Wat Margareten

36 : 28

HSG Lipizzanerheimat



(17 : 17)

Spieler			Tore/Würfe							Sonstiges				Strafen				
Nr	Name	Pos.	Gesamt	7m	6m	9m	LA/RA	KM	TG	DB*	TF	ST	WB	AS	GK	2min	RK	BK
16	Budovic, Jovo	TW	-% (0/0)															
99	Strasek, Denis	TW	0% (0/1)															
4	Omeragic, Adi	RL	63% (10/16)	4/4	0/1	6/11					1			1				
5	Gollner, Alexander	RM	50% (1/2)		1/2					1/1	1			1		1		
6	Cichy, Markus	RR	-% (0/0)															
7	Horvat, Ivan	RL	56% (5/9)		2/4	3/5				2/2				2				
9	Palmstingl, Patrick	RA	50% (2/4)				2/3		0/1									
13	Langmann, Leonhard	LA	50% (1/2)				1/2									1		
14	Kreidl, Paul	RM	-% (0/0)															
19	Wastl, Philip	KM	56% (5/9)		1/1	0/1		4/7										
41	Fall, Moritz	RR	-% (0/0)															
56	Beciri, Kristian	KM	-% (0/0)															
61	Golubovic, Milan	RR	57% (4/7)		3/3	1/4				2/2	3			2				
77	Liam, Eishinger	KM	-% (0/0)															
87	Lantos, Cornel	RR	-% (0/0)															
87	Plattner, Felix	RM	-% (0/0)															
0A	Pausits, Noel																	
0B	Arnaudovski, Risto														1			
0C	Langmann, Bernd																	
0D	Schaum, Gerhard																	
			56% (28 / 50)	4/4	7/11	10/21	3/5	4/7	0/1	5/5	5	0	0	6	1	2	0	0

Ein Durchbruch (DB) ist eine zusätzliche Information für Tore, die aus dem Rückraum erzielt wurden. Die Anzahl dieser Tore wird bei der Summe der Tore eines Spielers nicht berücksichtigt.

Torhüter		Quote gehaltener Bälle (Paraden/Tore+gehaltene Würfe)							
Nr	Name	Gesamt	7m	6m	9m	LA/RA	Kreis	Gegenstoß	Durchbruch
16	Budovic, Jovo	19% (6 / 31)	0% (0 / 3)	11% (1 / 9)	50% (5 / 10)	0% (0 / 3)	0% (0 / 4)	0% (0 / 1)	13% (1 / 8)
99	Strasek, Denis	25% (3 / 12)	0% (0 / 1)	0% (0 / 1)	50% (1 / 2)	33% (2 / 6)	0% (0 / 1)	0% (0 / 1)	0% (0 / 1)
		21% (9 / 43)	0% (0 / 4)	10% (1 / 10)	50% (6 / 12)	22% (2 / 9)	0% (0 / 5)	0% (0 / 2)	11% (1 / 9)

Würfe Team	Tore	Gehalten	Vorbei	Pfosten / Latte	Geblockt	Gesamt	Wurfquote
7m	4	0	0	0	0	4/4	100%
6m	7	2	1	0	1	7/11	64%
9m	10	7	1	2	1	10/21	48%
LA/RA	3	0	0	1	0	3/5	60%
Kreis	4	0	0	0	0	4/7	57%
Gegenstoß	0	1	0	0	0	0/1	0%
Durchbruch	5	0	0	0	0	5/5	100%
	28	10	10	3	2	28/50	56%

LEGENDE

KM	Kreisläufer
TG	Tempogegenstoß
DB	Durchbruch
TF	Technische Fehler
ST	Steals
WB	Geblockte Würfe
AS	Vorlagen
GK	Gelbe Karte
2min	2min-Strafen
RK	Rote Karte
BK	Blaue Karte

Es ist im Einzelfall möglich, dass Unterschiede zwischen der Summe einzelner Spielerstatistiken und Teamstatistiken auftreten. Der Grund ist, dass aufgrund der Geschwindigkeit eines Handball-Spiels bei einzelnen Ereignissen unsere Scouts den Spieler nicht richtig zuordnen können.