



Datum: 26/11/25
Uhrzeit: 19:00
Spiel: Spiel: 10. Spieltag, Spielnummer: 65088084, Saison: 25/26
Austragungsort: Sporthalle Krems
Schiedsrichter: ,

SPIELBERICHT

HLA Meisterliga

www.hla.at

#GeballteLeidenschaft



UHK Krems

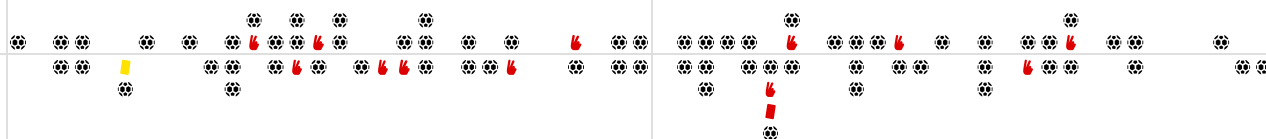
BEENDET

35 : 33

HC Fivers Wat Margareten



(19 : 15)



Bester Werfer: Auss 11

2min: 6

Bester Werfer: Rudnicki 13

2min: 6

WURFQUOTE: **78%**

7M-QUOTE

Würfe gesamt: 45



Tore: 35



Würfe gehalten: 9



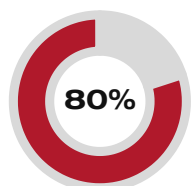
Würfe vorbei: 1



Würfe Pfosten/Latte: 0



Würfe geblockt: 0



4

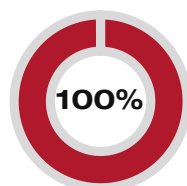
5

7m-Tore

7m-Würfe

7m verworfen:
44:17 | 10 AUSS (SAVE)

7M-QUOTE



4

4

7m-Tore

7m-Würfe

7m verworfen:

WURFQUOTE: **63%**

Würfe gesamt: 52



Tore: 33



Würfe gehalten: 11



Würfe vorbei: 6



Würfe Pfosten/Latte: 3



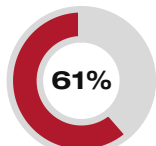
Würfe geblockt: 2



ERFOLGREICHE ANGRIFFE

GEHALTENE BÄLLE

ABGEWEHRTE ANGRIFFE

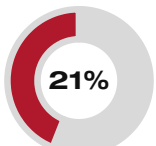


35

57

Tore erzielt

Angriffe*

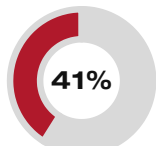


9

42

Paraden

Würfe auf
das Tor



33

56

Gegentore

Angriffe*

ABGEWEHRTE ANGRIFFE

GEHALTENE BÄLLE

ERFOLGREICHE ANGRIFFE

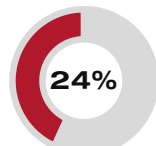


35

57

Gegentore

Angriffe*

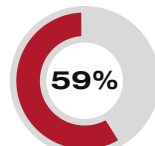


11

46

Paraden

Würfe auf
das Tor



33

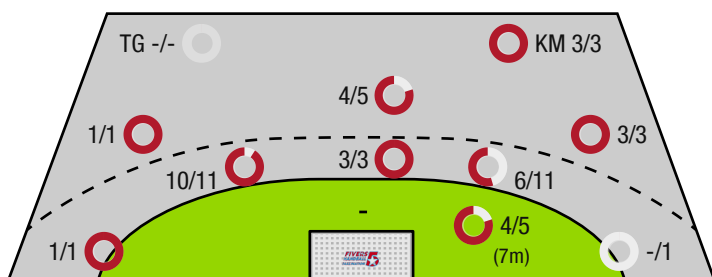
56

Tore erzielt

Angriffe*

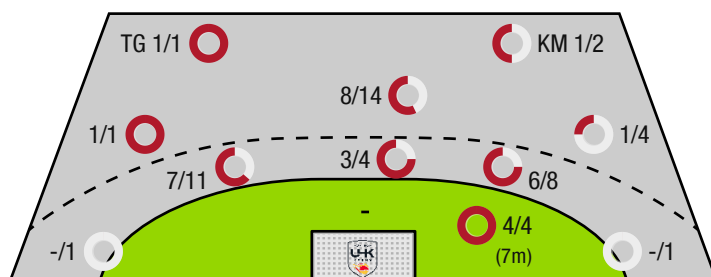
*Die Anzahl der Angriffe wird mit jedem Ballbesitzwechsel um einen Angriff erhöht.

UHK KREMS - ANGRIFF



TG - Tempogegenstoß KM - Kreisläufer

HC FIVERS WAT MARGARETEN - ANGRIFF





UHK Krems

BEENDET

35 : 33

HC Fivers Wat Margareten



(19 : 15)

Spieler			Tore/Würfe								Sonstiges				Strafen			
Nr	Name	Pos.	Gesamt	7m	6m	9m	LA/RA	KM	TG	DB*	TF	ST	WB	AS	GK	2min	RK	BK
22	Domevscek, Lukas	TW	-% (0/0)								1							
38	Hollerer, Matthias	TW	-% (0/0)															
2	Stradinger, Max	RL	-% (0/0)															
5	Hellerschmid, Fabian	LA	-% (0/0)															
6	Hofmann, Peter	RM	-% (0/0)															
7	Gaydusek, Marc	RA	0% (0/1)		0/1													
10	Auss, Tobias	LA	92% (11/12)	3/4	7/7		1/1											
14	Rudischer, Benedikt	LA	-% (0/0)															
15	Hasecic, Kenan	KM	100% (2/2)					2/2										
19	Knez, Domen	RL	100% (1/1)			1/1							1	1		2		
20	Alkic, Sinan	KM	100% (2/2)			1/1		1/1			1					2		
23	Lippitsch, Mario Andreas	RM	0% (0/1)		0/1									2				
27	Bergemann, Thies	RA	57% (4/7)	1/1	3/5		0/1							1		1		
28	Munzinger, Luca	RR	80% (4/5)		1/1	3/4					3		1					
32	Hofmann, Paul	RL	100% (8/8)		6/6	2/2				3/3	1			2				
37	Teubert, Marian	RM	50% (3/6)		2/4	1/1				2/2	3			5		1		
0A	Filzwieser, Wolfgang																	
0B	Thaqi, Ibish																	
0C	Feichtinger, Sebastian																	
0D	Hanko, Stefan																	
			78% (35 / 45)	4/5	19/25	8/9	1/2	3/3	0/0	5/5	9	0	2	11	0	6	0	0

Ein Durchbruch (DB) ist eine zusätzliche Information für Tore, die aus dem Rückraum erzielt wurden. Die Anzahl dieser Tore wird bei der Summe der Tore eines Spielers nicht berücksichtigt.

Torhüter		Quote gehaltener Bälle (Paraden/Tore+gehaltene Würfe)							
Nr	Name	Gesamt	7m	6m	9m	LA/RA	Kreis	Gegenstoß	Durchbruch
22	Domevscek, Lukas	26% (9 / 35)	0% (0 / 3)	14% (2 / 14)	36% (5 / 14)	100% (1 / 1)	50% (1 / 2)	0% (0 / 1)	0% (0 / 3)
38	Hollerer, Matthias	22% (2 / 9)	0% (0 / 1)	33% (2 / 6)	0% (0 / 1)	-% (0 / 0)	-% (0 / 0)	-% (0 / 0)	0% (0 / 1)
		25% (11 / 44)	0% (0 / 4)	20% (4 / 20)	33% (5 / 15)	100% (1 / 1)	50% (1 / 2)	0% (0 / 1)	0% (0 / 4)

Würfe Team	Tore	Gehalten	Vorbei	Pfosten / Latte	Geblockt	Gesamt	Wurfquote
7m	4	1	0	0	0	4/5	80%
6m	19	6	0	0	0	19/25	76%
9m	8	1	0	0	0	8/9	89%
LA/RA	1	1	0	0	0	1/2	50%
Kreis	3	0	0	0	0	3/3	100%
Gegenstoß	0	0	0	0	0	0/0	NaN%
Durchbruch	5	0	0	0	0	5/5	100%
	35	9	1	0	0	35/45	78%

LEGENDE

KM	Kreisläufer
TG	Tempogegenstoß
DB	Durchbruch
TF	Technische Fehler
ST	Steals
WB	Geblockte Würfe
AS	Vorlagen
GK	Gelbe Karte
2min	2min-Strafen
RK	Rote Karte
BK	Blaue Karte

Es ist im Einzelfall möglich, dass Unterschiede zwischen der Summe einzelner Spielerstatistiken und Teamstatistiken auftreten. Der Grund ist, dass aufgrund der Geschwindigkeit eines Handball-Spiels bei einzelnen Ereignissen unsere Scouts den Spieler nicht richtig zuordnen können.



UHK Krems

BEENDET

35 : 33 HC Fivers Wat Margareten

(19 : 15)



Spieler			Tore/Würfe								Sonstiges				Strafen			
Nr	Name	Pos.	Gesamt	7m	6m	9m	LA/RA	KM	TG	DB*	TF	ST	WB	AS	GK	2min	RK	BK
51	Oleksii, Novikov	TW	-% (0/0)															
52	Konstantin, Marko	TW	100% (1/1)															
5	Danhel, Maximilian	RR	50% (1/2)					1/2										
45	Maksic, Velibor	RR	0% (0/1)			0/1												
45	Heizinger, Florian	KM	0% (0/1)		0/1											1		
50	Tikvic, Emanuel	RL	-% (0/0)															
53	Dvorak, Florentin	RR	40% (2/5)		2/2	0/3					1	1		1		1		
54	Bavlnka, Leon	RM	50% (1/2)		1/1	0/1				1/1						1		
55	Martinovic, Marin	RM	40% (2/5)	1/1	0/2	1/2					1							
57	Rudnicki, Mats	RL	87% (13/15)		5/6	8/9				1/1								
59	Mirjanic, Mateja	RA	-% (0/0)															
59	Rattensperger, Matthias	RA	63% (5/8)		5/7		0/1				1	1						
65	Breit, Leon	LA	-% (0/0)													3	1	
75	Riede, Maximilian	RA	-% (0/0)															
85	Schuh, Fabio	RM	75% (6/8)	3/3	2/3	1/2				2/2	1			1				
95	Lichtblau, Lorin	LA	67% (2/3)		1/1		0/1		1/1									
0A	Jonas, Herbert																	
0B	Eckl, Peter														1			
0C	Neckam, Monika																	
0D	Glatzl, Fabian																	
			63% (33 / 52)	4/4	16/23	10/19	0/2	1/2	1/1	4/4	4	2	0	2	1	6	1	0

Ein Durchbruch (DB) ist eine zusätzliche Information für Tore, die aus dem Rückraum erzielt wurden. Die Anzahl dieser Tore wird bei der Summe der Tore eines Spielers nicht berücksichtigt.

Torhüter		Quote gehaltener Bälle (Paraden/Tore+gehaltene Würfe)							
Nr	Name	Gesamt	7m	6m	9m	LA/RA	Kreis	Gegenstoß	Durchbruch
51	Oleksii, Novikov	18% (4 / 22)	0% (0 / 3)	17% (2 / 12)	33% (1 / 3)	50% (1 / 2)	0% (0 / 2)	-% (0 / 0)	0% (0 / 1)
52	Konstantin, Marko	25% (5 / 20)	50% (1 / 2)	33% (4 / 12)	0% (0 / 5)	-% (0 / 0)	0% (0 / 1)	-% (0 / 0)	0% (0 / 4)
		21% (9 / 42)	20% (1 / 5)	25% (6 / 24)	13% (1 / 8)	50% (1 / 2)	0% (0 / 3)	-% (0 / 0)	0% (0 / 5)

Würfe Team	Tore	Gehalten	Vorbei	Pfosten / Latte	Geblockt	Gesamt	Wurfquote
7m	4	0	0	0	0	4/4	100%
6m	16	4	0	1	2	16/23	70%
9m	10	5	2	2	0	10/19	53%
LA/RA	0	1	0	0	0	0/2	0%
Kreis	1	1	0	0	0	1/2	50%
Gegenstoß	1	0	0	0	0	1/1	100%
Durchbruch	4	0	0	0	0	4/4	100%
	33	11	6	3	2	33/52	63%

LEGENDE

KM	Kreisläufer
TG	Tempogegenstoß
DB	Durchbruch
TF	Technische Fehler
ST	Steals
WB	Geblockte Würfe
AS	Vorlagen
GK	Gelbe Karte
2min	2min-Strafen
RK	Rote Karte
BK	Blaue Karte

Es ist im Einzelfall möglich, dass Unterschiede zwischen der Summe einzelner Spielerstatistiken und Teamstatistiken auftreten. Der Grund ist, dass aufgrund der Geschwindigkeit eines Handball-Spiels bei einzelnen Ereignissen unsere Scouts den Spieler nicht richtig zuordnen können.