



Datum: 02/05/26  
 Uhrzeit: 18:30  
 Spiel: Spiel: 3. Spieltag, Spielnummer: 70984286, Saison: 25/26  
 Austragungsort: Thermenhalle  
 Schiedsrichter: ,

# SPIELBERICHT

HLA Meisterliga

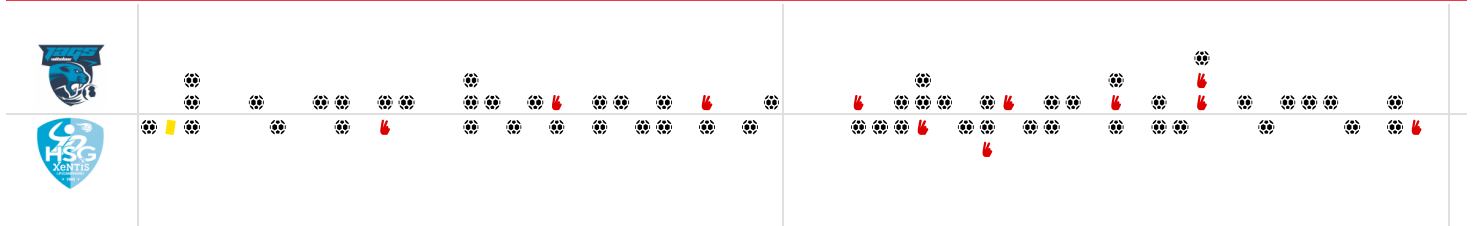
www.hla.at

#GeballteLeidenschaft

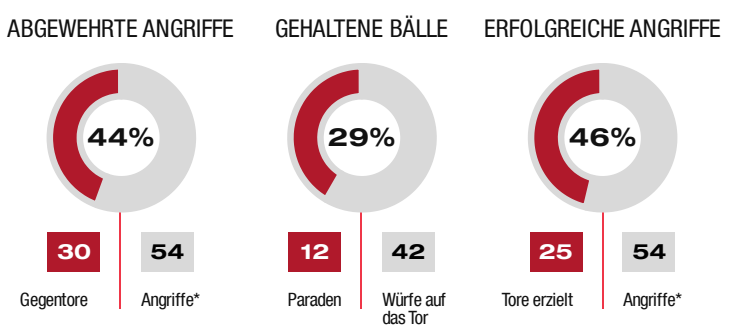
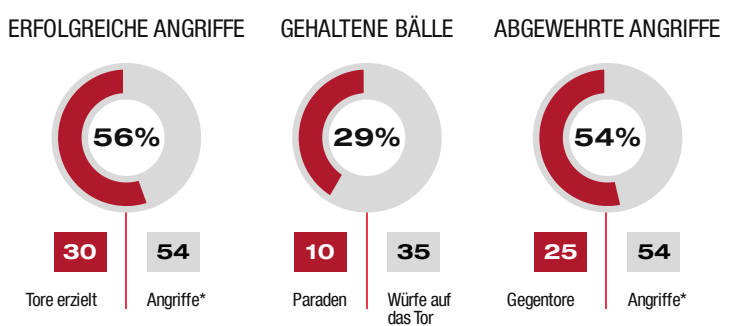
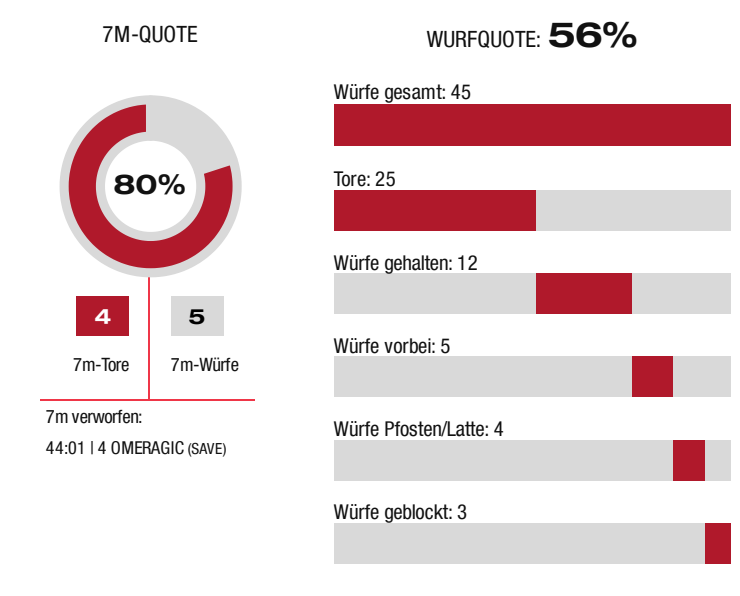
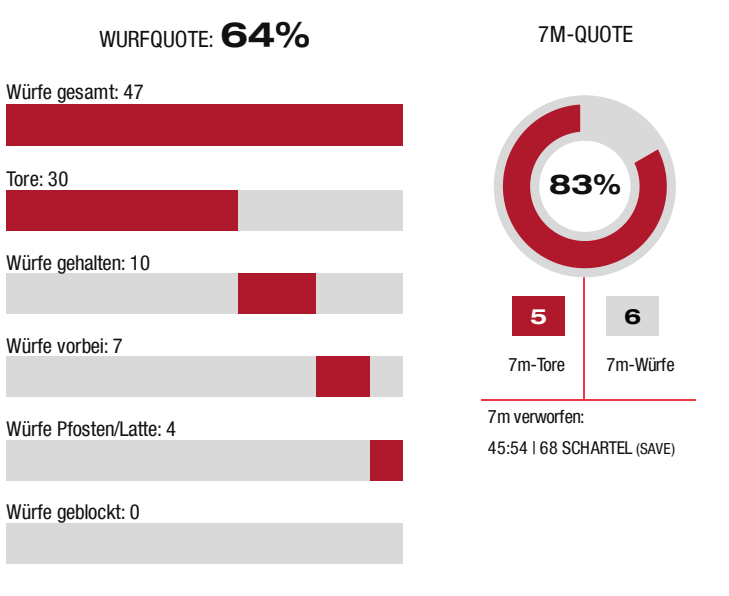
BEENDET

## 30 : 25

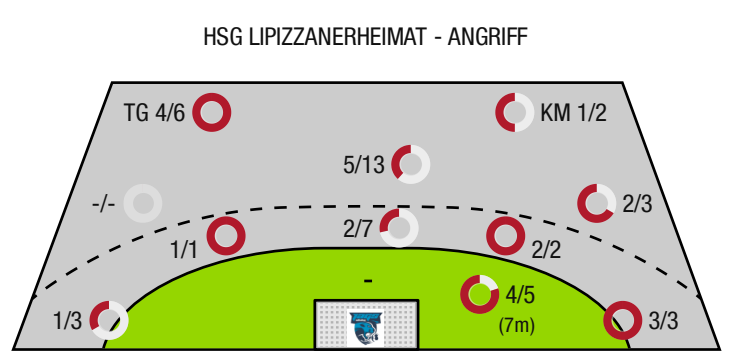
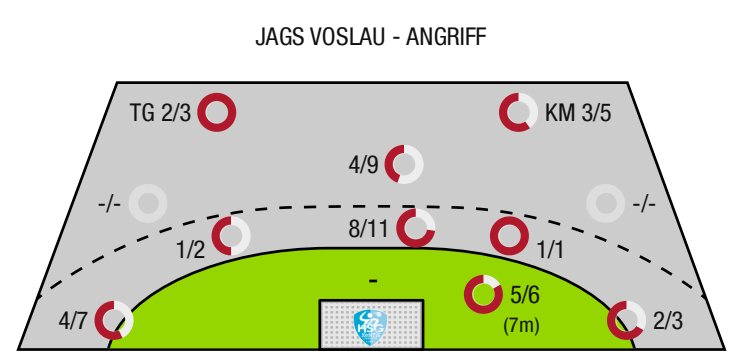
( 15 : 12 )



Bester Werfer: Schartel **10** | 2min: **7** | Bester Werfer: Golubovic **8** | 2min: **4**



\*Die Anzahl der Angriffe wird mit jedem Ballbesitzwechsel um einen Angriff erhöht.



TG - Tempogegenstoß | KM - Kreisläufer



JAGS Voslau

BEENDET

30 : 25

( 15 : 12 )

HSG Lipizzanerheimat



Spieler			Tore/Würfe								Sonstiges				Strafen			
Nr	Name	Pos.	Gesamt	7m	6m	9m	LA/RA	KM	TG	DB*	TF	ST	WB	AS	GK	2min	RK	BK
1	Bauer,Thomas	TW	-% (0/0)															
61	Kaiper,Florian	TW	-% (0/0)															
4	Giner Duran,Roger	RA	67% (4/6)				2/3		2/3									
5	Nikolic,Lukas	RL	0% (0/1)			0/1												
9	Abrahao,Leonardo	RM	67% (4/6)		3/4	1/2				3/4	1			6				
11	Muck,Raphael	RA	57% (4/7)		4/6	0/1				3/5	1		1	2				
14	Scheicher,Emil	RR	100% (1/1)		1/1													
23	Barta,Christoph	RA	-% (0/0)															
34	Bachmann,Moritz	RL	50% (1/2)		1/1	0/1				1/1	1			2		1		
41	Kovacec,Jan	RM	60% (3/5)		0/1	3/4				0/1	1			1				
55	Mendonca,Eduardo	KM	50% (2/4)					2/4			2					2		
59	Baxter,John	RL	-% (0/0)															
66	Doblhoff-deir,Moritz	RL	-% (0/0)									1		1				
68	Schartel,Fabian	LA	71% (10/14)	5/6	1/1		4/7									1		
84	Dell,Jonas	RL	100% (1/1)					1/1								1		
95	Kirveliavicius,Romas	RL	-% (0/0)										2			2		
0A	Eberl,Roland																	
0B	Salvat Sanchez,Sebastian																	
0C	Halperin,Moshe																	
0D	Tatzgern,Nino																	
			64% (30/47)	5/6	10/14	4/9	6/10	3/5	2/3	7/11	6	1	3	12	0	7	0	0

Ein Durchbruch (DB) ist eine zusätzliche Information für Tore, die aus dem Rückraum erzielt wurden. Die Anzahl dieser Tore wird bei der Summe der Tore eines Spielers nicht berücksichtigt.

Torhüter		Quote gehaltener Bälle (Paraden/Tore+gehaltene Würfe)							
Nr	Name	Gesamt	7m	6m	9m	LA/RA	Kreis	Gegenstoß	Durchbruch
1	Bauer,Thomas	33% (1/3)	33% (1/3)	-% (0/0)	-% (0/0)	-% (0/0)	-% (0/0)	-% (0/0)	-% (0/0)
61	Kaiper,Florian	33% (11/33)	0% (0/2)	17% (1/6)	50% (7/14)	20% (1/5)	50% (1/2)	25% (1/4)	0% (0/2)
		33% (12/36)	20% (1/5)	17% (1/6)	50% (7/14)	20% (1/5)	50% (1/2)	25% (1/4)	0% (0/2)

Würfe Team	Tore	Gehalten	Vorbei	Pfosten / Latte	Geblockt	Gesamt	Wurfquote
7m	5	1	0	0	0	5/6	83%
6m	10	4	0	0	0	10/14	71%
9m	4	1	2	2	0	4/9	44%
LA/RA	6	2	0	1	0	6/10	60%
Kreis	3	1	0	1	0	3/5	60%
Gegenstoß	2	1	0	0	0	2/3	67%
Durchbruch	7	4	0	0	0	7/11	64%
	30	10	7	4	0	30/47	64%

## LEGENDE

KM	Kreisläufer
TG	Tempogegenstoß
DB	Durchbruch
TF	Technische Fehler
ST	Steals
WB	Geblockte Würfe
AS	Vorlagen
GK	Gelbe Karte
2min	2min-Strafen
RK	Rote Karte
BK	Blaue Karte

Es ist im Einzelfall möglich, dass Unterschiede zwischen der Summe einzelner Spielerstatistiken und Teamstatistiken auftreten. Der Grund ist, dass aufgrund der Geschwindigkeit eines Handball-Spiels bei einzelnen Ereignissen unsere Scouts den Spieler nicht richtig zuordnen können.



JAGS Voslau

BEENDET

30 : 25

HSG Lipizzanerheimat



( 15 : 12 )

Spieler			Tore/Würfe								Sonstiges				Strafen			
Nr	Name	Pos.	Gesamt	7m	6m	9m	LA/RA	KM	TG	DB*	TF	ST	WB	AS	GK	2min	RK	BK
16	Budovic, Jovo	TW	-% (0/0)															
99	Strasek, Denis	TW	-% (0/0)															
4	Omeragic, Adi	RL	50% (6/12)	0/1	2/4	4/7									1	2		
5	Gollner, Alexander	RM	-% (0/0)											1				
6	Cichy, Markus	RR	-% (0/0)															
7	Horvat, Ivan	RL	29% (2/7)		1/3	1/4					2			2				
9	Palmstingl, Patrick	RA	67% (4/6)		0/1		3/3		1/2		2			1				
13	Langmann, Leonhard	LA	33% (1/3)				1/3											
14	Kreidl, Paul	RM	50% (1/2)						1/2					1				
19	Wastl, Philip	KM	0% (0/1)					0/1								1		
21	Plattner, Felix	RM	-% (0/0)															
41	Fall, Moritz	RR	-% (0/0)															
56	Beciri, Kristian	KM	100% (3/3)	1/1				1/1	1/1									
61	Golubovic, Milan	RR	73% (8/11)	3/3	2/2	2/5			1/1	2/2	4			2		1		
77	Liam, Eishinger	KM	-% (0/0)															
87	Lantos, Cornel	RR	-% (0/0)															
0A	Pausits, Noel																	
0B	Gyurka, Janos																	
0C	W, Smon																	
0D	Scharm, Gerhard																	
			56% (25 / 45)	4/5	5/10	7/16	4/6	1/2	4/6	2/2	8	0	0	7	1	4	0	0

Ein Durchbruch (DB) ist eine zusätzliche Information für Tore, die aus dem Rückraum erzielt wurden. Die Anzahl dieser Tore wird bei der Summe der Tore eines Spielers nicht berücksichtigt.

Torhüter		Quote gehaltener Bälle (Paraden/Tore+gehaltene Würfe)							
Nr	Name	Gesamt	7m	6m	9m	LA/RA	Kreis	Gegenstoß	Durchbruch
16	Budovic, Jovo	27% (8 / 30)	25% (1 / 4)	23% (3 / 13)	50% (1 / 2)	17% (1 / 6)	33% (1 / 3)	50% (1 / 2)	30% (3 / 10)
99	Strasek, Denis	22% (2 / 9)	0% (0 / 2)	100% (1 / 1)	0% (0 / 3)	50% (1 / 2)	0% (0 / 1)	-% (0 / 0)	100% (1 / 1)
		26% (10 / 39)	17% (1 / 6)	29% (4 / 14)	20% (1 / 5)	25% (2 / 8)	25% (1 / 4)	50% (1 / 2)	36% (4 / 11)

Würfe Team	Tore	Gehalten	Vorbei	Pfosten / Latte	Geblockt	Gesamt	Wurfquote
7m	4	1	0	0	0	4/5	80%
6m	5	1	0	1	3	5/10	50%
9m	7	7	1	1	0	7/16	44%
LA/RA	4	1	0	1	0	4/6	67%
Kreis	1	1	0	0	0	1/2	50%
Gegenstoß	4	1	0	1	0	4/6	67%
Durchbruch	2	0	0	0	0	2/2	100%
	25	12	5	4	3	25/45	56%

## LEGENDE

KM	Kreisläufer
TG	Tempogegenstoß
DB	Durchbruch
TF	Technische Fehler
ST	Steals
WB	Geblockte Würfe
AS	Vorlagen
GK	Gelbe Karte
2min	2min-Strafen
RK	Rote Karte
BK	Blaue Karte

Es ist im Einzelfall möglich, dass Unterschiede zwischen der Summe einzelner Spielerstatistiken und Teamstatistiken auftreten. Der Grund ist, dass aufgrund der Geschwindigkeit eines Handball-Spiels bei einzelnen Ereignissen unsere Scouts den Spieler nicht richtig zuordnen können.