



Datum: 06/05/26  
 Uhrzeit: 18:00  
 Spiel: Spiel: 3. Spieltag, Spielnummer: 70984298, Saison: 25/26  
 Austragungsort: Sporthalle Barnbach  
 Schiedsrichter: ,

# SPIELBERICHT

HLA Meisterliga

www.hla.at

#GeballteLeidenschaft

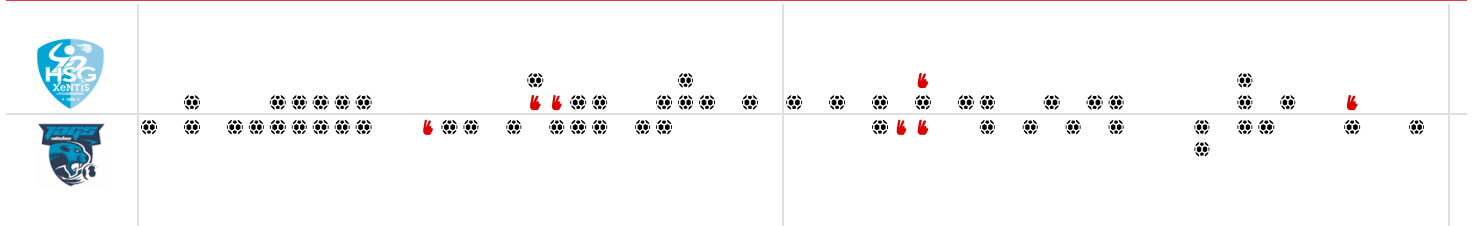
BEENDET

## HSG Lipizzanerheimat

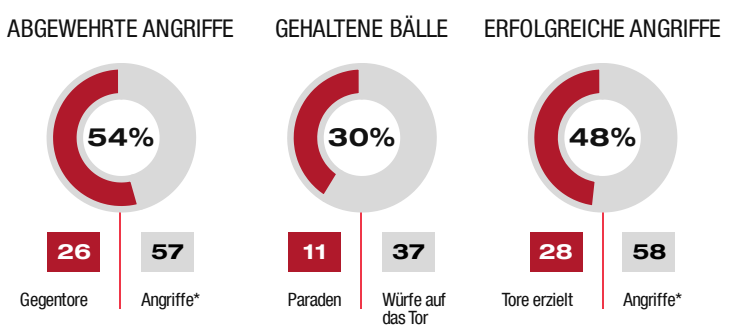
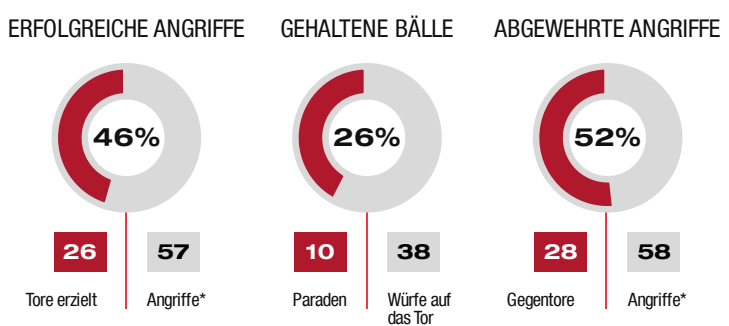
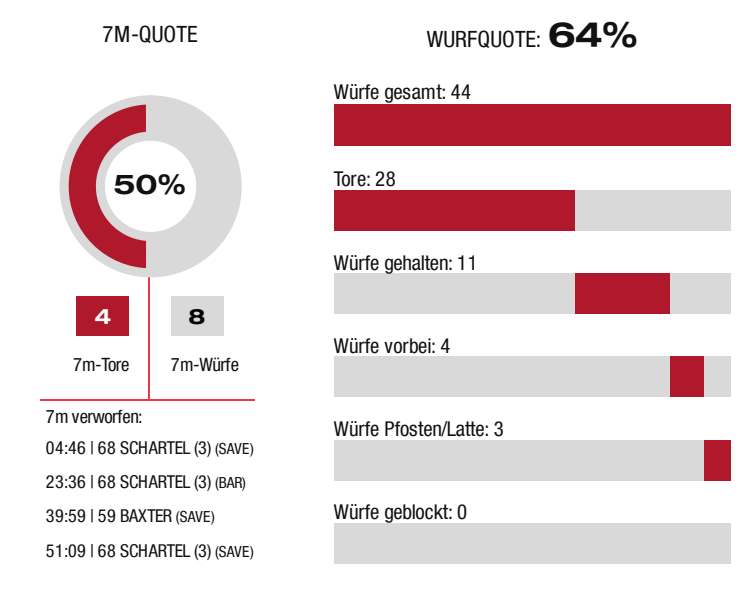
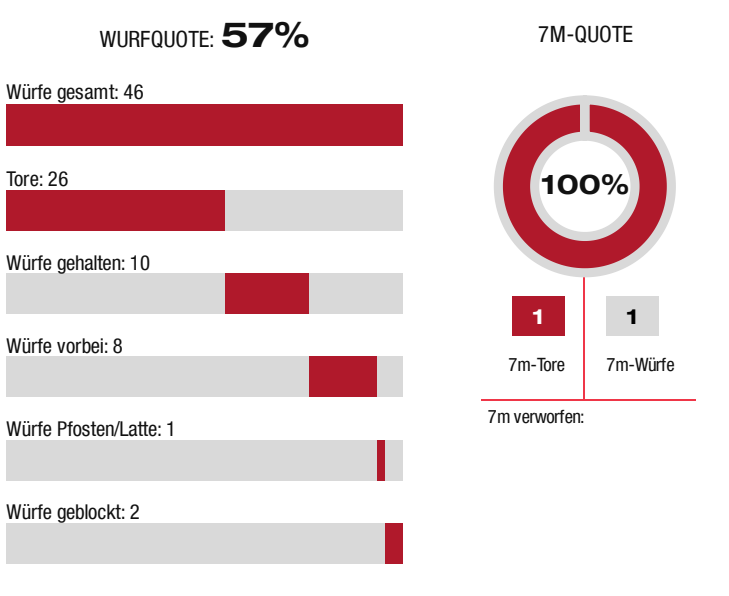
# 26 : 28

( 14 : 17 )

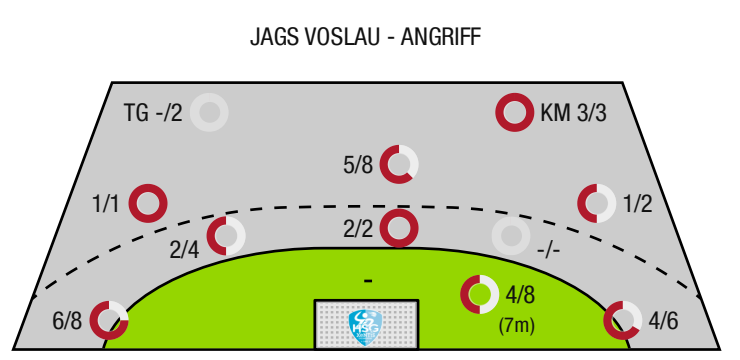
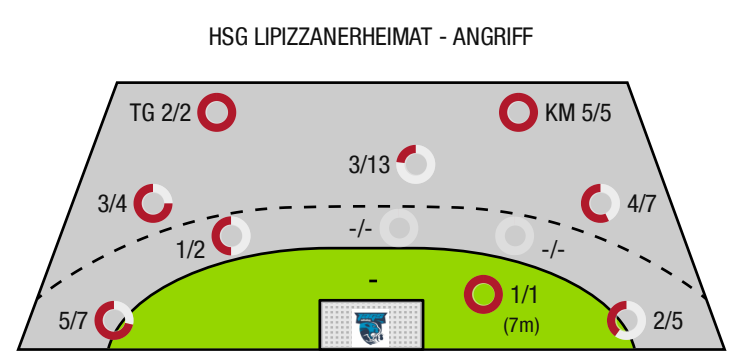
## JAGS Voslau



Bester Werfer: Kreidl **6** | 2min: **4** | Bester Werfer: ScharTEL **9** | 2min: **3**



\*Die Anzahl der Angriffe wird mit jedem Ballbesitzwechsel um einen Angriff erhöht.



TG - Tempogegenstoß KM - Kreisläufer



HSG Lipizzanerheimat

BEENDET

26 : 28

( 14 : 17 )

JAGS Vosslau



Spieler			Tore/Würfe								Sonstiges				Strafen			
Nr	Name	Pos.	Gesamt	7m	6m	9m	LA/RA	KM	TG	DB*	TF	ST	WB	AS	GK	2min	RK	BK
16	Budovic, Jovo	TW	-% (0/0)													1		
99	Strasek, Denis	TW	-% (0/0)															
4	Omeragic, Adi	RL	17% (1/6)			1/6					3			3				
5	Gollner, Alexander	RM	33% (1/3)		0/1	1/2					2			2		1		
6	Cichy, Markus	RR	-% (0/0)															
7	Horvat, Ivan	RL	71% (5/7)			5/7					1	1		5		1		
8	Polzl, Jonas	RM	-% (0/0)															
9	Palmstingl, Patrick	RA	40% (2/5)			0/1	2/4				1			1				
13	Langmann, Leonhard	LA	67% (2/3)		1/1		1/2				1					1		
14	Kreidl, Paul	RM	75% (6/8)			0/1	4/5		2/2		1	1						
19	Wastl, Philip	KM	100% (1/1)					1/1						1				
41	Fall, Moritz	RR	-% (0/0)															
56	Beciri, Kristian	KM	100% (4/4)					4/4						1				
61	Golubovic, Milan	RR	44% (4/9)	1/1		3/7	0/1				3			2				
77	Liam, Eishinger	KM	-% (0/0)															
87	Lantos, Cornel	RR	-% (0/0)															
0A	Glaser, Fabian																	
0	Kollegger, Christian																	
0B	Gyurka, Janos																	
0C	W, Smon																	
			57% (26 /46)	1/1	1/2	10/24	7/12	5/5	2/2	0/0	12	2	0	15	0	4	0	0

Ein Durchbruch (DB) ist eine zusätzliche Information für Tore, die aus dem Rückraum erzielt wurden. Die Anzahl dieser Tore wird bei der Summe der Tore eines Spielers nicht berücksichtigt.

Torhüter		Quote gehaltener Bälle (Paraden/Tore+gehaltene Würfe)							
Nr	Name	Gesamt	7m	6m	9m	LA/RA	Kreis	Gegenstoß	Durchbruch
16	Budovic, Jovo	25% (6 /24)	60% (3 /5)	25% (1 /4)	0% (0 /6)	25% (2 /8)	0% (0 /1)	-% (0 /0)	0% (0 /2)
99	Strasek, Denis	36% (5 /14)	0% (0 /2)	50% (1 /2)	100% (2 /2)	20% (1 /5)	0% (0 /2)	100% (1 /1)	0% (0 /1)
		29% (11 /38)	43% (3 /7)	33% (2 /6)	25% (2 /8)	23% (3 /13)	0% (0 /3)	100% (1 /1)	0% (0 /3)

Würfe Team	Tore	Gehalten	Vorbei	Pfosten / Latte	Geblockt	Gesamt	Wurfquote
7m	1	0	0	0	0	1/1	100%
6m	1	1	0	0	0	1/2	50%
9m	10	7	5	0	2	10/24	42%
LA/RA	7	2	0	1	0	7/12	58%
Kreis	5	0	0	0	0	5/5	100%
Gegenstoß	2	0	0	0	0	2/2	100%
Durchbruch	0	0	0	0	0	0/0	NaN%
	26	10	8	1	2	26/46	57%

## LEGENDE

KM	Kreisläufer
TG	Tempogegenstoß
DB	Durchbruch
TF	Technische Fehler
ST	Steals
WB	Geblockte Würfe
AS	Vorlagen
GK	Gelbe Karte
2min	2min-Strafen
RK	Rote Karte
BK	Blaue Karte

Es ist im Einzelfall möglich, dass Unterschiede zwischen der Summe einzelner Spielerstatistiken und Teamstatistiken auftreten. Der Grund ist, dass aufgrund der Geschwindigkeit eines Handball-Spiels bei einzelnen Ereignissen unsere Scouts den Spieler nicht richtig zuordnen können.



HSG Lipizzanerheimat

BEENDET

26 : 28

( 14 : 17 )

JAGS Voslau



Spieler			Tore/Würfe								Sonstiges				Strafen			
Nr	Name	Pos.	Gesamt	7m	6m	9m	LA/RA	KM	TG	DB*	TF	ST	WB	AS	GK	2min	RK	BK
1	Bauer,Thomas	TW	-% (0/0)															
61	Kaiper,Florian	TW	-% (0/0)															
4	Giner Duran,Roger	RA	67% (6/9)			1/2	4/6	1/1			2							
5	Nikolic, Lukas	RL	-% (0/0)															
9	Abrahao, Leonardo	RM	33% (1/3)			1/2	0/1			1/1	2			3		1		
11	Muck, Raphael	RA	67% (2/3)		1/1	1/2				1/1	1			4				
14	Scheicher, Emil	RR	-% (0/0)								1			1				
23	Barta, Christoph	RA	-% (0/0)															
34	Bachmann, Moritz	RL	50% (1/2)		1/1	0/1					4			3				
41	Kovacec, Jan	RM	80% (4/5)	1/1	1/2	2/2				1/1	1			1				
55	Mendonca, Eduardo	KM	100% (2/2)			1/1		1/1										
59	Baxter, John	RL	67% (2/3)	1/2		1/1								1				
66	Doblhoff- deir, Moritz	RL	0% (0/1)						0/1									
68	Schartel, Fabian	LA	64% (9/14)	2/5	1/2		6/7				2							
84	Dell, Jonas	RL	50% (1/2)					1/1	0/1		1		1	1				
95	Kirveliavicius, Romas	RL	-% (0/0)										1				2	
0A	Eberl, Roland																	
0B	Salvat Sanchez, Sebastian																	
0C	Halperin, Moshe																	
0D	Tatzgern, Nino																	
			64% (28/44)	4/8	4/6	7/11	10/14	3/3	0/2	3/3	14	0	2	14	0	3	0	0

Ein Durchbruch (DB) ist eine zusätzliche Information für Tore, die aus dem Rückraum erzielt wurden. Die Anzahl dieser Tore wird bei der Summe der Tore eines Spielers nicht berücksichtigt.

Torhüter		Quote gehaltener Bälle (Paraden/Tore+gehaltene Würfe)							
Nr	Name	Gesamt	7m	6m	9m	LA/RA	Kreis	Gegenstoß	Durchbruch
1	Bauer,Thomas	0% (0/8)	0% (0/1)	-% (0/0)	0% (0/4)	0% (0/3)	-% (0/0)	-% (0/0)	-% (0/0)
61	Kaiper,Florian	36% (10/28)	-% (0/0)	50% (1/2)	54% (7/13)	33% (2/6)	0% (0/5)	0% (0/2)	-% (0/0)
		28% (10/36)	0% (0/1)	50% (1/2)	41% (7/17)	22% (2/9)	0% (0/5)	0% (0/2)	-% (0/0)

Würfe Team	Tore	Gehalten	Vorbei	Pfosten / Latte	Geblockt	Gesamt	Wurfquote
7m	4	3	0	1	0	4/8	50%
6m	4	2	0	0	0	4/6	67%
9m	7	2	1	1	0	7/11	64%
LA/RA	10	3	0	1	0	10/14	71%
Kreis	3	0	0	0	0	3/3	100%
Gegenstoß	0	1	0	0	0	0/2	0%
Durchbruch	3	0	0	0	0	3/3	100%
	28	11	4	3	0	28/44	64%

## LEGENDE

KM	Kreisläufer
TG	Tempogegenstoß
DB	Durchbruch
TF	Technische Fehler
ST	Steals
WB	Geblockte Würfe
AS	Vorlagen
GK	Gelbe Karte
2min	2min-Strafen
RK	Rote Karte
BK	Blaue Karte

Es ist im Einzelfall möglich, dass Unterschiede zwischen der Summe einzelner Spielerstatistiken und Teamstatistiken auftreten. Der Grund ist, dass aufgrund der Geschwindigkeit eines Handball-Spiels bei einzelnen Ereignissen unsere Scouts den Spieler nicht richtig zuordnen können.