



Datum: 05/05/26
 Uhrzeit: 20:20
 Spiel: Spiel: 3. Spieltag, Spielnummer: 70984300, Saison: 25/26
 Austragungsort: Sporthalle Margareten
 Schiedsrichter: Munzner, Christoph, Cvitkusic, Bruno

SPIELBERICHT

HLA Meisterliga

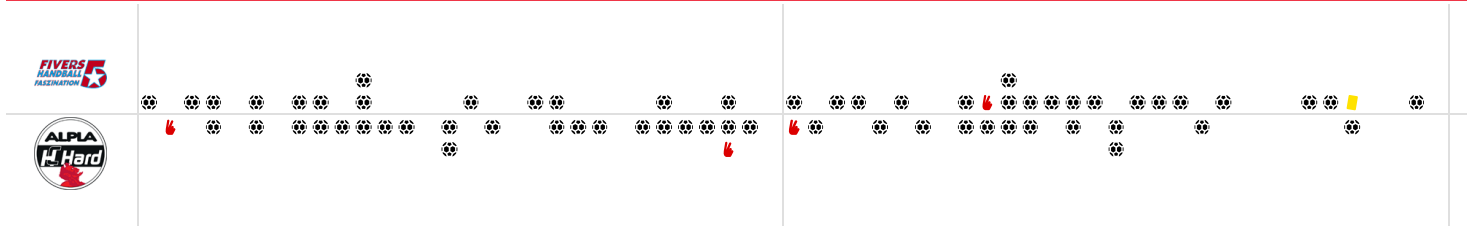
www.hla.at

#GeballteLeidenschaft

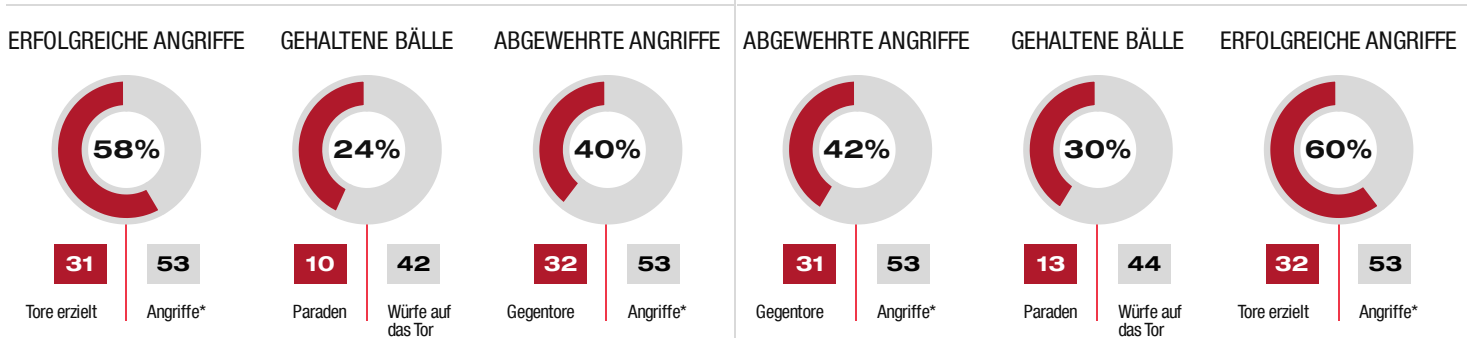
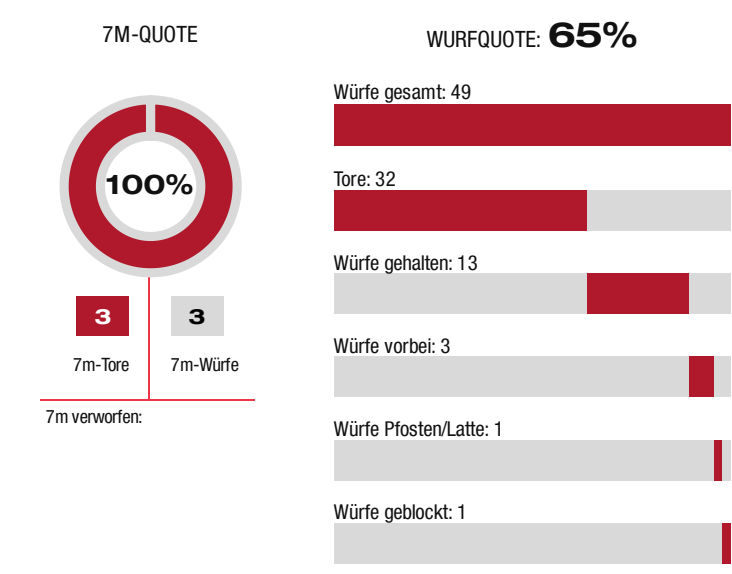
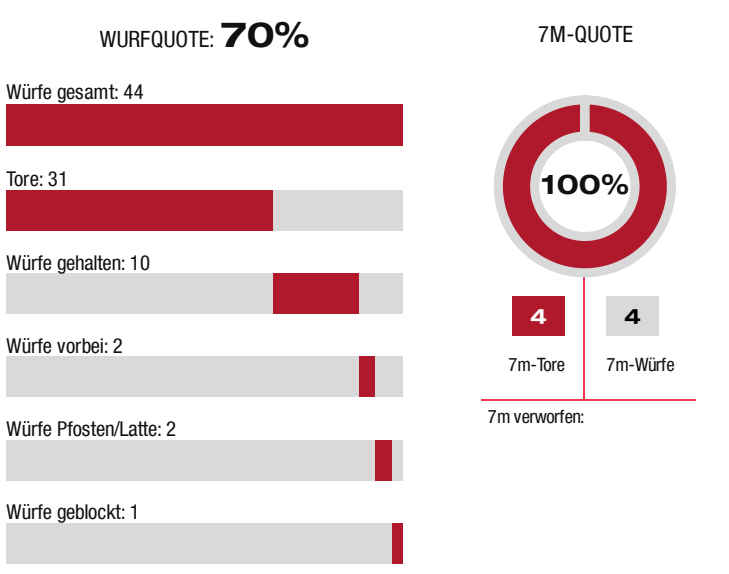
BEENDET

HC Fivers Wat Margareten **31 : 32** Alpa HC Hard

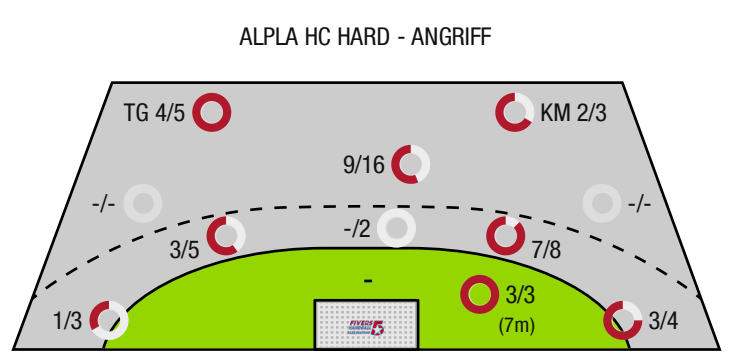
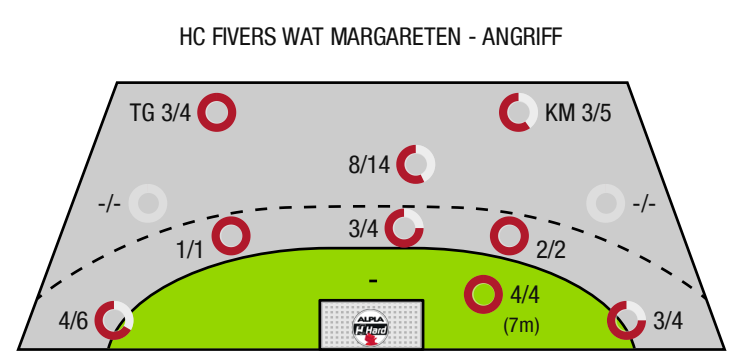
(13 : 20)



Bester Werfer: Rattensperger **8** 2min: **1** Bester Werfer: Fritsch **8** 2min: **3**



*Die Anzahl der Angriffe wird mit jedem Ballbesitzwechsel um einen Angriff erhöht.



TG - Tempogegenstoß KM - Kreisläufer

BEENDET

HC Fivers Wat Margareten **31 : 32**

Alpla HC Hard



(13 : 20)

Spieler			Tore/Würfe							Sonstiges				Strafen				
Nr	Name	Pos.	Gesamt	7m	6m	9m	LA/RA	KM	TG	DB*	TF	ST	WB	AS	GK	2min	RK	BK
51	Oleksii, Novikov	TW	-% (0/0)															
56	Novakovic, Sergej	TW	-% (0/0)															
15	Gangel, Philipp	LA	100% (1/1)				1/1				1							
25	Weiser, Samuel	RL	100% (3/3)					3/3						1				
35	Gangel, Lukas	RR	71% (5/7)		2/2	3/5				1/1				1				
45	Maksic, Velibor	RR	0% (0/1)		0/1						1							
50	Tikvic, Emanuel	RL	-% (0/0)										1					
53	Dvorak, Florentin	RR	-% (0/0)								4			5				
55	Martinovic, Marin	RM	80% (4/5)		2/2	2/3				2/2	2			2				
57	Rudnicki, Mats	RL	40% (2/5)		1/1	1/4				1/1				4				
58	Brenneis, Leander	KM	0% (0/2)					0/2						1				
59	Rattensperger, Matthias	RA	80% (8/10)	4/4			3/4		1/2			1						
65	Breit, Leon	LA	60% (3/5)				3/5									1		
75	Riede, Maximilian	RA	-% (0/0)															
85	Schuh, Fabio	RM	100% (5/5)		1/1	2/2			2/2	1/1	3							
95	Lichtblau, Lorin	LA	-% (0/0)															
0A	Jonas, Herbert														1			
0B	Eckl, Peter																	
0C	Neckam, Monika																	
0D	Glatzl, Fabian																	
			70% (31 /44)	4/4	6/7	8/14	7/10	3/5	3/4	5/5	11	1	1	14	1	1	0	0

Ein Durchbruch (DB) ist eine zusätzliche Information für Tore, die aus dem Rückraum erzielt wurden. Die Anzahl dieser Tore wird bei der Summe der Tore eines Spielers nicht berücksichtigt.

Torhüter		Quote gehaltener Bälle (Paraden/Tore+gehaltene Würfe)							
Nr	Name	Gesamt	7m	6m	9m	LA/RA	Kreis	Gegenstoß	Durchbruch
51	Oleksii, Novikov	33% (13 /39)	0% (0 /3)	31% (4 /13)	40% (4 /10)	43% (3 /7)	33% (1 /3)	33% (1 /3)	0% (0 /8)
56	Novakovic, Sergej	0% (0 /6)	-% (0 /0)	0% (0 /1)	0% (0 /3)	-% (0 /0)	-% (0 /0)	0% (0 /2)	0% (0 /1)
		29% (13 /45)	0% (0 /3)	29% (4 /14)	31% (4 /13)	43% (3 /7)	33% (1 /3)	20% (1 /5)	0% (0 /9)

Würfe Team	Tore	Gehalten	Vorbei	Pfosten / Latte	Geblockt	Gesamt	Wurfquote
7m	4	0	0	0	0	4/4	100%
6m	6	1	0	0	0	6/7	86%
9m	8	5	0	0	1	8/14	57%
LA/RA	7	3	0	0	0	7/10	70%
Kreis	3	0	0	2	0	3/5	60%
Gegenstoß	3	1	0	0	0	3/4	75%
Durchbruch	5	0	0	0	0	5/5	100%
	31	10	2	2	1	31/44	70%

LEGENDE

KM	Kreisläufer
TG	Tempogegenstoß
DB	Durchbruch
TF	Technische Fehler
ST	Steals
WB	Geblockte Würfe
AS	Vorlagen
GK	Gelbe Karte
2min	2min-Strafen
RK	Rote Karte
BK	Blaue Karte

Es ist im Einzelfall möglich, dass Unterschiede zwischen der Summe einzelner Spielerstatistiken und Teamstatistiken auftreten. Der Grund ist, dass aufgrund der Geschwindigkeit eines Handball-Spiels bei einzelnen Ereignissen unsere Scouts den Spieler nicht richtig zuordnen können.

BEENDET



HC Fivers Wat Margareten

31 : 32

(13 : 20)

Alpa HC Hard



Spieler			Tore/Würfe							Sonstiges				Strafen				
Nr	Name	Pos.	Gesamt	7m	6m	9m	LA/RA	KM	TG	DB*	TF	ST	WB	AS	GK	2min	RK	BK
12	Gurskis, Lukas	TW	-% (0/0)															
32	Doknic, Golub	TW	-% (0/0)															
7	Jonsson, Tryggvi Gardar	RL	-% (0/0)									1		1				
9	Tokic, Ante	RA	78% (7/9)	3/3	1/1		3/4		0/1					1				
11	Runarsson, Tumi	RM	38% (3/8)		0/2	3/6					2			1				
22	Babic, Dejan	KM	75% (3/4)		1/1			2/3		1/1	1					2		
24	Manaskov, Martin	RL	-% (0/0)															
25	Haunold, Marc-Andre	RL	60% (3/5)		3/4	0/1				3/3	1			3		1		
26	Piringer, Jannik	LA	-% (0/0)															
29	Mosblech, Kaspar	KM	-% (0/0)															
33	Sager, Nico	LA	63% (5/8)		0/1		1/3		4/4									
35	Haemmerle, Matthias	RM	-% (0/0)															
39	Luerzer, Robin	LA	-% (0/0)															
47	Fritsch, Lukas	RL	67% (8/12)		2/3	6/9				2/2	3		1	1				
55	Cirit, Berkant	KM	-% (0/0)															
99	Hild, Matthias	RR	100% (3/3)		3/3					3/3				2				
0A	Trautvetter, Benjamin																	
0B	Jonsson, Hannes Jon																	
0C	Maier, Martin																	
			65% (32 /49)	3/3	10/15	9/16	4/7	2/3	4/5	9/9	7	1	1	9	0	3	0	0

Ein Durchbruch (DB) ist eine zusätzliche Information für Tore, die aus dem Rückraum erzielt wurden. Die Anzahl dieser Tore wird bei der Summe der Tore eines Spielers nicht berücksichtigt.

Torhüter		Quote gehaltener Bälle (Paraden/Tore+gehaltene Würfe)							
Nr	Name	Gesamt	7m	6m	9m	LA/RA	Kreis	Gegenstoß	Durchbruch
12	Gurskis, Lukas	0% (0 /6)	-% (0 /0)	0% (0 /2)	0% (0 /3)	-% (0 /0)	0% (0 /1)	-% (0 /0)	0% (0 /1)
32	Doknic, Golub	29% (10 /35)	0% (0 /4)	20% (1 /5)	50% (5 /10)	30% (3 /10)	0% (0 /2)	25% (1 /4)	0% (0 /4)
		24% (10 /41)	0% (0 /4)	14% (1 /7)	38% (5 /13)	30% (3 /10)	0% (0 /3)	25% (1 /4)	0% (0 /5)

Würfe Team	Tore	Gehalten	Vorbei	Pfosten / Latte	Geblockt	Gesamt	Wurfquote
7m	3	0	0	0	0	3/3	100%
6m	10	4	1	0	0	10/15	67%
9m	9	4	1	1	1	9/16	56%
LA/RA	4	3	0	0	0	4/7	57%
Kreis	2	1	0	0	0	2/3	67%
Gegenstoß	4	1	0	0	0	4/5	80%
Durchbruch	9	0	0	0	0	9/9	100%
	32	13	3	1	1	32/49	65%

LEGENDE

KM	Kreisläufer
TG	Tempogegenstoß
DB	Durchbruch
TF	Technische Fehler
ST	Steals
WB	Geblockte Würfe
AS	Vorlagen
GK	Gelbe Karte
2min	2min-Strafen
RK	Rote Karte
BK	Blaue Karte

Es ist im Einzelfall möglich, dass Unterschiede zwischen der Summe einzelner Spielerstatistiken und Teamstatistiken auftreten. Der Grund ist, dass aufgrund der Geschwindigkeit eines Handball-Spiels bei einzelnen Ereignissen unsere Scouts den Spieler nicht richtig zuordnen können.