



Datum: 06/05/26
 Uhrzeit: 19:00
 Spiel: Spiel: 3. Spieltag, Spielnummer: 70984302, Saison: 25/26
 Austragungsort: Sporthalle Bruck/Mur
 Schiedsrichter: ,

SPIELBERICHT

HLA Meisterliga

www.hla.at

#GeballteLeidenschaft

BEENDET



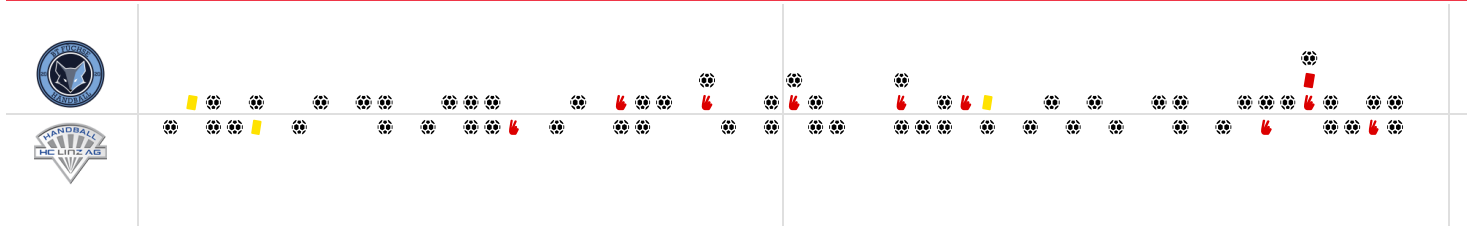
HC BT-Fuchse

28 : 27

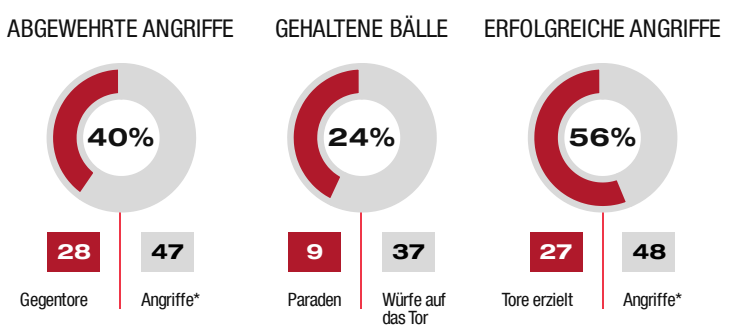
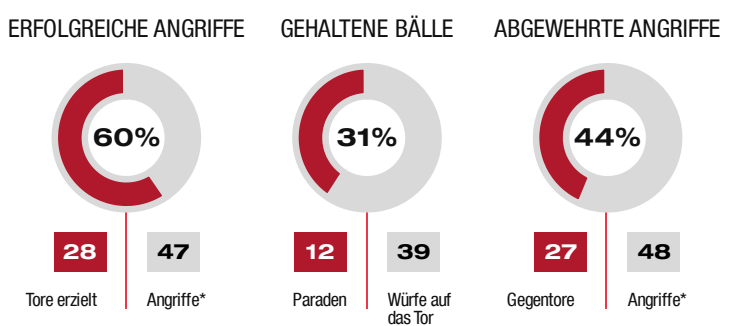
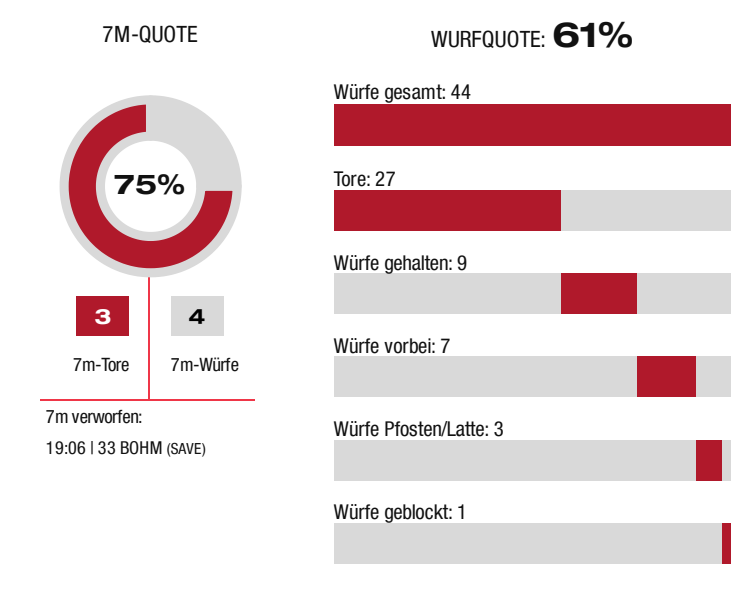
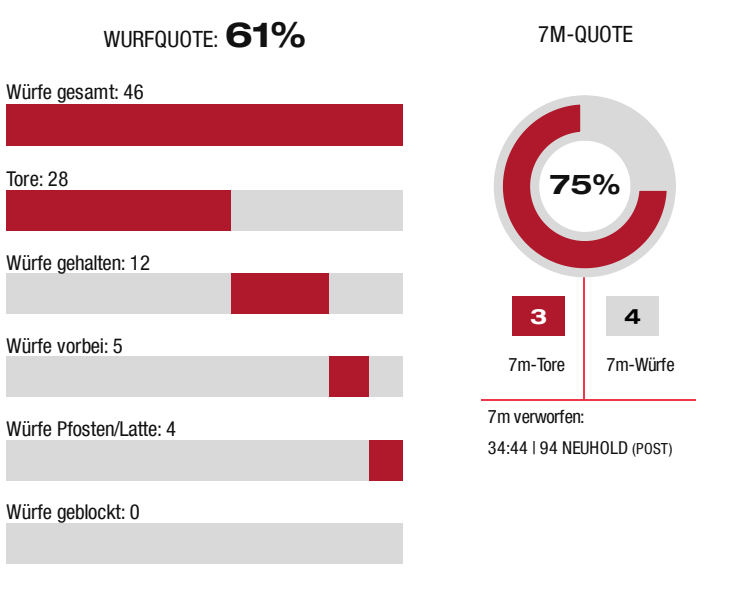


HC Linz AG

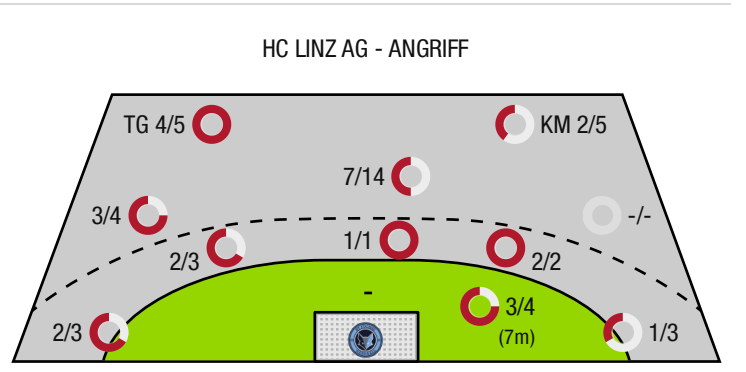
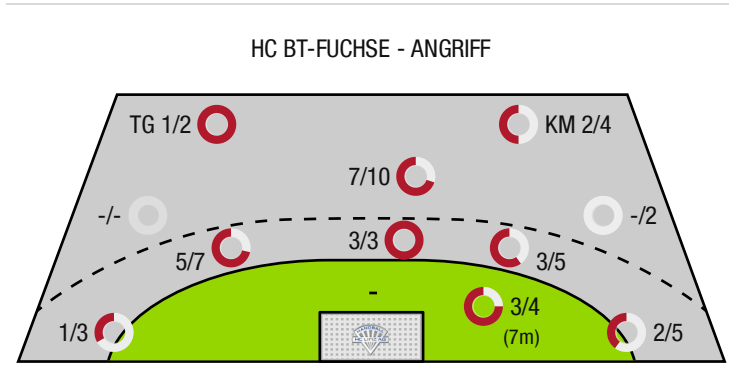
(13 : 13)



Bester Werfer: Kosi **9** | 2min: **6** | Bester Werfer: Fizuleto **11** | 2min: **3**



*Die Anzahl der Angriffe wird mit jedem Ballbesitzwechsel um einen Angriff erhöht.



TG - Tempogegenstoß | KM - Kreisläufer



HC BT-Fuchse

BEENDET

28 : 27

(13 : 13)

HC Linz AG



Spieler			Tore/Würfe								Sonstiges				Strafen			
Nr	Name	Pos.	Gesamt	7m	6m	9m	LA/RA	KM	TG	DB*	TF	ST	WB	AS	GK	2min	RK	BK
24	Mitterdorfer, Julian	TW	-% (0/0)															
46	Kroiss, Jan	TW	-% (0/0)															
2	Meleschnig, Clemens	KM	67% (2/3)					2/3					1	1	1	1		
3	Nenadic, Thomas	RM	-% (0/0)															
4	Philipp, Nenadic	LA	100% (3/3)	2/2			1/1											
13	Tsakouridis, Christoforos	RM	57% (4/7)		2/3	1/3								6		2		
17	Kuhn, Thomas	LA	0% (0/2)				0/2											
23	Wolffger, Christoph	KM	33% (2/6)				2/5		0/1									
25	Kosi, Tilen	RM	82% (9/11)		4/5	4/5			1/1		2			7				
26	Breg, Martin	RA	-% (0/0)											1				
27	Hofstatter, Florian	RM	-% (0/0)															
39	Rastoder, Adel	RL	-% (0/0)															
77	Markusic, Dorian	RM	67% (2/3)		1/1	1/2					1			3		2		
79	Jankovic, Sandro	KM	0% (0/1)					0/1						1				
94	Neuhold, Christoph	RM	60% (6/10)	1/2	4/6	1/2					1			3				
95	Sabazgiraez, Hazbulat	KM	-% (0/0)													1	1	
0A	Lampel, Laura																	
0B	Teras, Benjamin														1			
0C	Santos, Raul																	
0D	Marinovic, Luka																	
			61% (28 /46)	3/4	11/15	7/12	3/8	2/4	1/2	0/0	4	0	1	22	2	6	1	0

Ein Durchbruch (DB) ist eine zusätzliche Information für Tore, die aus dem Rückraum erzielt wurden. Die Anzahl dieser Tore wird bei der Summe der Tore eines Spielers nicht berücksichtigt.

Torhüter		Quote gehaltener Bälle (Paraden/Tore+gehaltene Würfe)							
Nr	Name	Gesamt	7m	6m	9m	LA/RA	Kreis	Gegenstoß	Durchbruch
24	Mitterdorfer, Julian	28% (5 /18)	0% (0 /1)	50% (1 /2)	22% (2 /9)	50% (2 /4)	0% (0 /1)	0% (0 /1)	-% (0 /0)
46	Kroiss, Jan	22% (4 /18)	33% (1 /3)	0% (0 /4)	25% (1 /4)	0% (0 /1)	50% (1 /2)	25% (1 /4)	-% (0 /0)
		25% (9 /36)	25% (1 /4)	17% (1 /6)	23% (3 /13)	40% (2 /5)	33% (1 /3)	20% (1 /5)	-% (0 /0)

Würfe Team	Tore	Gehalten	Vorbei	Pfosten / Latte	Geblockt	Gesamt	Wurfquote
7m	3	0	0	1	0	3/4	75%
6m	11	2	0	2	0	11/15	73%
9m	7	3	2	0	0	7/12	58%
LA/RA	3	4	0	1	0	3/8	38%
Kreis	2	2	0	0	0	2/4	50%
Gegenstoß	1	1	0	0	0	1/2	50%
Durchbruch	0	0	0	0	0	0/0	NaN%
	28	12	5	4	0	28/46	61%

LEGENDE

KM	Kreisläufer
TG	Tempogegenstoß
DB	Durchbruch
TF	Technische Fehler
ST	Steals
WB	Geblockte Würfe
AS	Vorlagen
GK	Gelbe Karte
2min	2min-Strafen
RK	Rote Karte
BK	Blaue Karte

Es ist im Einzelfall möglich, dass Unterschiede zwischen der Summe einzelner Spielerstatistiken und Teamstatistiken auftreten. Der Grund ist, dass aufgrund der Geschwindigkeit eines Handball-Spiels bei einzelnen Ereignissen unsere Scouts den Spieler nicht richtig zuordnen können.



HC BT-Fuchse

BEENDET

28 : 27

(13 : 13)

HC Linz AG



Spieler			Tore/Würfe							Sonstiges				Strafen				
Nr	Name	Pos.	Gesamt	7m	6m	9m	LA/RA	KM	TG	DB*	TF	ST	WB	AS	GK	2min	RK	BK
16	Zwicklhuber, David	TW	-% (0/0)															
23	Kishou, Aliaksei	TW	-% (0/0)															
3	Mostl, C	RL	25% (1/4)		1/1	0/3								4				
6	Nana Agyapong, Marques	LA	-% (0/0)															
7	Mitterrutzer, Boris	LA	-% (0/0)															
13	Petrovic, Pavle	RR	67% (2/3)		2/2	0/1					3			7				
14	Palan, Fabian	RR	-% (0/0)															
19	Moser, Nils	RA	60% (3/5)			1/1	1/3		1/1					1				
21	Gregoric, Leon	KM	0% (0/1)					0/1								1		
25	Klewein, Simon	RL	-% (0/0)															
26	Fizuleto, Lucijan	RM	92% (11/12)	3/3	1/1	5/6			2/2		1			4	1	1		
33	Bohm, Elmar	LA	50% (3/6)	0/1			2/3		1/2									
67	Bryslawski, F	RL	-% (0/0)											1		1		
92	Stojanovic, Jadranko	KM	50% (2/4)					2/4										
93	Klimavets, Andrei	RL	56% (5/9)		1/2	4/7					1			6				
0A	Berger, Franz																	
0A	Berger, Franz																	
0B	Vunjak, Milan																	
0B	Vunjak, Milan																	
0C	Gierlinger, Manuel																	
0D	Kainz, Franz																	
			61% (27/44)	3/4	5/6	10/18	3/6	2/5	4/5	0/0	5	0	0	23	1	3	0	0

Ein Durchbruch (DB) ist eine zusätzliche Information für Tore, die aus dem Rückraum erzielt wurden. Die Anzahl dieser Tore wird bei der Summe der Tore eines Spielers nicht berücksichtigt.

Torhüter		Quote gehaltener Bälle (Paraden/Tore+gehaltene Würfe)							
Nr	Name	Gesamt	7m	6m	9m	LA/RA	Kreis	Gegenstoß	Durchbruch
16	Zwicklhuber, David	0% (0/2)	0% (0/1)	0% (0/1)	-% (0/0)	-% (0/0)	-% (0/0)	-% (0/0)	-% (0/0)
23	Kishou, Aliaksei	32% (12/37)	0% (0/2)	17% (2/12)	30% (3/10)	57% (4/7)	50% (2/4)	50% (1/2)	-% (0/0)
		31% (12/39)	0% (0/3)	15% (2/13)	30% (3/10)	57% (4/7)	50% (2/4)	50% (1/2)	-% (0/0)

Würfe Team	Tore	Gehalten	Vorbei	Pfosten / Latte	Geblockt	Gesamt	Wurfquote
7m	3	1	0	0	0	3/4	75%
6m	5	1	0	0	0	5/6	83%
9m	10	3	3	1	1	10/18	56%
LA/RA	3	2	0	1	0	3/6	50%
Kreis	2	1	0	1	0	2/5	40%
Gegenstoß	4	1	0	0	0	4/5	80%
Durchbruch	0	0	0	0	0	0/0	NaN%
	27	9	7	3	1	27/44	61%

LEGENDE

KM	Kreisläufer
TG	Tempogegenstoß
DB	Durchbruch
TF	Technische Fehler
ST	Steals
WB	Geblockte Würfe
AS	Vorlagen
GK	Gelbe Karte
2min	2min-Strafen
RK	Rote Karte
BK	Blaue Karte

Es ist im Einzelfall möglich, dass Unterschiede zwischen der Summe einzelner Spielerstatistiken und Teamstatistiken auftreten. Der Grund ist, dass aufgrund der Geschwindigkeit eines Handball-Spiels bei einzelnen Ereignissen unsere Scouts den Spieler nicht richtig zuordnen können.