



Datum: 06/05/26
 Uhrzeit: 19:30
 Spiel: Spiel: 3. Spieltag, Spielnummer: 70984304, Saison: 25/26
 Austragungsort: Sporthalle Krems
 Schiedsrichter: ,

SPIELBERICHT

HLA Meisterliga

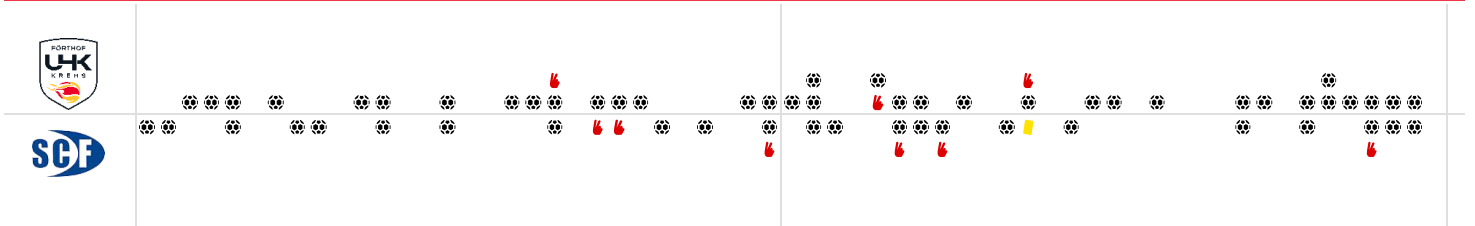
www.hla.at

#GeballteLeidenschaft

BEENDET

35 : 23

(15 : 11)



Bester Werfer: Bergemann **9** 2min: **3** Bester Werfer: Perkusic **7** 2min: **6**

WURFQUOTE: **80%**

Würfe gesamt: 44

Tore: 35

Würfe gehalten: 6

Würfe vorbei: 2

Würfe Pfosten/Latte: 3

Würfe geblockt: 0

7M-QUOTE

7 **8**

7m-Tore 7m-Würfe

7m verworfen:
06:45 | 27 BERGEMANN (BAR)

WURFQUOTE: **48%**

Würfe gesamt: 48

Tore: 23

Würfe gehalten: 18

Würfe vorbei: 5

Würfe Pfosten/Latte: 2

Würfe geblockt: 2

7M-QUOTE

4 **5**

7m-Tore 7m-Würfe

7m verworfen:
23:37 | 10 PERKUSIC (SAVE)

ERFOLGREICHE ANGRIFFE

35 **54**

Tore erzielt Angriffe*

GEHALTENE BÄLLE

6 **29**

Paraden Würfe auf das Tor

ABGEWEHRTE ANGRIFFE

23 **54**

Gegentore Angriffe*

ABGEWEHRTE ANGRIFFE

35 **54**

Gegentore Angriffe*

GEHALTENE BÄLLE

18 **53**

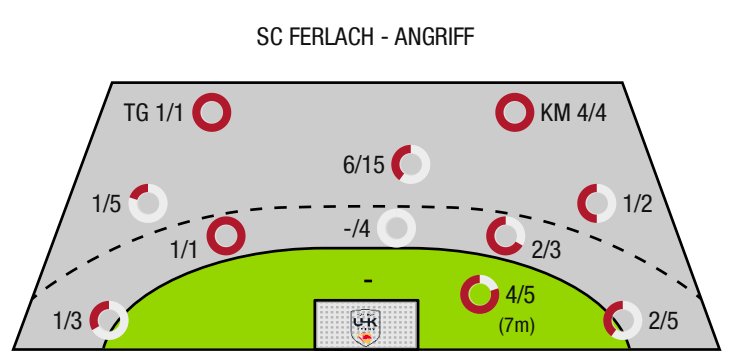
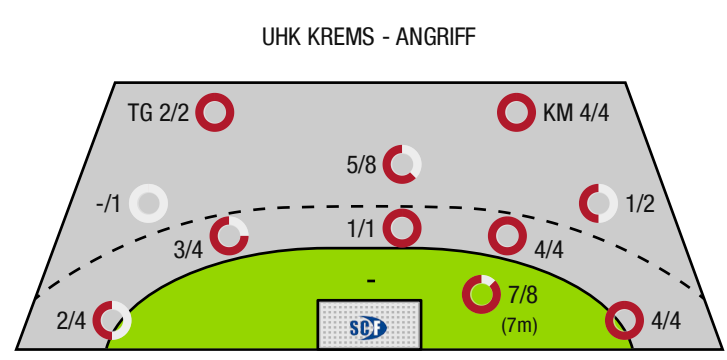
Paraden Würfe auf das Tor

ERFOLGREICHE ANGRIFFE

23 **54**

Tore erzielt Angriffe*

*Die Anzahl der Angriffe wird mit jedem Ballbesitzwechsel um einen Angriff erhöht.



TG - Tempogegenstoß KM - Kreisläufer



UHK Krems

BEENDET

35 : 23

(15 : 11)

SC Ferlach



Spieler			Tore/Würfe								Sonstiges				Strafen			
Nr	Name	Pos.	Gesamt	7m	6m	9m	LA/RA	KM	TG	DB*	TF	ST	WB	AS	GK	2min	RK	BK
22	Domevscek, Lukas	TW	-% (0/0)															
38	Hollerer, Matthias	TW	-% (0/0)											2				
2	Stradinger, Max	RL	100% (2/2)		1/1	1/1				1/1			1					
5	Hellerschmid, Fabian	LA	50% (1/2)				1/2											
6	Hofmann, Peter	RM	100% (2/2)			1/1	1/1							1				
7	Gaydusek, Marc	RA	100% (2/2)				1/1		1/1									
10	Auss, Tobias	LA	75% (3/4)		1/1	1/2				1/1	1	1		1				
14	Rudischer, Benedikt	LA	50% (2/4)		0/1		1/2		1/1							1		
15	Hasecic, Kenan	KM	100% (3/3)					3/3										
19	Knez, Domen	RL	67% (2/3)		2/2	0/1				2/2	2		1			1		
25	Kastenhuber, Laurenz Leon	KM	100% (1/1)					1/1			1							
27	Bergemann, Thies	RA	90% (9/10)	7/8			2/2					1		1				
28	Munzinger, Luca	RR	67% (2/3)			2/3					1					1		
32	Hofmann, Paul	RL	100% (1/1)		1/1					1/1				1				
37	Teubert, Marian	RM	67% (4/6)		3/3	1/3				3/3	4	1		5				
0	Stradinger, Max																	
0A	Filzwieser, Wolfgang																	
0B	Thaqi, Ibish																	
0C	Feichtinger, Sebastian																	
0D	Nachtnebel, Claudia																	
			80% (35/44)	7/8	8/9	6/11	6/8	4/4	2/2	8/8	9	3	2	11	0	3	0	0

Ein Durchbruch (DB) ist eine zusätzliche Information für Tore, die aus dem Rückraum erzielt wurden. Die Anzahl dieser Tore wird bei der Summe der Tore eines Spielers nicht berücksichtigt.

Torhüter		Quote gehaltener Bälle (Paraden/Tore+gehaltene Würfe)							
Nr	Name	Gesamt	7m	6m	9m	LA/RA	Kreis	Gegenstoß	Durchbruch
22	Domevscek, Lukas	50% (16/32)	33% (1/3)	100% (2/2)	53% (9/17)	67% (4/6)	0% (0/3)	0% (0/1)	-% (0/0)
38	Hollerer, Matthias	22% (2/9)	0% (0/2)	25% (1/4)	100% (1/1)	0% (0/1)	0% (0/1)	-% (0/0)	0% (0/3)
		44% (18/41)	20% (1/5)	50% (3/6)	56% (10/18)	57% (4/7)	0% (0/4)	0% (0/1)	0% (0/3)

Würfe Team	Tore	Gehalten	Vorbei	Pfosten / Latte	Geblockt	Gesamt	Wurfquote
7m	7	0	0	1	0	7/8	88%
6m	8	1	0	0	0	8/9	89%
9m	6	3	0	2	0	6/11	55%
LA/RA	6	2	0	0	0	6/8	75%
Kreis	4	0	0	0	0	4/4	100%
Gegenstoß	2	0	0	0	0	2/2	100%
Durchbruch	8	0	0	0	0	8/8	100%
	35	6	2	3	0	35/44	80%

LEGENDE

KM	Kreisläufer
TG	Tempogegenstoß
DB	Durchbruch
TF	Technische Fehler
ST	Steals
WB	Geblockte Würfe
AS	Vorlagen
GK	Gelbe Karte
2min	2min-Strafen
RK	Rote Karte
BK	Blaue Karte

Es ist im Einzelfall möglich, dass Unterschiede zwischen der Summe einzelner Spielerstatistiken und Teamstatistiken auftreten. Der Grund ist, dass aufgrund der Geschwindigkeit eines Handball-Spiels bei einzelnen Ereignissen unsere Scouts den Spieler nicht richtig zuordnen können.



UHK Krems

BEENDET

35 : 23

(15 : 11)

SC Ferlach



Spieler			Tore/Würfe								Sonstiges				Strafen			
Nr	Name	Pos.	Gesamt	7m	6m	9m	LA/RA	KM	TG	DB*	TF	ST	WB	AS	GK	2min	RK	BK
1	Dobaj, Gasper	TW	-% (0/0)															
96	Konecny, Michal Martin	TW	-% (0/0)															
6	Krobath, Leander	RL	-% (0/0)								1					1		
8	Knapp, Simon	KM	100% (1/1)					1/1										
10	Perkusic, Toni	RR	64% (7/11)	4/5	0/1	3/5								1				
13	Gysin, David	RR	33% (1/3)		1/3					1/1								
15	Besser, Noel	RL	0% (0/1)			0/1												
17	Kelih, Markus	RM	33% (1/3)		1/1	0/2				1/1	1							
21	Gartner, Tine	RA	50% (2/4)				1/3		1/1								1	
25	Ploner, Florian	LA	33% (1/3)				1/3				2						1	
27	Pernovsek, Luka	RA	50% (1/2)				1/2				1							
50	Gonzalez-Martinez, Adonis	RM	50% (1/2)		1/1	0/1				1/1	1			2		1		
57	Leban, Patrik	RM	33% (2/6)		0/1	2/5					2			4				
81	Milicevic, Adrian	KM	75% (3/4)		0/1			3/3			2						2	
93	Nosan, Blaz	RM	38% (3/8)			3/8												
0A	Barisic, Miro																	
0B	Begus, Robert														1			
0C	Holz, Christoph																	
0D	Wuzella, Stefan																	
			48% (23 /48)	4/5	3/8	8/22	3/8	4/4	1/1	3/3	10	0	0	7	1	6	0	0

Ein Durchbruch (DB) ist eine zusätzliche Information für Tore, die aus dem Rückraum erzielt wurden. Die Anzahl dieser Tore wird bei der Summe der Tore eines Spielers nicht berücksichtigt.

Torhüter		Quote gehaltener Bälle (Paraden/Tore+gehaltene Würfe)							
Nr	Name	Gesamt	7m	6m	9m	LA/RA	Kreis	Gegenstoß	Durchbruch
1	Dobaj, Gasper	18% (3 /17)	0% (0 /3)	25% (1 /4)	33% (2 /6)	0% (0 /3)	-% (0 /0)	0% (0 /1)	0% (0 /3)
96	Konecny, Michal Martin	14% (3 /22)	0% (0 /4)	0% (0 /5)	33% (1 /3)	40% (2 /5)	0% (0 /4)	0% (0 /1)	0% (0 /5)
		15% (6 /39)	0% (0 /7)	11% (1 /9)	33% (3 /9)	25% (2 /8)	0% (0 /4)	0% (0 /2)	0% (0 /8)

Würfe Team	Tore	Gehalten	Vorbei	Pfosten / Latte	Geblockt	Gesamt	Wurfquote
7m	4	1	0	0	0	4/5	80%
6m	3	3	0	1	1	3/8	38%
9m	8	10	2	1	1	8/22	36%
LA/RA	3	4	0	0	0	3/8	38%
Kreis	4	0	0	0	0	4/4	100%
Gegenstoß	1	0	0	0	0	1/1	100%
Durchbruch	3	0	0	0	0	3/3	100%
	23	18	5	2	2	23/48	48%

LEGENDE

KM	Kreisläufer
TG	Tempogegenstoß
DB	Durchbruch
TF	Technische Fehler
ST	Steals
WB	Geblockte Würfe
AS	Vorlagen
GK	Gelbe Karte
2min	2min-Strafen
RK	Rote Karte
BK	Blaue Karte

Es ist im Einzelfall möglich, dass Unterschiede zwischen der Summe einzelner Spielerstatistiken und Teamstatistiken auftreten. Der Grund ist, dass aufgrund der Geschwindigkeit eines Handball-Spiels bei einzelnen Ereignissen unsere Scouts den Spieler nicht richtig zuordnen können.