



Datum: 05/05/26  
 Uhrzeit: 19:00  
 Spiel: Spiel: 2. Spieltag, Spielnummer: 71034716, Saison: 25/26  
 Austragungsort: Raiffeisen Sportpark  
 Schiedsrichter: ,

# SPIELBERICHT

HLA Meisterliga

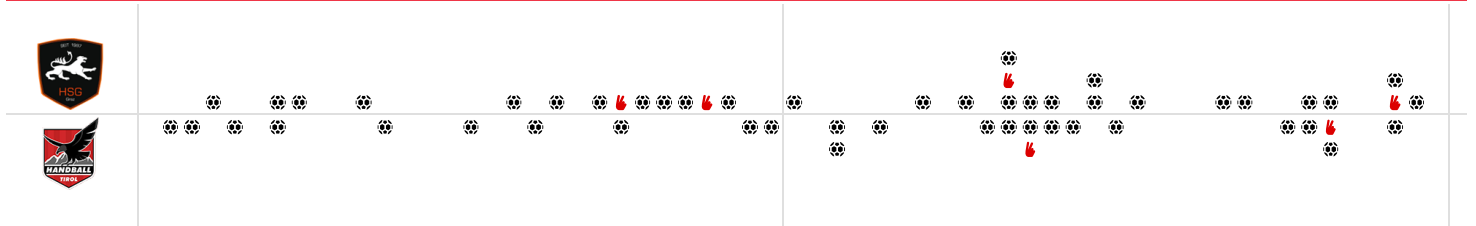
www.hla.at

#GeballteLeidenschaft

BEENDET

## 27 : 23

( 11 : 10 )



Bester Werfer: Belos **8** | 2min: **4** | Bester Werfer: Peric **7** | 2min: **2**

**WURFQUOTE: 63%**

Würfe gesamt: 43

Tore: 27

Würfe gehalten: 13

Würfe vorbei: 3

Würfe Pfosten/Latte: 2

Würfe geblockt: 0

**7M-QUOTE**

**100%**

**1**

7m-Tore

**1**

7m-Würfe

7m verworfen:

**WURFQUOTE: 57%**

Würfe gesamt: 40

Tore: 23

Würfe gehalten: 8

Würfe vorbei: 8

Würfe Pfosten/Latte: 3

Würfe geblockt: 1

**7M-QUOTE**

**57%**

**4**

7m-Tore

**7**

7m-Würfe

7m verworfen:

08:04 | 17 PERIC (2) (SAVE)

20:15 | 8 SPENDIER (SAVE)

27:41 | 17 PERIC (2) (SAVE)

**ERFOLGREICHE ANGRIFFE** | **GEHALTENE BÄLLE** | **ABGEWEHRTE ANGRIFFE**

**54%**

**27** Tore erzielt | **50** Angriffe\*

**36%**

**13** Paraden | **36** Würfe auf das Tor

**55%**

**23** Gegentore | **51** Angriffe\*

**ABGEWEHRTE ANGRIFFE** | **GEHALTENE BÄLLE** | **ERFOLGREICHE ANGRIFFE**

**46%**

**27** Gegentore | **50** Angriffe\*

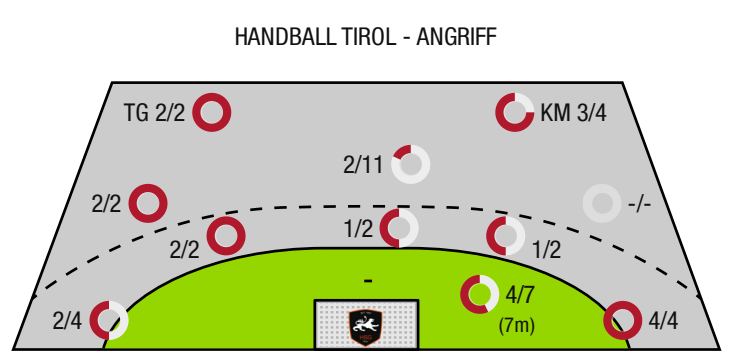
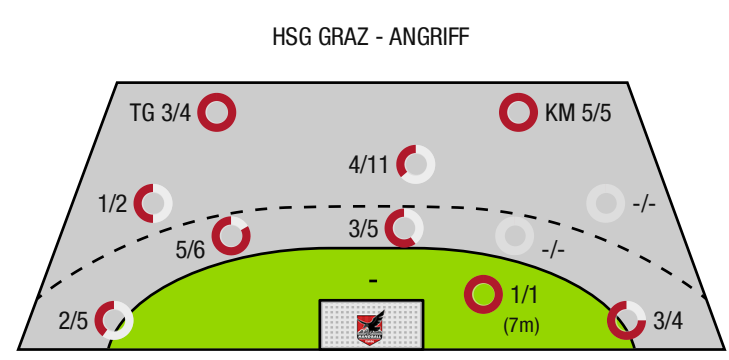
**23%**

**8** Paraden | **35** Würfe auf das Tor

**45%**

**23** Tore erzielt | **51** Angriffe\*

\*Die Anzahl der Angriffe wird mit jedem Ballbesitzwechsel um einen Angriff erhöht.



TG - Tempogegenstoß | KM - Kreisläufer



HSG Graz

BEENDET

27 : 23

( 11 : 10 )

Handball Tirol



Spieler			Tore/Würfe								Sonstiges				Strafen			
Nr	Name	Pos.	Gesamt	7m	6m	9m	LA/RA	KM	TG	DB*	TF	ST	WB	AS	GK	2min	RK	BK
12	Eichberger,Thomas	TW	-% (0/0)															
16	Kolouch,Maximilian	TW	-% (0/0)															
6	Rosenberger, Jakob	RM	-% (0/0)															
7	Galina, Matej	RR	0% (0/1)			0/1												
10	Kelich, Max	KM	100% (3/3)					3/3								1		
14	Hofer, Markus	LA	40% (2/5)		1/1		1/4						1					
15	Offner, Paul	LA	86% (6/7)	1/1	0/1		1/1	1/1	3/3			1				1		
19	Rosenberger, Paul	RR	-% (0/0)															
23	Belos, Nemanja	RL	62% (8/13)		3/3	5/10				3/3	4			4				
24	Schimmel, Florian	RR	-% (0/0)															
29	Schweighofer, Lukas	KM	100% (1/1)					1/1										
30	Schranz, Kilian	RM	100% (1/1)		1/1					1/1	1			3		1		
32	Kotar, Matic	RM	33% (2/6)		2/4	0/2				2/2	4			4				
35	Juranic, Jura Egon	RL	100% (1/1)		1/1					1/1	1							
77	Jensterle, Jurij	RR	60% (3/5)				3/4		0/1					1		1		
93	Damjanoski, Borjan	RM	-% (0/0)															
0A	Kocic, Amel																	
0B	Arnaudovski, Risto																	
0C	Vurcer, Matthias																	
0D	Ruzicka, Wolfgang																	
			63% (27 /43)	1/1	8/11	5/13	5/9	5/5	3/4	7/7	10	1	1	12	0	4	0	0

Ein Durchbruch (DB) ist eine zusätzliche Information für Tore, die aus dem Rückraum erzielt wurden. Die Anzahl dieser Tore wird bei der Summe der Tore eines Spielers nicht berücksichtigt.

Torhüter		Quote gehaltener Bälle (Paraden/Tore+gehaltene Würfe)							
Nr	Name	Gesamt	7m	6m	9m	LA/RA	Kreis	Gegenstoß	Durchbruch
12	Eichberger,Thomas	27% (8 /30)	43% (3 /7)	20% (1 /5)	33% (2 /6)	17% (1 /6)	25% (1 /4)	0% (0 /2)	0% (0 /3)
16	Kolouch,Maximilian	-% (0 /0)	-% (0 /0)	-% (0 /0)	-% (0 /0)	-% (0 /0)	-% (0 /0)	-% (0 /0)	-% (0 /0)
		27% (8 /30)	43% (3 /7)	20% (1 /5)	33% (2 /6)	17% (1 /6)	25% (1 /4)	0% (0 /2)	0% (0 /3)

Würfe Team	Tore	Gehalten	Vorbei	Pfosten / Latte	Geblockt	Gesamt	Wurfquote
7m	1	0	0	0	0	1/1	100%
6m	8	3	0	0	0	8/11	73%
9m	5	6	1	1	0	5/13	38%
LA/RA	5	4	0	0	0	5/9	56%
Kreis	5	0	0	0	0	5/5	100%
Gegenstoß	3	0	0	1	0	3/4	75%
Durchbruch	7	0	0	0	0	7/7	100%
	27	13	3	2	0	27/43	63%

## LEGENDE

KM	Kreisläufer
TG	Tempogegenstoß
DB	Durchbruch
TF	Technische Fehler
ST	Steals
WB	Geblockte Würfe
AS	Vorlagen
GK	Gelbe Karte
2min	2min-Strafen
RK	Rote Karte
BK	Blaue Karte

Es ist im Einzelfall möglich, dass Unterschiede zwischen der Summe einzelner Spielerstatistiken und Teamstatistiken auftreten. Der Grund ist, dass aufgrund der Geschwindigkeit eines Handball-Spiels bei einzelnen Ereignissen unsere Scouts den Spieler nicht richtig zuordnen können.



HSG Graz

BEENDET

27 : 23

( 11 : 10 )

Handball Tirol



Spieler			Tore/Würfe							Sonstiges				Strafen				
Nr	Name	Pos.	Gesamt	7m	6m	9m	LA/RA	KM	TG	DB*	TF	ST	WB	AS	GK	2min	RK	BK
12	Alber, Tobias	TW	-% (0/0)															
52	Tanic, Boris	TW	-% (0/0)															
3	Kandolf, Thomas	RR	0% (0/1)			0/1					1			1				
5	Hiemstra, Jelte	RM	-% (0/0)															
6	Petrusic, Emanuel	KM	100% (3/3)					2/2	1/1		1							
8	Spendier, Sebastian	RM	60% (3/5)	1/2		2/3								2				
17	Peric, Filip	RA	70% (7/10)	1/3	1/2		4/4		1/1		1							
19	Medic, Petar	RR	71% (5/7)	2/2	1/1	2/4				2/2	1			1				
22	Lechleitner, Luca	RR	0% (0/1)			0/1					1							
26	Miskovez, Michael	RR	40% (2/5)		2/3	0/2				1/1						2		
32	Grothues, Tobias	RL	-% (0/0)															
35	Wagner, Thomas	RM	0% (0/1)			0/1					2			1				
47	Benjamin, Erhard	LA	-% (0/0)															
77	Prader, Lukas	LA	50% (2/4)				2/4											
97	Kofler, Samuel	KM	50% (1/2)					1/2			1							
99	Demmerer, Johannes	RR	0% (0/1)			0/1												
0A	Riemann, Benjamin																	
0B	Jauernik, Christoph																	
			57% (23 /40)	4/7	4/6	4/13	6/8	3/4	2/2	3/3	9	0	0	5	0	2	0	0

Ein Durchbruch (DB) ist eine zusätzliche Information für Tore, die aus dem Rückraum erzielt wurden. Die Anzahl dieser Tore wird bei der Summe der Tore eines Spielers nicht berücksichtigt.

Torhüter		Quote gehaltener Bälle (Paraden/Tore+gehaltene Würfe)							
Nr	Name	Gesamt	7m	6m	9m	LA/RA	Kreis	Gegenstoß	Durchbruch
12	Alber, Tobias	25% (2 /8)	-% (0 /0)	25% (1 /4)	0% (0 /1)	33% (1 /3)	-% (0 /0)	-% (0 /0)	0% (0 /2)
52	Tanic, Boris	34% (11 /32)	0% (0 /1)	29% (2 /7)	60% (6 /10)	50% (3 /6)	0% (0 /5)	0% (0 /3)	0% (0 /5)
		33% (13 /40)	0% (0 /1)	27% (3 /11)	55% (6 /11)	44% (4 /9)	0% (0 /5)	0% (0 /3)	0% (0 /7)

Würfe Team	Tore	Gehalten	Vorbei	Pfosten / Latte	Geblockt	Gesamt	Wurfquote	
7m	4	3	0	0	0	4/7	57%	
6m	4	1	0	1	0	4/6	67%	
9m	4	2	5	1	1	4/13	31%	
LA/RA	6	1	0	1	0	6/8	75%	
Kreis	3	1	0	0	0	3/4	75%	
Gegenstoß	2	0	0	0	0	2/2	100%	
Durchbruch	3	0	0	0	0	3/3	100%	
		23	8	8	3	1	23/40	57%

## LEGENDE

KM	Kreisläufer
TG	Tempogegenstoß
DB	Durchbruch
TF	Technische Fehler
ST	Steals
WB	Geblockte Würfe
AS	Vorlagen
GK	Gelbe Karte
2min	2min-Strafen
RK	Rote Karte
BK	Blaue Karte

Es ist im Einzelfall möglich, dass Unterschiede zwischen der Summe einzelner Spielerstatistiken und Teamstatistiken auftreten. Der Grund ist, dass aufgrund der Geschwindigkeit eines Handball-Spiels bei einzelnen Ereignissen unsere Scouts den Spieler nicht richtig zuordnen können.