



Datum: 05/05/26  
 Uhrzeit: 19:00  
 Spiel: Spiel: 2. Spieltag, Spielnummer: 71034718, Saison: 25/26  
 Austragungsort: Handballarena Rieden-Vorkloster  
 Schiedsrichter: Gradincic, Zlatan, Seidler, Bernhard

# SPIELBERICHT

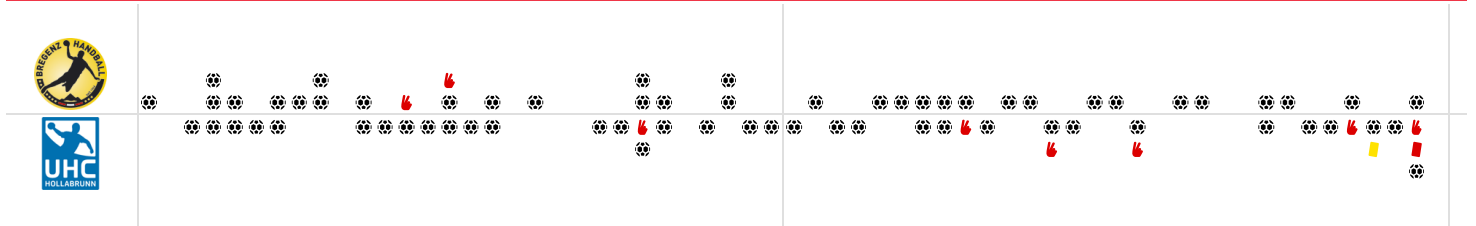
HLA Meisterliga  
 www.hla.at

#GeballteLeidenschaft

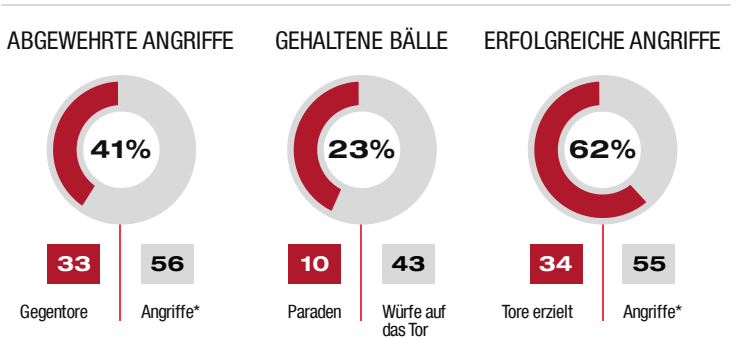
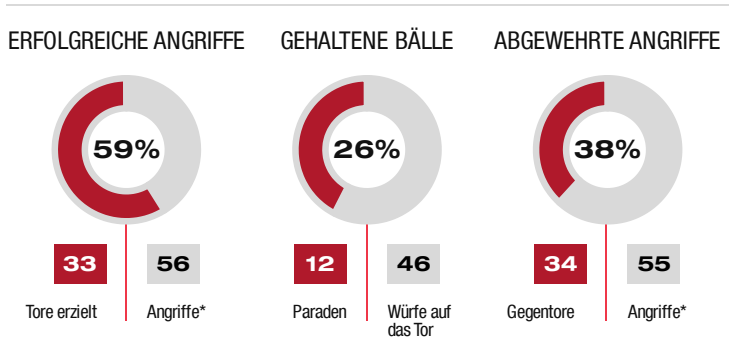
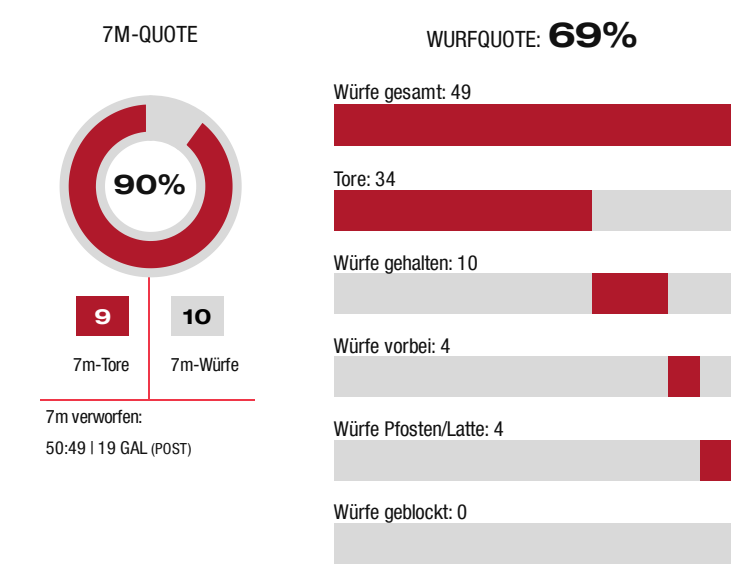
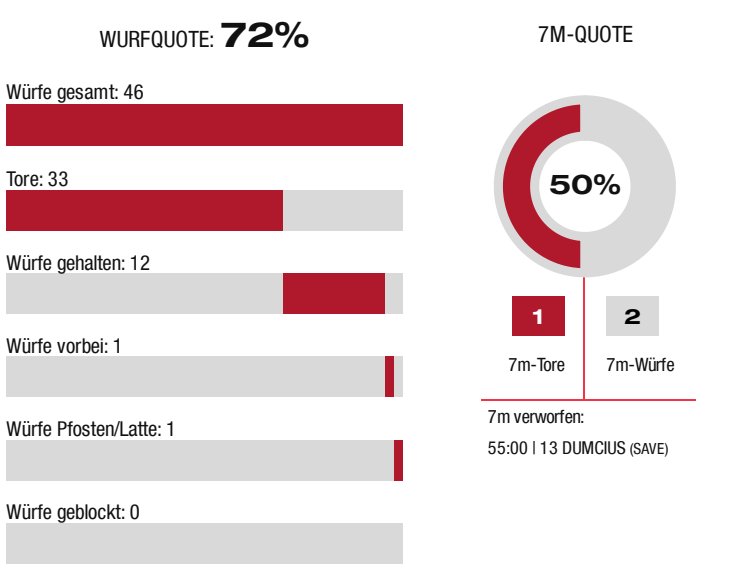
BEENDET

## 33 : 34

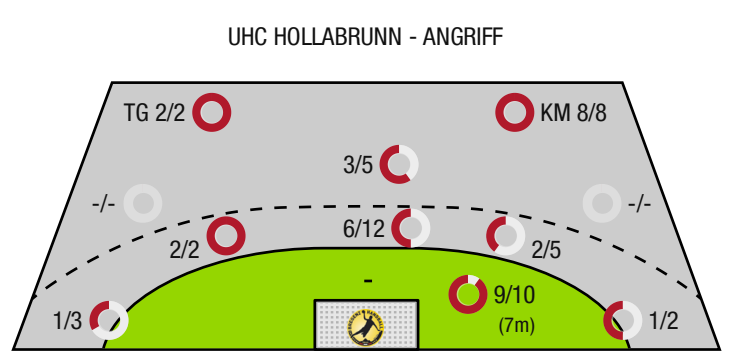
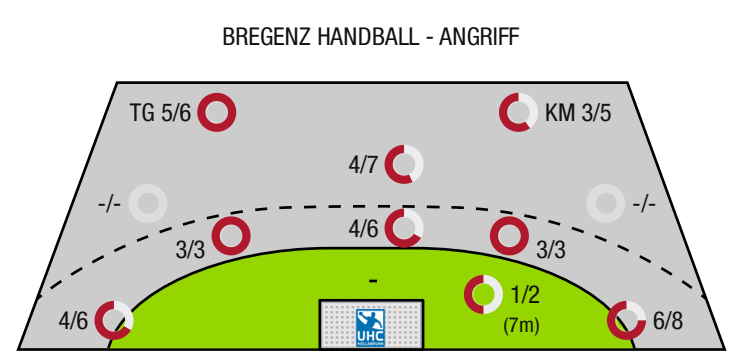
( 17 : 19 )



Bester Werfer: Dumcius, Monch, Drajewski **6** | 2min: **2** | Bester Werfer: Gal **8** | 2min: **6**



\*Die Anzahl der Angriffe wird mit jedem Ballbesitzwechsel um einen Angriff erhöht.



TG - Tempogegenstoß KM - Kreisläufer



Bregenz Handball

BEENDET

**33 : 34**

( 17 : 19 )

UHC Hollabrunn



Spieler			Tore/Würfe								Sonstiges				Strafen			
Nr	Name	Pos.	Gesamt	7m	6m	9m	LA/RA	KM	TG	DB*	TF	ST	WB	AS	GK	2min	RK	BK
1	Loncar, Karlo	TW	-% (0/0)															
12	Maslan, Benjamin	TW	-% (0/0)															
33	Bergmayer, Jonas	TW	-% (0/0)															
2	Monch, Louis	RM	<b>86%</b> (6/7)	1/1	2/3	1/1			2/2	1/1	4			6				
4	Drajewski, Jakub	RA	<b>100%</b> (6/6)				5/5		1/1		1							
6	Romei, Tommaso	RM	<b>60%</b> (3/5)					3/5						3				
7	Gunther, Niklas	LA	-% (0/0)															
9	Steurer-Wieser, Florian	LA	<b>0%</b> (0/1)				0/1											
10	Bergmayer, Max	KM	-% (0/0)															
13	Dumcius, Mindaugas	RR	<b>75%</b> (6/8)	0/1	5/6	1/1				2/2	2			6				
19	Rosler, Tobias	RM	-% (0/0)															
24	Ulmer, Lukas	RL	<b>100%</b> (3/3)		2/2	1/1				1/1		1		1		1		
28	Predragovic, Srdjan	RR	<b>43%</b> (3/7)			0/1	1/3		2/3									
30	Svecak, Claudio	LA	<b>80%</b> (4/5)				4/5											
57	Ramic, Dian	RL	<b>50%</b> (2/4)		1/1	1/3				1/1				1		1		
0A	Wassel, Alexander																	
0B	Roth, Michael																	
0C	Engel, Niklas																	
0D	Brkic, Berin																	
			<b>72%</b> (33 /46)	1/2	10/12	4/7	10/14	3/5	5/6	5/5	7	1	0	17	0	2	0	0

Ein Durchbruch (DB) ist eine zusätzliche Information für Tore, die aus dem Rückraum erzielt wurden. Die Anzahl dieser Tore wird bei der Summe der Tore eines Spielers nicht berücksichtigt.

Torhüter		Quote gehaltener Bälle (Paraden/Tore+gehaltene Würfe)							
Nr	Name	Gesamt	7m	6m	9m	LA/RA	Kreis	Gegenstoß	Durchbruch
1	Loncar, Karlo	<b>0%</b> (0 /1)	<b>0%</b> (0 /1)	<b>-%</b> (0 /0)	<b>-%</b> (0 /0)	<b>-%</b> (0 /0)	<b>-%</b> (0 /0)	<b>-%</b> (0 /0)	<b>-%</b> (0 /0)
12	Maslan, Benjamin	<b>0%</b> (0 /1)	<b>0%</b> (0 /1)	<b>-%</b> (0 /0)	<b>-%</b> (0 /0)	<b>-%</b> (0 /0)	<b>-%</b> (0 /0)	<b>-%</b> (0 /0)	<b>-%</b> (0 /0)
33	Bergmayer, Jonas	<b>24%</b> (10 /42)	<b>0%</b> (0 /7)	<b>38%</b> (6 /16)	<b>25%</b> (1 /4)	<b>60%</b> (3 /5)	<b>0%</b> (0 /8)	<b>0%</b> (0 /2)	<b>33%</b> (2 /6)
		<b>23%</b> (10 /44)	<b>0%</b> (0 /9)	<b>38%</b> (6 /16)	<b>25%</b> (1 /4)	<b>60%</b> (3 /5)	<b>0%</b> (0 /8)	<b>0%</b> (0 /2)	<b>33%</b> (2 /6)

Würfe Team	Tore	Gehalten	Vorbei	Pfosten / Latte	Geblockt	Gesamt	Wurfquote
7m	1	1	0	0	0	<b>1/2</b>	<b>50%</b>
6m	10	2	0	0	0	<b>10/12</b>	<b>83%</b>
9m	4	3	0	0	0	<b>4/7</b>	<b>57%</b>
LA/RA	10	3	0	1	0	<b>10/14</b>	<b>71%</b>
Kreis	3	2	0	0	0	<b>3/5</b>	<b>60%</b>
Gegenstoß	5	1	0	0	0	<b>5/6</b>	<b>83%</b>
Durchbruch	5	0	0	0	0	<b>5/5</b>	<b>100%</b>
	<b>33</b>	<b>12</b>	<b>1</b>	<b>1</b>	<b>0</b>	<b>33/46</b>	<b>72%</b>

## LEGENDE

KM	Kreisläufer
TG	Tempogegenstoß
DB	Durchbruch
TF	Technische Fehler
ST	Steals
WB	Geblockte Würfe
AS	Vorlagen
GK	Gelbe Karte
2min	2min-Strafen
RK	Rote Karte
BK	Blaue Karte

Es ist im Einzelfall möglich, dass Unterschiede zwischen der Summe einzelner Spielerstatistiken und Teamstatistiken auftreten. Der Grund ist, dass aufgrund der Geschwindigkeit eines Handball-Spiels bei einzelnen Ereignissen unsere Scouts den Spieler nicht richtig zuordnen können.



Bregenz Handball

BEENDET

**33 : 34**

( 17 : 19 )

UHC Hollabrunn



Spieler			Tore/Würfe							Sonstiges				Strafen				
Nr	Name	Pos.	Gesamt	7m	6m	9m	LA/RA	KM	TG	DB*	TF	ST	WB	AS	GK	2min	RK	BK
36	Fabry, Samuel	TW	-% (0/0)															
62	Nimanaj, Arianit	TW	-% (0/0)											1				
3	Irlacher, Felix	RA	-% (0/0)															
5	Parzer, Tobias	KM	100% (3/3)					3/3				1						
7	Radjenovic, Rade	RM	50% (3/6)		3/4	0/2				2/2	2			1		1		
9	Simic, Ante	RL	100% (3/3)		2/2				1/1	1/1	1	1		1		3	1	
11	Falthansl-Scheinecker, Florian	LA	50% (2/4)				1/3		1/1									
19	Gal, Kristof	RL	89% (8/9)	8/9														
20	Lorenz, Fabian	RL	-% (0/0)															
22	Safranko, Rudolf Zvonimir	RM	33% (2/6)		1/5	1/1				0/1	1			7				
44	Cirar, Gal	RA	75% (3/4)	1/1	1/1		1/2				1	1						
63	Jovanovic, Mladan	RM	56% (5/9)		3/7	2/2				1/2	1	1		2		1		
99	Arsenovski, Filip	KM	100% (5/5)					5/5			1					1		
0A	Gedinger, Gerhard														1			
0B	Mitkov, Vlatko																	
0C	Rummer, Veronika																	
			<b>69% (34 /49)</b>	9/10	10/19	3/5	2/5	8/8	2/2	4/6	8	4	0	12	1	6	1	0

Ein Durchbruch (DB) ist eine zusätzliche Information für Tore, die aus dem Rückraum erzielt wurden. Die Anzahl dieser Tore wird bei der Summe der Tore eines Spielers nicht berücksichtigt.

Torhüter		Quote gehaltener Bälle (Paraden/Tore+gehaltene Würfe)							
Nr	Name	Gesamt	7m	6m	9m	LA/RA	Kreis	Gegenstoß	Durchbruch
36	Fabry, Samuel	27% (6 /22)	-% (0 /0)	20% (1 /5)	43% (3 /7)	20% (1 /5)	0% (0 /2)	33% (1 /3)	0% (0 /3)
62	Nimanaj, Arianit	26% (6 /23)	50% (1 /2)	14% (1 /7)	-% (0 /0)	25% (2 /8)	67% (2 /3)	0% (0 /3)	0% (0 /2)
		<b>27% (12 /45)</b>	<b>50% (1 /2)</b>	<b>17% (2 /12)</b>	<b>43% (3 /7)</b>	<b>23% (3 /13)</b>	<b>40% (2 /5)</b>	<b>17% (1 /6)</b>	<b>0% (0 /5)</b>

Würfe Team	Tore	Gehalten	Vorbei	Pfosten / Latte	Geblockt	Gesamt	Wurfquote	
7m	9	0	0	1	0	9/10	90%	
6m	10	6	0	3	0	10/19	53%	
9m	3	1	1	0	0	3/5	60%	
LA/RA	2	3	0	0	0	2/5	40%	
Kreis	8	0	0	0	0	8/8	100%	
Gegenstoß	2	0	0	0	0	2/2	100%	
Durchbruch	4	2	0	0	0	4/6	67%	
							<b>34/49</b>	<b>69%</b>

## LEGENDE

KM	Kreisläufer
TG	Tempogegenstoß
DB	Durchbruch
TF	Technische Fehler
ST	Steals
WB	Geblockte Würfe
AS	Vorlagen
GK	Gelbe Karte
2min	2min-Strafen
RK	Rote Karte
BK	Blaue Karte

Es ist im Einzelfall möglich, dass Unterschiede zwischen der Summe einzelner Spielerstatistiken und Teamstatistiken auftreten. Der Grund ist, dass aufgrund der Geschwindigkeit eines Handball-Spiels bei einzelnen Ereignissen unsere Scouts den Spieler nicht richtig zuordnen können.