



Datum: 23/05/26
 Uhrzeit: 18:30
 Spiel: Spiel: 4. Spieltag, Spielnummer: 71034726, Saison: 25/26
 Austragungsort: Handballarena Rieden-Vorkloster
 Schiedsrichter: ,

SPIELBERICHT

HLA Meisterliga

www.hla.at

#GeballteLeidenschaft

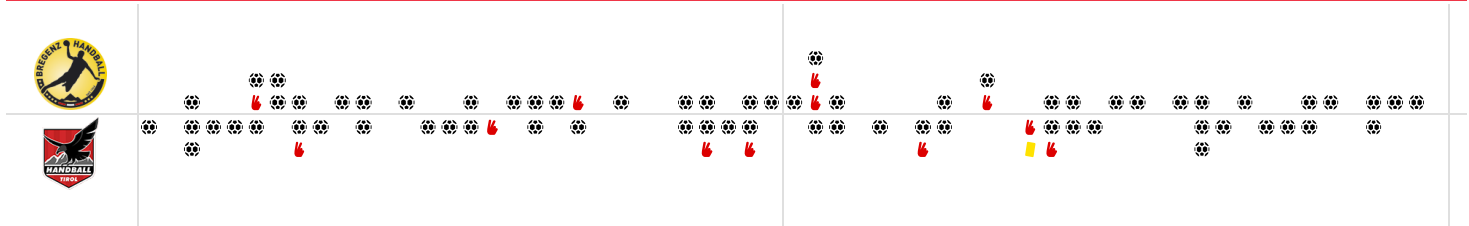
BEENDET

Bregenz Handball

34 : 33

(17 : 18)

Handball Tirol



Bester Werfer: Monch **16** 2min: **5** Bester Werfer: Spendier, Grothues **6** 2min: **8**

WURFQUOTE: 69%

Würfe gesamt: 49

Tore: 34

Würfe gehalten: 11

Würfe vorbei: 1

Würfe Pfosten/Latte: 0

Würfe geblockt: 3

7M-QUOTE: 75%

3 7m-Tore | 4 7m-Würfe

7m verworfen: 35:59 | 13 DUMCIUS (SAVE)

WURFQUOTE: 69%

Würfe gesamt: 48

Tore: 33

Würfe gehalten: 9

Würfe vorbei: 1

Würfe Pfosten/Latte: 1

Würfe geblockt: 4

7M-QUOTE: 40%

2 7m-Tore | 5 7m-Würfe

7m verworfen: 08:16 | 17 PERIC (2) (SAVE)
 11:08 | 8 SPENDIER (OFF)
 40:56 | 17 PERIC (2) (SAVE)

ERFOLGREICHE ANGRIFFE: 63% (34 Tore erzielt / 54 Angriffe*)

GEHALTENE BÄLLE: 25% (11 Paraden / 44 Würfe auf das Tor)

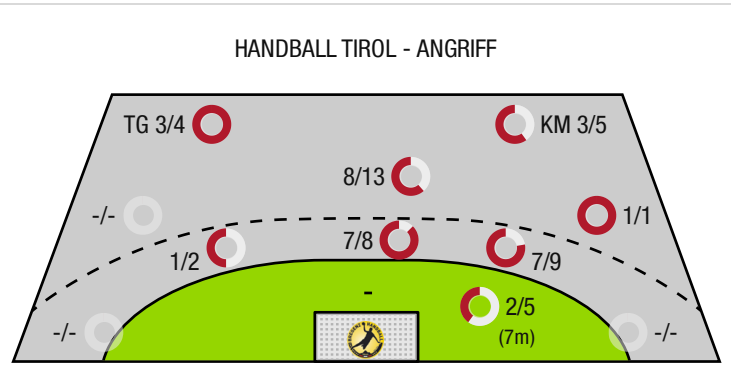
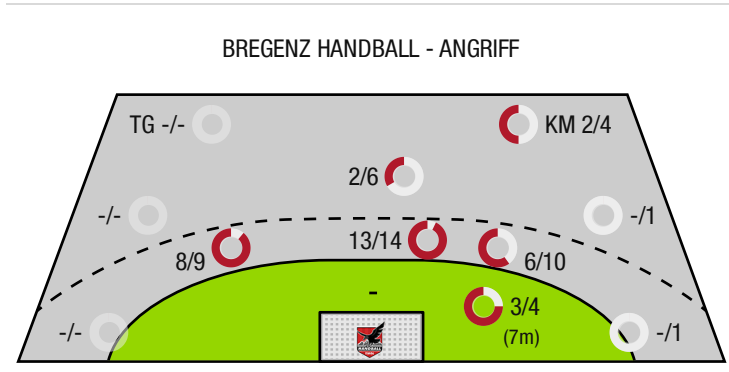
ABGEWEHRTE ANGRIFFE: 40% (33 Gegentore / 55 Angriffe*)

ABGEWEHRTE ANGRIFFE: 37% (34 Gegentore / 54 Angriffe*)

GEHALTENE BÄLLE: 21% (9 Paraden / 43 Würfe auf das Tor)

ERFOLGREICHE ANGRIFFE: 60% (33 Tore erzielt / 55 Angriffe*)

*Die Anzahl der Angriffe wird mit jedem Ballbesitzwechsel um einen Angriff erhöht.



TG - Tempogegenstoß KM - Kreisläufer



Bregenz Handball

BEENDET

34 : 33

(17 : 18)

Handball Tirol



Spieler			Tore/Würfe							Sonstiges				Strafen				
Nr	Name	Pos.	Gesamt	7m	6m	9m	LA/RA	KM	TG	DB*	TF	ST	WB	AS	GK	2min	RK	BK
1	Brkic, Berin	TW	-% (0/0)															
12	Maslan, Benjamin	TW	-% (0/0)															
33	Bergmayer, Jonas	TW	-% (0/0)															
2	Monch, Louis	RM	89% (16/18)	3/3	12/13	1/2				5/5	5			1				
4	Drajewski, Jakub	RA	0% (0/1)		0/1													
6	Romei, Tommaso	RM	67% (2/3)					2/3			1			1		1		
7	Gunther, Niklas	LA	-% (0/0)															
9	Steurer-Wieser, Florian	LA	-% (0/0)															
10	Bergmayer, Max	KM	-% (0/0)									2				2		
13	Dumcius, Mindaugas	RR	58% (7/12)	0/1	7/10	0/1				1/1	2		1	4				
19	Rosler, Tobias	RM	-% (0/0)															
24	Ulmer, Lukas	RL	100% (3/3)		3/3					2/2			1	1		1		
28	Predragovic, Srdjan	RR	50% (3/6)		3/4	0/1	0/1											
30	Svecak, Claudio	LA	100% (2/2)		2/2													
57	Ramic, Dian	RL	25% (1/4)			1/3		0/1								1		
0A	Wassel, Alexander																	
0B	Roth, Michael																	
0C	Gerd, Rainer																	
			69% (34 / 49)	3/4	27/33	2/7	0/1	2/4	0/0	8/8	8	0	4	7	0	5	0	0

Ein Durchbruch (DB) ist eine zusätzliche Information für Tore, die aus dem Rückraum erzielt wurden. Die Anzahl dieser Tore wird bei der Summe der Tore eines Spielers nicht berücksichtigt.

Torhüter		Quote gehaltener Bälle (Paraden/Tore+gehaltene Würfe)							
Nr	Name	Gesamt	7m	6m	9m	LA/RA	Kreis	Gegenstoß	Durchbruch
1	Brkic, Berin	17% (2 / 12)	50% (1 / 2)	0% (0 / 5)	0% (0 / 2)	-% (0 / 0)	0% (0 / 2)	100% (1 / 1)	0% (0 / 1)
12	Maslan, Benjamin	-% (0 / 0)	-% (0 / 0)	-% (0 / 0)	-% (0 / 0)	-% (0 / 0)	-% (0 / 0)	-% (0 / 0)	-% (0 / 0)
33	Bergmayer, Jonas	23% (7 / 30)	50% (1 / 2)	17% (2 / 12)	22% (2 / 9)	-% (0 / 0)	67% (2 / 3)	0% (0 / 3)	-% (0 / 0)
		21% (9 / 42)	50% (2 / 4)	12% (2 / 17)	18% (2 / 11)	-% (0 / 0)	40% (2 / 5)	25% (1 / 4)	0% (0 / 1)

Würfe Team	Tore	Gehalten	Vorbei	Pfosten / Latte	Geblockt	Gesamt	Wurfquote
7m	3	1	0	0	0	3/4	75%
6m	27	4	0	0	2	27/33	82%
9m	2	3	1	0	1	2/7	29%
LA/RA	0	1	0	0	0	0/1	0%
Kreis	2	2	0	0	0	2/4	50%
Gegenstoß	0	0	0	0	0	0/0	NaN%
Durchbruch	8	0	0	0	0	8/8	100%
	34	11	1	0	3	34/49	69%

LEGENDE

KM	Kreisläufer
TG	Tempogegenstoß
DB	Durchbruch
TF	Technische Fehler
ST	Steals
WB	Geblockte Würfe
AS	Vorlagen
GK	Gelbe Karte
2min	2min-Strafen
RK	Rote Karte
BK	Blaue Karte

Es ist im Einzelfall möglich, dass Unterschiede zwischen der Summe einzelner Spielerstatistiken und Teamstatistiken auftreten. Der Grund ist, dass aufgrund der Geschwindigkeit eines Handball-Spiels bei einzelnen Ereignissen unsere Scouts den Spieler nicht richtig zuordnen können.



Bregenz Handball

BEENDET

34 : 33

(17 : 18)

Handball Tirol



Spieler			Tore/Würfe							Sonstiges				Strafen				
Nr	Name	Pos.	Gesamt	7m	6m	9m	LA/RA	KM	TG	DB*	TF	ST	WB	AS	GK	2min	RK	BK
12	Alber, Tobias	TW	-% (0/0)															
52	Tanic, Boris	TW	-% (0/0)								1			1				
3	Kandolf, Thomas	RR	100% (4/4)	2/2	2/2						2							
5	Hiemstra, Jelte	RM	100% (2/2)		1/1				1/1							2		
6	Petrusic, Emanuel	KM	75% (3/4)		1/1			2/3						1		2		
8	Spendier, Sebastian	RM	86% (6/7)	0/1	2/2	2/2			1/1		2			2		1		
17	Peric, Filip	RA	33% (2/6)	0/2	0/1	1/1			1/2			1						
22	Lechleitner, Luca	RR	75% (3/4)		3/4					1/1				2				
26	Miskovez, Michael	RR	67% (2/3)		1/1	1/2					1		2	2		1		
32	Grothues, Tobias	RL	60% (6/10)		2/3	4/7					3		1	1		1		
35	Wagner, Thomas	RM	50% (1/2)			1/2					1							
47	Benjamin, Erhard	LA	-% (0/0)								1							
77	Prader, Lukas	LA	75% (3/4)		3/4											1		
97	Kofler, Samuel	KM	50% (1/2)					1/2										
99	Demmerer, Johannes	RR	-% (0/0)															
0A	Riemann, Benjamin																	
0B	Jauernik, Christoph														1			
0C	Poostchi, Pooya																	
			69% (33 / 48)	2/5	15/19	9/14	0/0	3/5	3/4	1/1	11	1	3	9	1	8	0	0

Ein Durchbruch (DB) ist eine zusätzliche Information für Tore, die aus dem Rückraum erzielt wurden. Die Anzahl dieser Tore wird bei der Summe der Tore eines Spielers nicht berücksichtigt.

Torhüter		Quote gehaltener Bälle (Paraden/Tore+gehaltene Würfe)							
Nr	Name	Gesamt	7m	6m	9m	LA/RA	Kreis	Gegenstoß	Durchbruch
12	Alber, Tobias	0% (0 / 1)	0% (0 / 1)	-% (0 / 0)	-% (0 / 0)	-% (0 / 0)	-% (0 / 0)	-% (0 / 0)	-% (0 / 0)
52	Tanic, Boris	25% (11 / 44)	33% (1 / 3)	13% (4 / 31)	60% (3 / 5)	100% (1 / 1)	50% (2 / 4)	-% (0 / 0)	0% (0 / 8)
		24% (11 / 45)	25% (1 / 4)	13% (4 / 31)	60% (3 / 5)	100% (1 / 1)	50% (2 / 4)	-% (0 / 0)	0% (0 / 8)

Würfe Team	Tore	Gehalten	Vorbei	Pfosten / Latte	Geblockt	Gesamt	Wurfquote
7m	2	2	1	0	0	2/5	40%
6m	15	2	0	1	1	15/19	79%
9m	9	2	0	0	3	9/14	64%
LA/RA	0	0	0	0	0	0/0	NaN%
Kreis	3	2	0	0	0	3/5	60%
Gegenstoß	3	1	0	0	0	3/4	75%
Durchbruch	1	0	0	0	0	1/1	100%
	33	9	1	1	4	33/48	69%

LEGENDE

KM	Kreisläufer
TG	Tempogegenstoß
DB	Durchbruch
TF	Technische Fehler
ST	Steals
WB	Geblockte Würfe
AS	Vorlagen
GK	Gelbe Karte
2min	2min-Strafen
RK	Rote Karte
BK	Blaue Karte

Es ist im Einzelfall möglich, dass Unterschiede zwischen der Summe einzelner Spielerstatistiken und Teamstatistiken auftreten. Der Grund ist, dass aufgrund der Geschwindigkeit eines Handball-Spiels bei einzelnen Ereignissen unsere Scouts den Spieler nicht richtig zuordnen können.