



Datum: 09/05/26
 Uhrzeit: 18:30
 Spiel: Spiel: 3. Spieltag, Spielnummer: 71344738, Saison: 25/26
 Austragungsort: Ballspielhalle Ferlach
 Schiedsrichter: ,

SPIELBERICHT

HLA Meisterliga

www.hla.at

#GeballteLeidenschaft

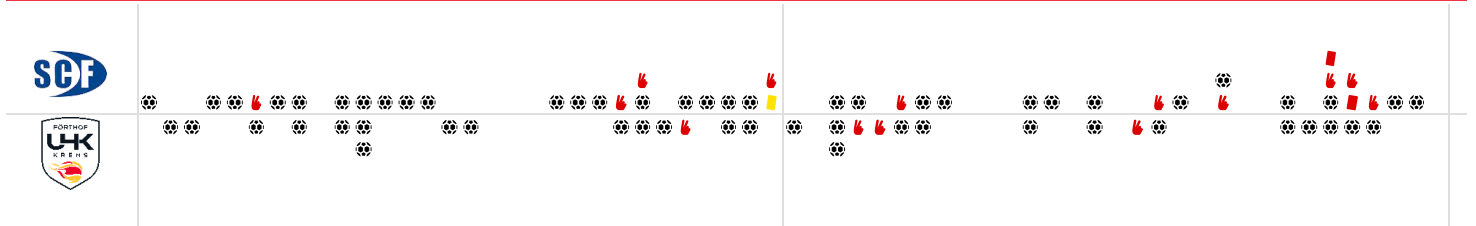
BEENDET

SC Ferlach

31 : 27

UHK Krams

(18 : 14)



Bester Werfer: Perkusic **10** | 2min: **10** | Bester Werfer: Bergemann **6** | 2min: **4**

WURFQUOTE: 69%

Würfe gesamt: 45

Tore: 31

Würfe gehalten: 9

Würfe vorbei: 4

Würfe Pfosten/Latte: 2

Würfe geblockt: 1

7M-QUOTE: 50%

7m-Tore: **3** | 7m-Würfe: **6**

7m verworfen:
 45:18 | 22 PERKUSIC (2) (SAVE)
 52:47 | 22 PERKUSIC (2) (SAVE)
 56:50 | 50 GONZALEZ-MARTINEZ (SAVE)

WURFQUOTE: 57%

Würfe gesamt: 47

Tore: 27

Würfe gehalten: 13

Würfe vorbei: 7

Würfe Pfosten/Latte: 2

Würfe geblockt: 0

7M-QUOTE: 83%

7m-Tore: **5** | 7m-Würfe: **6**

7m verworfen:
 32:52 | 27 BERGEMANN (SAVE)

ERFOLGREICHE ANGRIFFE

58% | Tore erzielt: **31** | Angriffe*: **53**

GEHALTENE BÄLLE

25% | Paraden: **9** | Würfe auf das Tor: **36**

ABGEWEHRTE ANGRIFFE

49% | Gegentore: **27** | Angriffe*: **53**

ABGEWEHRTE ANGRIFFE

42% | Gegentore: **31** | Angriffe*: **53**

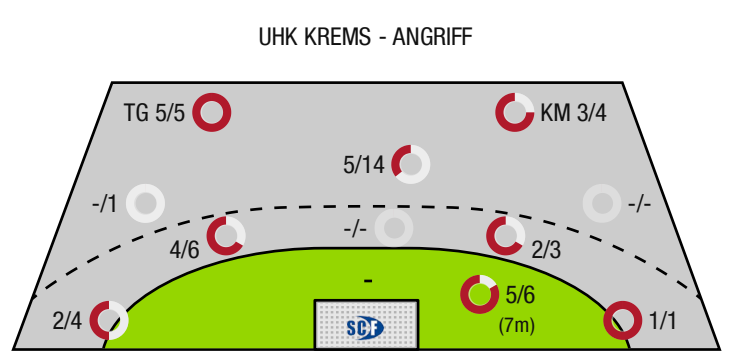
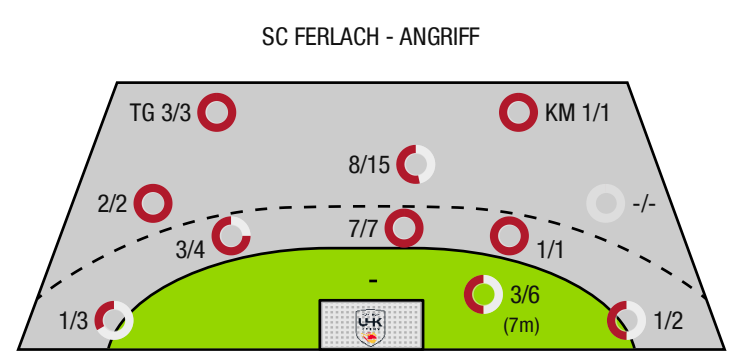
GEHALTENE BÄLLE

30% | Paraden: **13** | Würfe auf das Tor: **44**

ERFOLGREICHE ANGRIFFE

51% | Tore erzielt: **27** | Angriffe*: **53**

*Die Anzahl der Angriffe wird mit jedem Ballbesitzwechsel um einen Angriff erhöht.



TG - Tempogegenstoß | KM - Kreisläufer



SC Ferlach

BEENDET

31 : 27

(18 : 14)

UHK Krems



Spieler			Tore/Würfe							Sonstiges				Strafen				
Nr	Name	Pos.	Gesamt	7m	6m	9m	LA/RA	KM	TG	DB*	TF	ST	WB	AS	GK	2min	RK	BK
1	Dobaj, Gasper	TW	-% (0/0)											1				
92	Jakob, Kelich	TW	-% (0/0)															
96	Konecny, Michal Martin	TW	-% (0/0)															
6	Krobath, Leander	RL	-% (0/0)															
8	Knapp, Simon	KM	-% (0/0)													2		
13	Gysin, David	RR	100% (1/1)		1/1									1				
15	Besser, Noel	RL	-% (0/0)															
17	Kelih, Markus	RM	-% (0/0)															
21	Gartner, Tine	RA	67% (2/3)				1/2		1/1									
22	Perkusic, Toni	RR	67% (10/15)	3/5	3/3	3/6			1/1					8		1	1	
25	Ploner, Florian	LA	60% (3/5)				1/3		1/1									
27	Pernovsek, Luka	RA	-% (0/0)															
50	Gonzalez-Martinez, Adonis	RM	50% (1/2)	0/1	1/1									3		3	1	
57	Leban, Patrik	RM	63% (5/8)		3/3	2/5					3			8		2		
81	Milicevic, Adrian	KM	100% (1/1)					1/1			1			1		2		
93	Nosan, Blaz	RM	80% (8/10)		3/4	5/6					2			3				
0A	Barisic, Miro																	
0B	Begus, Robert														1			
0C	Holz, Christoph																	
			69% (31 /45)	3/6	11/12	10/17	2/5	1/1	3/3	0/0	6	0	0	25	1	10	2	0

Ein Durchbruch (DB) ist eine zusätzliche Information für Tore, die aus dem Rückraum erzielt wurden. Die Anzahl dieser Tore wird bei der Summe der Tore eines Spielers nicht berücksichtigt.

Torhüter		Quote gehaltener Bälle (Paraden/Tore+gehaltene Würfe)							
Nr	Name	Gesamt	7m	6m	9m	LA/RA	Kreis	Gegenstoß	Durchbruch
1	Dobaj, Gasper	33% (12 /36)	0% (0 /2)	25% (2 /8)	58% (7 /12)	40% (2 /5)	25% (1 /4)	0% (0 /5)	-% (0 /0)
92	Jakob, Kelich	-% (0 /0)	-% (0 /0)	-% (0 /0)	-% (0 /0)	-% (0 /0)	-% (0 /0)	-% (0 /0)	-% (0 /0)
96	Konecny, Michal Martin	25% (1 /4)	25% (1 /4)	-% (0 /0)	-% (0 /0)	-% (0 /0)	-% (0 /0)	-% (0 /0)	-% (0 /0)
		33% (13 /40)	17% (1 /6)	25% (2 /8)	58% (7 /12)	40% (2 /5)	25% (1 /4)	0% (0 /5)	-% (0 /0)

Würfe Team	Tore	Gehalten	Vorbei	Pfosten / Latte	Geblockt	Gesamt	Wurfquote
7m	3	3	0	0	0	3/6	50%
6m	11	1	0	0	0	11/12	92%
9m	10	3	1	2	1	10/17	59%
LA/RA	2	2	0	0	0	2/5	40%
Kreis	1	0	0	0	0	1/1	100%
Gegenstoß	3	0	0	0	0	3/3	100%
Durchbruch	0	0	0	0	0	0/0	NaN%
	31	9	4	2	1	31/45	69%

LEGENDE

KM	Kreisläufer
TG	Tempogegenstoß
DB	Durchbruch
TF	Technische Fehler
ST	Steals
WB	Geblockte Würfe
AS	Vorlagen
GK	Gelbe Karte
2min	2min-Strafen
RK	Rote Karte
BK	Blaue Karte

Es ist im Einzelfall möglich, dass Unterschiede zwischen der Summe einzelner Spielerstatistiken und Teamstatistiken auftreten. Der Grund ist, dass aufgrund der Geschwindigkeit eines Handball-Spiels bei einzelnen Ereignissen unsere Scouts den Spieler nicht richtig zuordnen können.



SC Ferlach

BEENDET

31 : 27

(18 : 14)

UHK Krems



Spieler			Tore/Würfe								Sonstiges				Strafen			
Nr	Name	Pos.	Gesamt	7m	6m	9m	LA/RA	KM	TG	DB*	TF	ST	WB	AS	GK	2min	RK	BK
22	Domevscek, Lukas	TW	-% (0/0)											1				
38	Hollerer, Matthias	TW	0% (0/1)															
2	Stradinger, Max	RL	0% (0/1)													1		
5	Hellerschmid, Fabian	LA	60% (3/5)	1/1			1/3		1/1									
6	Hofmann, Peter	RM	-% (0/0)															
7	Gaydusek, Marc	RA	-% (0/0)															
10	Auss, Tobias	LA	50% (3/6)		2/3	1/3					1			2				
14	Rudischer, Benedikt	LA	100% (3/3)				1/1		2/2		1					1		
15	Hasecic, Kenan	KM	50% (1/2)					1/2					1	1		1		
17	Stradinger, Moritz	RL	-% (0/0)															
19	Knez, Domen	RL	100% (1/1)		1/1									2				
25	Kastenhuber, Laurenz Leon	KM	100% (2/2)					2/2										
27	Bergemann, Thies	RA	86% (6/7)	4/5			1/1		1/1									
28	Munzinger, Luca	RR	43% (3/7)		1/2	1/4			1/1		2			5		1		
32	Hofmann, Paul	RL	50% (3/6)		2/3	1/3					1			4				
37	Teubert, Marian	RM	33% (2/6)			2/5					2			5				
0A	Filzwieser, Wolfgang																	
0B	Thaqi, Ibish																	
0C	Feichtinger, Sebastian																	
0D	Nachtnebel, Claudia																	
			57% (27/47)	5/6	6/9	5/15	3/5	3/4	5/5	0/0	7	0	1	20	0	4	0	0

Ein Durchbruch (DB) ist eine zusätzliche Information für Tore, die aus dem Rückraum erzielt wurden. Die Anzahl dieser Tore wird bei der Summe der Tore eines Spielers nicht berücksichtigt.

Torhüter		Quote gehaltener Bälle (Paraden/Tore+gehaltene Würfe)							
Nr	Name	Gesamt	7m	6m	9m	LA/RA	Kreis	Gegenstoß	Durchbruch
22	Domevscek, Lukas	24% (8/34)	60% (3/5)	10% (1/10)	25% (3/12)	33% (1/3)	0% (0/1)	0% (0/3)	-% (0/0)
38	Hollerer, Matthias	20% (1/5)	0% (0/1)	0% (0/2)	0% (0/1)	100% (1/1)	-% (0/0)	-% (0/0)	-% (0/0)
		23% (9/39)	50% (3/6)	8% (1/12)	23% (3/13)	50% (2/4)	0% (0/1)	0% (0/3)	-% (0/0)

Würfe Team	Tore	Gehalten	Vorbei	Pfosten / Latte	Geblockt	Gesamt	Wurfquote
7m	5	1	0	0	0	5/6	83%
6m	6	2	1	0	0	6/9	67%
9m	5	7	1	2	0	5/15	33%
LA/RA	3	2	0	0	0	3/5	60%
Kreis	3	1	0	0	0	3/4	75%
Gegenstoß	5	0	0	0	0	5/5	100%
Durchbruch	0	0	0	0	0	0/0	NaN%
	27	13	7	2	0	27/47	57%

LEGENDE

KM	Kreisläufer
TG	Tempogegenstoß
DB	Durchbruch
TF	Technische Fehler
ST	Steals
WB	Geblockte Würfe
AS	Vorlagen
GK	Gelbe Karte
2min	2min-Strafen
RK	Rote Karte
BK	Blaue Karte

Es ist im Einzelfall möglich, dass Unterschiede zwischen der Summe einzelner Spielerstatistiken und Teamstatistiken auftreten. Der Grund ist, dass aufgrund der Geschwindigkeit eines Handball-Spiels bei einzelnen Ereignissen unsere Scouts den Spieler nicht richtig zuordnen können.