



Datum: 03/06/26
 Uhrzeit: 20:25
 Spiel: Spiel: 1. Spieltag, Spielnummer: 71769862, Saison: 25/26
 Austragungsort: Thermenhalle
 Schiedsrichter: ,

SPIELBERICHT

HLA Meisterliga

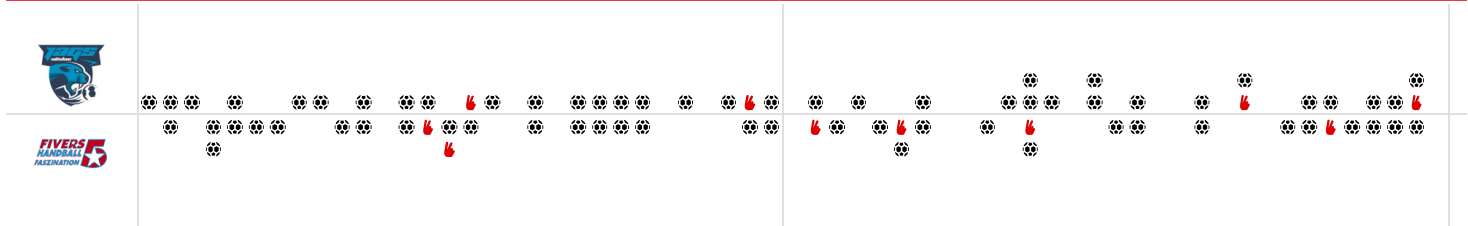
www.hla.at

#GeballteLeidenschaft

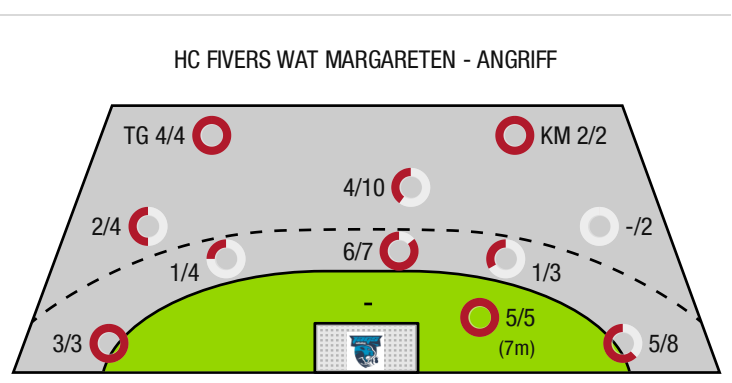
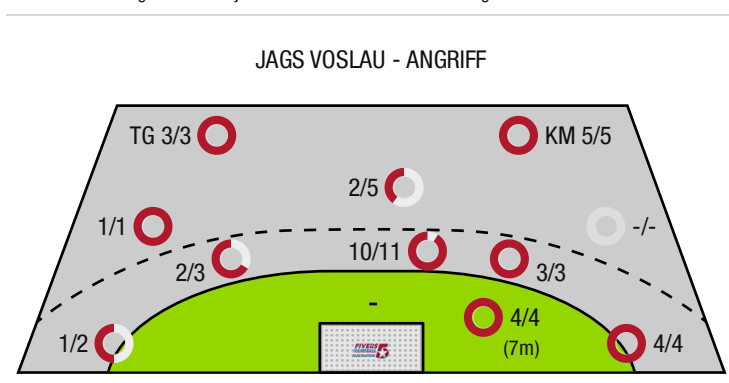
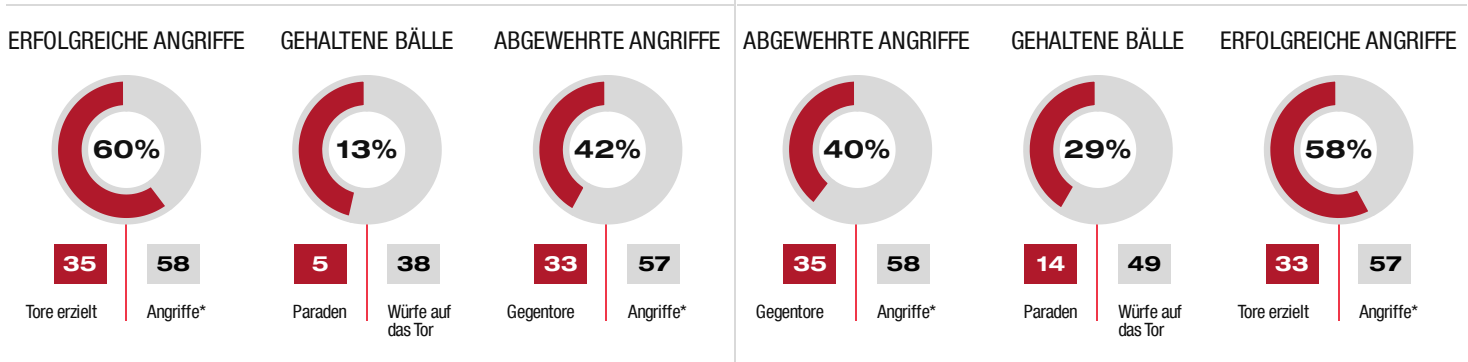
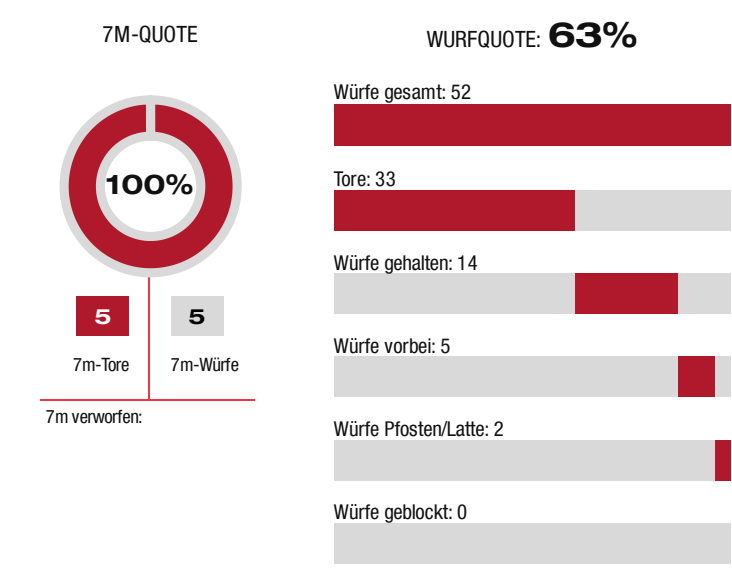
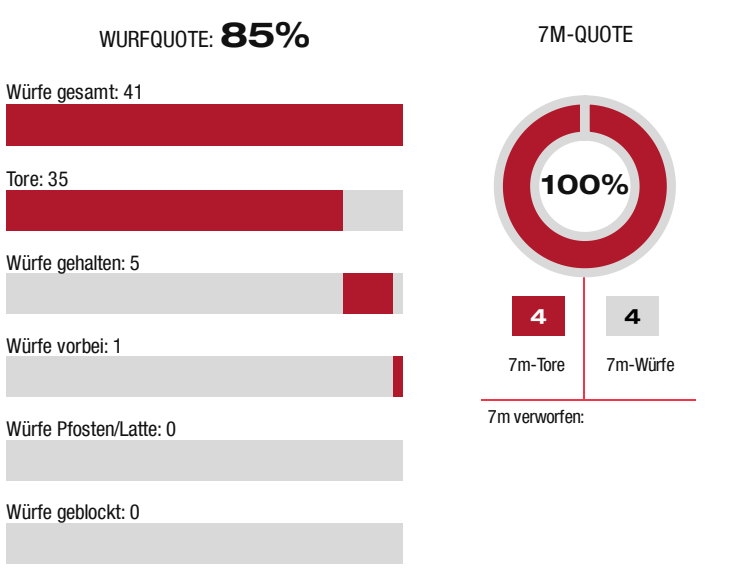
BEENDET

35 : 33

(18 : 18)



Bester Werfer: Muck,Abrahamo **6** | 2min: **4** | Bester Werfer: Rattensperger **12** | 2min: **6**



TG - Tempogegenstoß KM - Kreisläufer



JAGS Voslau

BEENDET

35 : 33 HC Fivers Wat Margareten



(18 : 18)

Spieler			Tore/Würfe								Sonstiges				Strafen			
Nr	Name	Pos.	Gesamt	7m	6m	9m	LA/RA	KM	TG	DB*	TF	ST	WB	AS	GK	2min	RK	BK
1	Bauer,Thomas	TW	-% (0/0)															
61	Kaiper,Florian	TW	-% (0/0)															
4	Giner Duran,Roger	RA	83% (5/6)		0/1		4/4		1/1		2	1		1				
5	Nikolic,Lukas	RL	-% (0/0)								1							
9	Abrahao,Leonardo	RM	75% (6/8)		5/6	0/1			1/1	3/4		2		10		2		
11	Muck,Raphael	RA	86% (6/7)		6/6	0/1				3/3	4			2				
14	Scheicher,Emil	RR	-% (0/0)															
17	Dika,Mateo	RA	-% (0/0)											1				
34	Bachmann,Moritz	RL	100% (5/5)		3/3	2/2				2/2	3			3		1		
41	Kovacec,Jan	RM	50% (1/2)			1/2					3			1				
55	Mendonca,Eduardo	KM	100% (5/5)					4/4	1/1		1							
59	Baxter,John	RL	100% (2/2)		1/1		1/1											
66	Doblhoff-deir,Moritz	RL	-% (0/0)															
68	Schartel,Fabian	LA	80% (4/5)	4/4			0/1											
84	Dell,Jonas	RL	100% (1/1)					1/1			1							
95	Kirveliavicius,Romas	RL	-% (0/0)													1		
0A	Eberl,Roland																	
0B	Salvat Sanchez,Sebastian																	
0C	Halperin,Moshe																	
0D	Tatzgern,Nino																	
			85% (35/41)	4/4	15/17	3/6	5/6	5/5	3/3	8/9	15	3	0	18	0	4	0	0

Ein Durchbruch (DB) ist eine zusätzliche Information für Tore, die aus dem Rückraum erzielt wurden. Die Anzahl dieser Tore wird bei der Summe der Tore eines Spielers nicht berücksichtigt.

Torhüter		Quote gehaltener Bälle (Paraden/Tore+gehaltene Würfe)							
Nr	Name	Gesamt	7m	6m	9m	LA/RA	Kreis	Gegenstoß	Durchbruch
1	Bauer,Thomas	17% (1/6)	0% (0/1)	0% (0/1)	100% (1/1)	0% (0/2)	0% (0/1)	-% (0/0)	0% (0/1)
61	Kaiper,Florian	32% (13/41)	0% (0/4)	36% (4/11)	50% (6/12)	33% (3/9)	0% (0/1)	0% (0/4)	17% (1/6)
		30% (14/47)	0% (0/5)	33% (4/12)	54% (7/13)	27% (3/11)	0% (0/2)	0% (0/4)	14% (1/7)

Würfe Team	Tore	Gehalten	Vorbei	Pfosten / Latte	Geblockt	Gesamt	Wurfquote
7m	4	0	0	0	0	4/4	100%
6m	15	2	0	0	0	15/17	88%
9m	3	2	1	0	0	3/6	50%
LA/RA	5	1	0	0	0	5/6	83%
Kreis	5	0	0	0	0	5/5	100%
Gegenstoß	3	0	0	0	0	3/3	100%
Durchbruch	8	1	0	0	0	8/9	89%
	35	5	1	0	0	35/41	85%

LEGENDE

KM	Kreisläufer
TG	Tempogegenstoß
DB	Durchbruch
TF	Technische Fehler
ST	Steals
WB	Geblockte Würfe
AS	Vorlagen
GK	Gelbe Karte
2min	2min-Strafen
RK	Rote Karte
BK	Blaue Karte

Es ist im Einzelfall möglich, dass Unterschiede zwischen der Summe einzelner Spielerstatistiken und Teamstatistiken auftreten. Der Grund ist, dass aufgrund der Geschwindigkeit eines Handball-Spiels bei einzelnen Ereignissen unsere Scouts den Spieler nicht richtig zuordnen können.



JAGS Vosslau

BEENDET

35 : 33 HC Fivers Wat Margareten

(18 : 18)



Spieler			Tore/Würfe								Sonstiges				Strafen			
Nr	Name	Pos.	Gesamt	7m	6m	9m	LA/RA	KM	TG	DB*	TF	ST	WB	AS	GK	2min	RK	BK
51	Oleksii, Novikov	TW	-% (0/0)											1				
56	Novakovic, Sergej	TW	-% (0/0)															
15	Gangel, Philipp	LA	100% (1/1)				1/1											
25	Weiser, Samuel	RL	100% (2/2)					2/2								1		
35	Gangel, Lukas	RR	67% (4/6)			2/4	2/2							2		1		
45	Maksic, Velibor	RR	0% (0/2)		0/1	0/1				0/1				1				
50	Tikvic, Emanuel	RL	-% (0/0)											1				
53	Dvorak, Florentin	RR	25% (1/4)		1/2	0/2					2			1		1		
55	Martinovic, Marin	RM	71% (5/7)	1/1	1/2	3/4				1/2				1				
57	Rudnicki, Mats	RL	17% (1/6)		0/2	1/4					1			1		1		
58	Brenneis, Leander	KM	-% (0/0)															
59	Rattensperger, Matthias	RA	80% (12/15)	4/4	1/1		5/8		2/2	1/1						1		
65	Breit, Leon	LA	-% (0/0)													1		
75	Riede, Maximilian	RA	-% (0/0)															
85	Schuh, Fabio	RM	78% (7/9)		5/6	0/1			2/2	4/4	4	2		3				
95	Lichtblau, Lorin	LA	-% (0/0)															
0A	Jonas, Herbert																	
0B	Eckl, Peter																	
0C	Neckam, Monika																	
0D	Glatzl, Fabian																	
			63% (33 /52)	5/5	8/14	6/16	8/11	2/2	4/4	6/8	7	2	0	11	0	6	0	0

Ein Durchbruch (DB) ist eine zusätzliche Information für Tore, die aus dem Rückraum erzielt wurden. Die Anzahl dieser Tore wird bei der Summe der Tore eines Spielers nicht berücksichtigt.

Torhüter		Quote gehaltener Bälle (Paraden/Tore+gehaltene Würfe)							
Nr	Name	Gesamt	7m	6m	9m	LA/RA	Kreis	Gegenstoß	Durchbruch
51	Oleksii, Novikov	11% (2 /18)	0% (0 /2)	11% (1 /9)	50% (1 /2)	0% (0 /2)	0% (0 /3)	-% (0 /0)	0% (0 /5)
56	Novakovic, Sergej	15% (3 /20)	0% (0 /2)	13% (1 /8)	33% (1 /3)	25% (1 /4)	0% (0 /2)	0% (0 /1)	25% (1 /4)
		13% (5 /38)	0% (0 /4)	12% (2 /17)	40% (2 /5)	17% (1 /6)	0% (0 /5)	0% (0 /1)	11% (1 /9)

Würfe Team	Tore	Gehalten	Vorbei	Pfosten / Latte	Geblockt	Gesamt	Wurfquote
7m	5	0	0	0	0	5/5	100%
6m	8	4	2	0	0	8/14	57%
9m	6	7	1	2	0	6/16	38%
LA/RA	8	3	0	0	0	8/11	73%
Kreis	2	0	0	0	0	2/2	100%
Gegenstoß	4	0	0	0	0	4/4	100%
Durchbruch	6	1	0	0	0	6/8	75%
	33	14	5	2	0	33/52	63%

LEGENDE

KM	Kreisläufer
TG	Tempogegenstoß
DB	Durchbruch
TF	Technische Fehler
ST	Steals
WB	Geblockte Würfe
AS	Vorlagen
GK	Gelbe Karte
2min	2min-Strafen
RK	Rote Karte
BK	Blaue Karte

Es ist im Einzelfall möglich, dass Unterschiede zwischen der Summe einzelner Spielerstatistiken und Teamstatistiken auftreten. Der Grund ist, dass aufgrund der Geschwindigkeit eines Handball-Spiels bei einzelnen Ereignissen unsere Scouts den Spieler nicht richtig zuordnen können.